



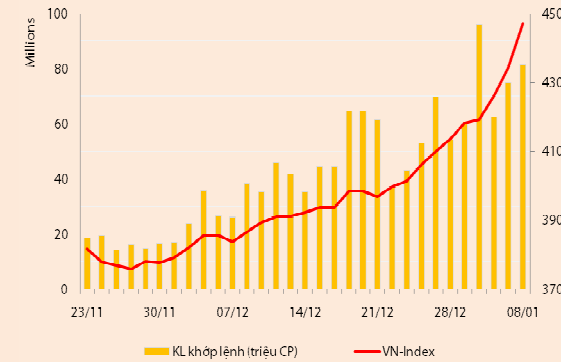
## **BẢN TIN CHỨNG KHOÁN**

Ngày: 08/01/2013

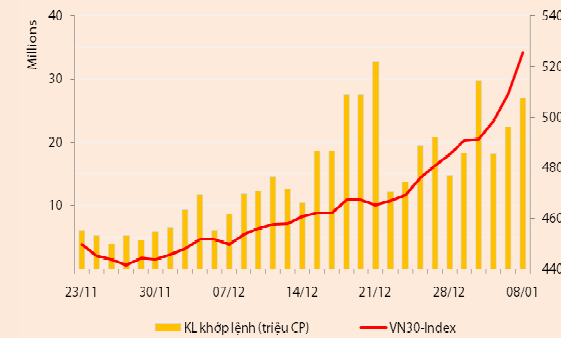
1. Diễn biến giao dịch và thống kê thị trường
2. Thị trường OTC, UPCOM
3. Tin kinh tế tài chính trong nước
4. Lịch sự kiện

**THỊ TRƯỜNG CHỨNG KHOÁN VÀ TIN KINH TẾ**

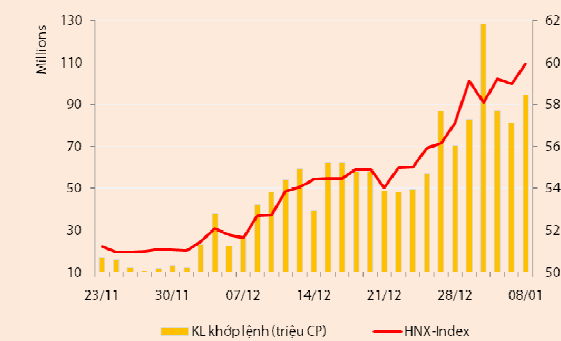
Chỉ số	VN-Index	VN30-Index	HN-Index
<b>8/01/2013</b>	447,16	525,36	59,95
<b>Thay đổi (%)</b>	2,99%	3,18%	1,61%



Thanh khoản	HSX	VN30	HNX
<b>KL khớp lệnh (CP)</b>	81.496.290	26.963.960	94.415.500
<b>Tổng KLGD (CP)</b>	121.101.143	59.280.122	96.564.613
<b>GT khớp lệnh (tỷ đồng)</b>	1.208,63	638,92	660,42
<b>Tổng GTGD</b>	2.054,79	1.254,44	669,33



Giao dịch nước ngoài	HSX	VN30	HNX
<b>Giá trị mua (tỷ đồng)</b>	387,71	300,77	38,08
<b>Giá trị bán (tỷ đồng)</b>	185,94	159,69	5,91
<b>Giao dịch ròng</b>	201,77	141,08	32,17



**THỊ TRƯỜNG CHỨNG KHOÁN**

**Các chỉ số bật tăng mạnh trong phiên giao dịch ngày 08/01:** VNIndex tăng 2,99% lên 447,16 điểm; VN30 tăng 3,18% lên 525,36 điểm và HNIndex tăng 1,78% lên 60,06 điểm.

Hôm nay sàn HSX có 81,5 triệu cổ phiếu (+8,7%) được chuyển nhượng, đạt 1.208,6 tỷ đồng (+13,5%) và sàn HNX có 94,4 triệu cổ phiếu (+16,5%) được nhượng, đạt 660,4 tỷ đồng (+9,7%). Giao dịch thỏa thuận hôm nay sôi động nhờ chuyển nhượng gần 31 triệu cổ phiếu EIB và 1,5 triệu cổ phiếu VTF.

NĐT nước ngoài duy trì sự tham gia tích cực trong phiên hôm nay và tập trung phần lớn vào cổ phiếu VN30. Tổng cộng, sàn HSX khối này mua ròng 201,8 tỷ đồng và sàn HNX khối này mua ròng 32,2 tỷ đồng. Cổ phiếu được mua ròng mạnh gồm MSN (~60 tỷ); MBB (24,7 tỷ); VCB (15,4 tỷ); PVS (15,7 tỷ); HPG (14,9 tỷ); GAS (10,5 tỷ); OGC (~9 tỷ); STB (8 tỷ); HAG (7,4 tỷ) và CSM (7,2 tỷ).

**Sàn HSX – Bluechips giữ nhiệt, VNIndex tiếp tục tăng mạnh.** Tiếp nối phiên giao dịch hôm qua, hiện tượng “xanh vỏ đỏ lòng” hiện diện trong phần lớn thời gian giao dịch buổi sáng. Một số mã VN30 quan trọng như BVH, MSN, DPM, FPT, HAG... tăng mạnh giúp giữ vững đà tăng của chỉ số thị trường, bất chấp áp lực điều chỉnh ở hàng loạt cổ phiếu đầu cơ. Tuy vậy, từ cuối phiên sáng, lực cầu tăng mạnh đã giúp đà tăng của VNIndex được củng cố. Dòng tiền có sự phân hóa, trong đó các nhóm ngành đã tăng nóng ở đợt trước như khoáng sản và dầu khí hầu hết không tăng hoặc chỉ tăng nhẹ trong phiên hôm nay, hàng loạt cổ phiếu có thông tin hỗ trợ hoặc triển vọng lợi nhuận khả quan đồng loạt tăng mạnh, nhiều mã đạt mức trần vào cuối phiên như PPC, DHM, SII, REE, FPT, HAG...

**Sàn HNX – Cổ phiếu dẫn dắt hồi phục, HNIndex đảo chiều thành công.** Không được bluechips hỗ trợ như VNIndex, HNIndex chuyển biến khá xấu từ phiên hôm qua và giằng co mạnh quanh ngưỡng tham chiếu trong phần lớn thời gian giao dịch buổi sáng hôm nay. Tuy vậy, trước sự khởi sắc của sàn HSX, hàng loạt cổ phiếu có hệ số beta cao, đặc biệt là những mã có ảnh hưởng lớn trên sàn đồng loạt tăng điểm đã giúp HNIndex giữ thành công xu hướng tăng điểm trong toàn bộ thời gian còn lại. Cuối phiên, SHB là mã có giao dịch sôi động nhất sàn và đóng cửa chỉ cách giá trần một bước giá. Một số mã tăng giá tích cực khác của sàn Hà Nội là SCR, API, MIC, SHS, THV...

**NHẬN ĐỊNH THỊ TRƯỜNG**

Các kỳ vọng về giải pháp hỗ trợ kinh tế nói chung và tháo gỡ khó khăn cho TTCK nói riêng vẫn đang là động lực chính giúp các chỉ số củng cố đà tăng điểm trong phiên giao dịch hôm nay, bất chấp nguồn cung tiềm năng khá lớn khi lượng cổ phiếu được chuyển nhượng vào ngày 03/01 đã có thể giao dịch. Sự hưng phấn của NĐT trong nước và sự tham gia tích cực của NĐT nước ngoài vào nhóm bluechips giúp phiên giao dịch ngày 08/01 khép lại một cách tích cực: VNIndex vượt ngưỡng 440 điểm thuận lợi và thanh khoản giữ ở mức cao.

Các đồn đoán xung quanh khả năng tăng giới hạn sở hữu của NĐT nước ngoài từ mức 49% lên mức 60% là yếu tố kích thích cho sự hưng phấn phiên hôm nay. Thực tế, đây là một trong những giải pháp được nhóm NĐT lớn “hiển kế” cho UBCK trong một diễn đàn được tổ chức vào tháng 12/2012. Tuy nhiên, đến thời điểm hiện tại, chúng tôi chưa thấy có thông tin chính thức phát đi từ phía nhà điều hành liên quan đến khả năng này. Ngoài ra, để giải pháp này đi vào thực thi, hàng loạt các quy định hiện hành khác cần được sửa đổi và sẽ cần nhiều thời gian. Do vậy, chúng tôi khuyến nghị NĐT không nên phản ứng quá tích cực trước tin đồn này.

Như kịch bản xây dựng cho chiến lược đầu tư tháng 01-02/2013, phát hành vào ngày 07/01, chúng tôi khuyến nghị NĐT xem xét chốt lời ở vùng giá hiện tại. Việc mua đuổi

trong các phiên tăng nóng là hoàn toàn không cần thiết. Ngoài ra, chiến lược đầu tư trong tháng 01-02/2013 nên tập trung vào những doanh nghiệp có nền tảng hoạt động tốt và triển vọng lợi nhuận quý IV/2012 khả quan.

### **THÔNG TIN DOANH NGHIỆP**

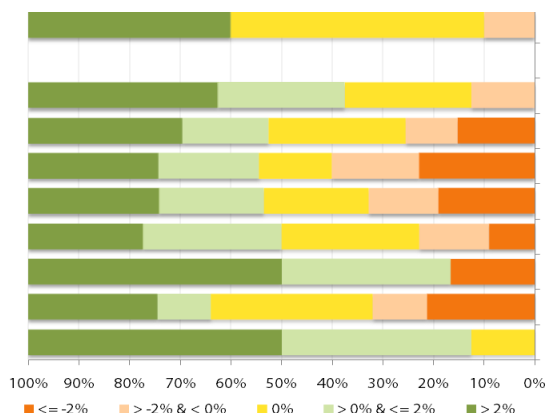
**\* TLG - Năm 2012, bất chấp sự khó khăn của nền kinh tế TLG vẫn giữ được tốc độ tăng trưởng doanh thu và lợi nhuận tốt.** Điều này một phần nhờ ngành văn phòng phẩm là ngành hàng thiết yếu nên có tốc độ tăng trưởng ổn định, ít biến động. Kết thúc 9T2012 TLG đã vượt kế hoạch kinh doanh năm 2012. Doanh thu đạt 953,7 tỷ đồng, tăng 20,4% so với cùng kỳ. Tỷ suất lợi nhuận gộp duy trì ổn định ở mức trên 38%. Tỷ lệ CPBH/DT và CPQLDN/DT không có nhiều thay đổi, bên cạnh chi phí tài chính giảm hơn 18 tỷ đồng do tỷ giá năm nay ổn định đã giúp LNST đạt 91,1 tỷ đồng, tăng 40,4%, vượt ~14% kế hoạch. Kết quả kinh doanh Q4/2012 dự báo vẫn tiếp tục khả quan. Năm 2012, ước tính doanh thu và LNST lần lượt vào khoảng 1.260 tỷ đồng và 120 tỷ đồng. EPS tương ứng đạt ~6.800 đồng/cp và P/E forward 2,8x.

Trong những năm tiếp theo, tăng trưởng của doanh nghiệp chủ yếu dựa vào: (1) Gia tăng các ngành hàng mới bên cạnh nhóm hàng chủ lực là bút viết. Theo thống kê của TLG, hiện có khoảng 3.000 mặt hàng văn phòng phẩm, là một thị trường khá rộng cho TLG thâm nhập so với vài trăm mặt hàng mà hiện nay TLG đang cung cấp; và, (2) Đẩy mạnh xuất khẩu hướng tới mục tiêu đạt khoảng 30% cơ cấu doanh thu so với mức hiện tại là 8-10%. Sự tăng trưởng dung lượng của thị trường văn phòng phẩm, sự phát triển của dân số, phổ cập giáo dục và tăng thu nhập bình quân đầu người là các yếu tố quan trọng đảm bảo khả năng tăng trưởng ổn định trong dài hạn của TLG.

**THỐNG KÊ GIAO DỊCH**

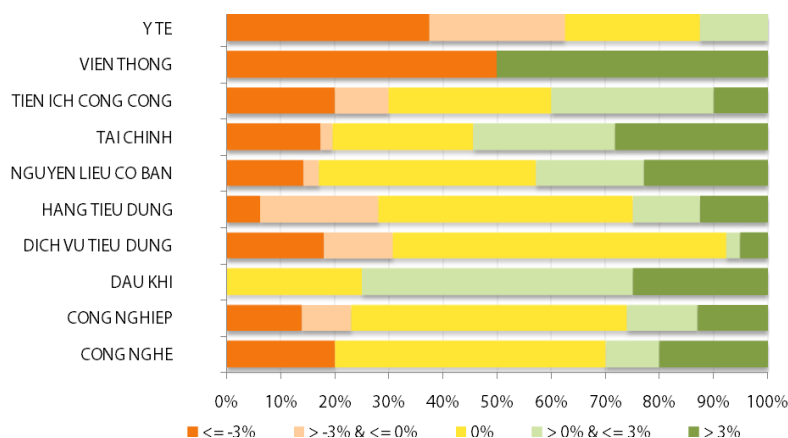
**HSX**

**Cổ phiếu tăng/giảm giá theo ngành**



**HNX**

**Cổ phiếu tăng/giảm giá theo ngành**



**05 CP tăng / giảm giá mạnh nhất**

Mã	Giá	(+) %	±% (T-10)	Mã	Giá	(-) %	±%(T-10)
<b>VCB</b>	31,5	5,00%	21,15%	<b>TTP</b>	34,0	-4,76%	-4,23%
<b>VLF</b>	10,5	5,00%	5,00%	<b>AGD</b>	61,0	-4,69%	0,00%
<b>FPT</b>	38,0	4,97%	16,56%	<b>UDC</b>	4,1	-4,65%	10,81%
<b>BVH</b>	48,9	4,94%	42,15%	<b>NKG</b>	8,3	-4,60%	-21,70%
<b>DAG</b>	10,7	4,90%	-7,76%	<b>NNC</b>	35,5	-4,57%	-2,47%

**05 CP tăng / giảm giá mạnh nhất**

Mã	Giá	(+) %	±% (T-10)	Mã	Giá	(-) %	±%(T-10)
<b>NTP</b>	36,7	7,00%	7,94%	<b>WCS</b>	37,7	-6,91%	-10,24%
<b>VIE</b>	4,6	6,98%	6,98%	<b>BXH</b>	5,4	-6,90%	-1,82%
<b>SDG</b>	21,5	6,97%	4,88%	<b>GMX</b>	12,3	-6,82%	6,03%
<b>RCL</b>	17,1	6,88%	10,94%	<b>TPH</b>	5,5	-6,78%	-12,70%
<b>MIC</b>	12,5	6,84%	5,04%	<b>HEV</b>	12,6	-6,67%	-0,79%

**05 CP có KLGĐ / GTGD lớn nhất**

Mã	KLGĐ (ngàn CP)	Tỷ trọng (%)	Mã	GTGD (tỷ đồng)	Tỷ trọng (%)
<b>MBB</b>	5.318	6,52	<b>SSI</b>	71,66	5,92
<b>SSI</b>	4.216	5,17	<b>MBB</b>	71,55	5,92
<b>SAM</b>	3.482	4,27	<b>HAG</b>	63,16	5,22
<b>KBC</b>	3.093	3,79	<b>VNM</b>	57,33	4,74
<b>HAG</b>	2.466	3,02	<b>DPM</b>	43,81	3,62

**05 CP có KLGĐ / GTGD lớn nhất**

Mã	KLGĐ (ngàn CP)	Tỷ trọng (%)	Mã	GTGD (tỷ đồng)	Tỷ trọng (%)
<b>SHB</b>	20.332	21,54	<b>SHB</b>	134,15	20,31
<b>PVX</b>	9.065	9,60	<b>SCR</b>	55,78	8,45
<b>SCR</b>	7.805	8,27	<b>PVS</b>	55,45	8,40
<b>KLS</b>	4.989	5,28	<b>PVX</b>	53,88	8,16
<b>VND</b>	4.103	4,35	<b>KLS</b>	47,61	7,21

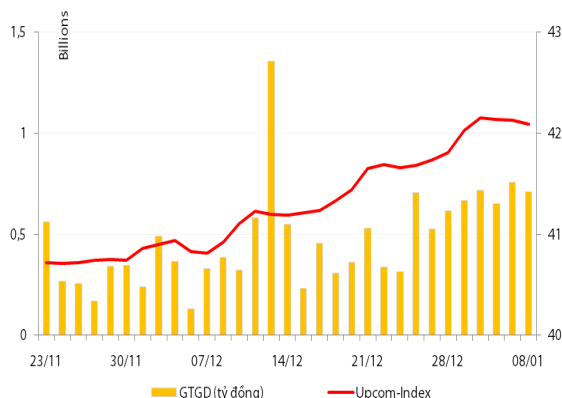
**05 CP có GTGD ròng nhiều nhất của NĐTNN (tỷ đồng)**

Mã	GT mua	GT bán	Mua ròng	Mã	GT mua	GT bán	Bán ròng
<b>MSN</b>	68,70	8,92	59,78	<b>EIB</b>	0,18	4,82	(4,64)
<b>MBB</b>	37,65	12,98	24,68	<b>PET</b>	0,00	3,05	(3,04)
<b>VCB</b>	27,18	11,75	15,44	<b>SJS</b>	3,12	4,06	(0,94)
<b>HPG</b>	21,00	6,14	14,87	<b>VFMVF1</b>	0,04	0,70	(0,66)
<b>DPM</b>	30,90	16,89	14,02	<b>REE</b>	0,00	0,57	(0,57)

**05 CP có GTGD ròng nhiều nhất của NĐTNN (tỷ đồng)**

Mã	GT mua	GT bán	Mua ròng	Mã	GT mua	GT bán	Bán ròng
<b>PVS</b>	19,50	3,84	15,66	<b>VND</b>	-	0,24	(0,24)
<b>PGS</b>	6,39	0,00	6,39	<b>LAS</b>	-	0,20	(0,20)
<b>VCG</b>	5,75	0,01	5,74	<b>VCS</b>	-	0,19	(0,19)
<b>PVX</b>	2,75	-	2,75	<b>SHN</b>	-	0,17	(0,17)
<b>DBC</b>	2,30	-	2,30	<b>PVE</b>	-	0,12	(0,12)

**UpCom**



Đóng cửa phiên giao dịch hôm nay, Upcom Index giảm nhẹ thêm 0,09% xuống còn 42,09 điểm. Thanh khoản giảm nhẹ so với phiên hôm qua, với 130.900 đv được khớp lệnh, tương ứng giá trị 710 triệu đồng.

NĐT nước ngoài thực hiện 3 giao dịch mua ròng hôm nay, gồm 6.000 đv WSB, 1.000 đv MTP và 6.000 đv BTW, đồng thời họ cũng bán ròng 300 đv WSB.

Cổ phiếu có thanh khoản cao nhất phiên là VSP (57.000 đv); SHP (17.800 đv) và TNB (14.600 đv).

Cổ phiếu tăng điểm mạnh nhất trong phiên là NDC (+10%) lên 6.600 đồng/cp, cổ phiếu giảm điểm mạnh nhất là SMB (-10%) còn 9.900 đồng/cp.

Toàn sàn có 12 mã tăng giá, 11 mã giảm giá và 103 mã đứng giá và không có giao dịch.

**Thị trường OTC**

STT	Tên công ty	Viết tắt	Ngày 18/09/2012	
			Giá thấp nhất	Giá cao nhất
<b>TÀI CHÍNH - NGÂN HÀNG</b>				
1	Ngân hàng TMCP Kỹ Thương VN	TECHCOMBANK	10.000	12.000
2	Ngân hàng TMCP Đông Á	EAB	9.500	10.500
3	Ngân hàng TMCP Phương Nam	SOUTHERNBANK	9.500	10.500
4	NH TMCP Ngoại Quốc Doanh VN	VPB	8.000	9.000
5	Ngân hàng TMCP Quốc Tế	VIB	10.000	11.000
<b>DƯỢC PHẨM - Y TẾ</b>				
1	CTCP Bệnh Viện Tim Tâm Đức	TDH	21.000	23.000
2	Công ty Cổ phần Pymepharco	PYMEPHARCO	65.000	68.000
<b>CÔNG NGHIỆP</b>				
1	CTCP Dây và Cáp Điện Việt Nam	CADIVI	16.000	17.000
2	CTCP Đại Lý Hàng Hải Việt Nam	VOSA	11.000	11.000
<b>NGUYÊN LIỆU CƠ BẢN</b>				
1	CTCP Bảo Vệ Thực Vật An Giang	AGPPS	53.000	57.000
<b>HÀNG TIÊU DÙNG</b>				
1	CTCP Công Nghiệp TM Masan	MASAN	60.000	70.000
2	Tổng CTCP May Việt Tiến	VTEC	17.000	18.000
3	Tổng công ty Bia rượu nước giải khát Sài Gòn	SABECO	48.000	52.000
<b>KHÁC</b>				
1	CTCP Bất Động Sản EXIM	EXIMLAND	14.000	15.000
2	CTCP Bảo Hiểm Nhà Rông	BLIC	12.500	13.500

## LỊCH SỰ KIỆN

Mã CK	Ngày GD không hưởng quyền	Ngày chốt danh sách	Sự kiện	Tỉ lệ	Đợt - Năm	Ngày thực hiện	TG ĐK thực hiện quyền	TG chuyển nhượng	Giá (đ/cp)
AGM	06/02/2013	08/02/2013	Đại hội đồng cổ đông thường niên năm 2013						
FCN	17/01/2013	21/01/2013	Cổ tức bằng tiền	10%	2012	04/02/2013			
LM7	15/01/2013	17/01/2013	Cổ tức bằng tiền	2%	2011	01/02/2013			
SAP	15/01/2013	17/01/2013	Đại hội đồng cổ đông thường niên năm 2013						
RCL	15/01/2013	17/01/2013	CP thưởng	100:12					
VTB	14/01/2013	16/01/2013	Cổ tức bằng tiền	5%	2-2012	05/02/2013			
CTD	14/01/2013	16/01/2013	Cổ tức bằng tiền	10%	1-2012	01/02/2013			
BTT	14/01/2013	16/01/2013	Cổ tức bằng tiền	8%	2-2012	31/01/2013			
LM8	14/01/2013	16/01/2013	Cổ tức bằng tiền	15%	2012	31/01/2013			
HHS	11/01/2013	15/01/2013	Đại hội đồng cổ đông thường niên năm 2013						
C32	11/01/2013	15/01/2013	Cổ tức bằng tiền	12%	1-2012	30/01/2013			
SII	11/01/2013	15/01/2013	Đại hội đồng cổ đông bất thường						
SII	11/01/2013	15/01/2013	Cổ tức bằng tiền	15%	1-2012	31/01/2013			
CMV	11/01/2013	15/01/2013	Cổ tức bằng tiền	8%	2-2012	01/02/2013			
HAI	11/01/2013	15/01/2013	Cổ tức bằng tiền	30%	2012	25/01/2013			
TTF	10/01/2013	14/01/2013	CP thưởng	2:1					
BT6	10/01/2013	14/01/2013	Cổ tức bằng tiền	2,50%	1-2011	28/01/2013			
DRL	10/01/2013	14/01/2013	Cổ tức bằng tiền	20%	2012	28/01/2013			
MKV	09/01/2013	11/01/2013	CP thưởng	100:56					
MKV	09/01/2013	11/01/2013	Quyền mua CP	3:2					
EID	09/01/2013	11/01/2013	Cổ tức bằng tiền	13%	2012	25/01/2013			
VTS	09/01/2013	11/01/2013	Đại hội đồng cổ đông thường niên năm 2013						
EIB	09/01/2013	11/01/2013	Cổ tức bằng tiền	8%	2012	25/01/2013			
NAV	08/01/2013	10/01/2013	Cổ tức bằng tiền	9%	2012	31/01/2013			
PMC	08/01/2013	10/01/2013	CP thưởng	44%					
MCF	08/01/2013	10/01/2013	Đại hội đồng cổ đông thường niên năm 2013						
AAA	08/01/2013	10/01/2013	Đại hội đồng cổ đông thường niên năm 2014						

SKS	08/01/2013	10/01/2013	Cổ tức bằng tiền	16%	2011	06/02/2013			
VBC	08/01/2013	10/01/2013	Cổ tức bằng tiền	15%	2012	24/01/2013			

Nguồn: HSX, HNX

**LIÊN HỆ GIAO DỊCH**

Thông tin chi tiết về giá, tình hình giao dịch và nhận định về cổ phiếu, xin vui lòng liên hệ với **Phòng Môi Giới** – CTCP CK Rong Việt:

Địa chỉ: Lầu 2, 141 Nguyễn Du, Quận 1, TP.HCM

Điện thoại: 08.39302156/ 08.62992006

Liên hệ: A. Tuấn (ext. 237), A.Hùng (ext.212), A. Đàm (ext. 225), A. Thành (ext. 227), A. Thụy (ext: 231), C. Hương (ext. 203)

Fax: (84 8) 6291 7986



Bản tin này được chuẩn bị cho mục đích duy nhất là cung cấp thông tin và không nhằm đưa ra bất kỳ đề nghị hay hướng dẫn mua bán chứng khoán cụ thể nào. Các quan điểm và khuyến cáo được trình bày trong bản tin này không tính đến sự khác biệt về mục tiêu, nhu cầu, chiến lược và hoàn cảnh cụ thể của từng nhà đầu tư. Ngoài ra, nhà đầu tư cũng ý thức có thể có các xung đột lợi ích ảnh hưởng đến tính khách quan của bản tin này. Nhà đầu tư nên xem bản tin này như một nguồn tham khảo khi đưa ra quyết định đầu tư và phải chịu toàn bộ trách nhiệm đối với quyết định đầu tư của chính mình. RONGVIET SECURITIES tuyệt đối không chịu trách nhiệm đối với toàn bộ hay bất kỳ thiệt hại nào, hay sự kiện bị coi là thiệt hại, đối với việc sử dụng toàn bộ hoặc từng phần thông tin hay ý kiến nào của bản tin này.

Thông tin sử dụng trong bản tin này được RONGVIET SECURITIES thu thập từ những nguồn mà chúng tôi cho là đáng tin cậy. Tuy nhiên, chúng tôi không đảm bảo rằng những thông tin này là hoàn chỉnh hoặc chính xác. Các quan điểm và ước tính của chúng tôi có giá trị đến ngày phát hành bản tin và có thể thay đổi mà không cần báo trước.