

Thị trường hôm nay: Thanh khoản thấp

(Nguyễn Huy Phương – phuong.nh@vpsc.com.vn)

Trước diễn biến tiêu cực của thị trường chứng khoán thế giới, thị trường chứng khoán Việt Nam mở cửa trong trạng thái thận trọng và lùi bước nhẹ. Kết phiên, VN-Index giảm 10,82 điểm (-0,73%) và chốt tại 1.470,76 điểm. Thanh khoản khớp lệnh giảm so với phiên trước, với 522,7 triệu cổ phiếu khớp lệnh trên HOSE.

Nhóm VN30 cũng lùi bước và có diễn biến phân hóa. Trong nhóm có 10 mã tăng giá và 17 mã giảm giá. Nổi bật là diễn biến hồi phục của VNM (+4,3%), tiếp đến là SAB (+3,5%), TPB (+2,6%), SSI (+2,2%), BVH (+1,5%). Ở chiều ngược lại, có một số mã giảm khá mạnh như VCB (-3,7%), MSN (-3,4%), HPG (-3%), CTG (-2%), ACB (-1,6%) ...

Trên toàn thị trường, số cổ phiếu giảm giá gia tăng và vượt trội hơn số cổ phiếu tăng giá. Đa phần các nhóm ngành đều không có nổi trội, ngoại trừ cổ phiếu VNM và SAB trong nhóm ngành Đồ uống có diễn biến tích cực.

Khối ngoại tiếp tục mua ròng trên sàn HOSE, với giá trị 134,8 tỷ đồng. Nổi bật là LPB (+106,3 tỷ), tiếp đến là TPB (+91,9 tỷ), VRE (+63,4 tỷ), DGW (+58,4 tỷ) ... Phía bán ròng, nhiều nhất là VIC (-122,9 tỷ), tiếp theo là KBC (-95,3 tỷ), VCB (-62,1 tỷ), MSN (-58,6 tỷ), NVL (-52,7 tỷ) ...

Diễn biến VN-Index tiếp tục chậm lại và lùi bước. Áp lực bán chưa mạnh thể hiện qua thanh khoản sụt giảm so với các phiên trước. Cho thấy diễn biến thị trường vẫn trong trạng thái thăm dò. Diễn biến thăm dò này có thể sẽ tiếp diễn trong phiên giao dịch cuối cùng trước kỳ nghỉ tết, đồng thời diễn biến phân hóa sẽ tiếp tục tiếp diễn. Do vậy, Quý nhà đầu tư tạm thời vẫn nên quan sát động thái thăm dò của thị trường. Ngoài ra có thể xem xét và chuẩn bị trước cơ hội đầu tư cho trường hợp thị trường đã ổn định và có tín hiệu hỗ trợ tốt từ dòng tiền.

Góc nhật ký chuyên viên**TCB – Đánh giá KQKD Q4/21: vượt nhẹ kỳ vọng**

(Nguyễn Ngọc Thành – thanh.nn@vpsc.com.vn)

Nếu quý khách quan tâm đến chủ đề này, vui lòng xem file đính kèm hoặc truy cập [website link](#) để xem nội dung chi tiết.

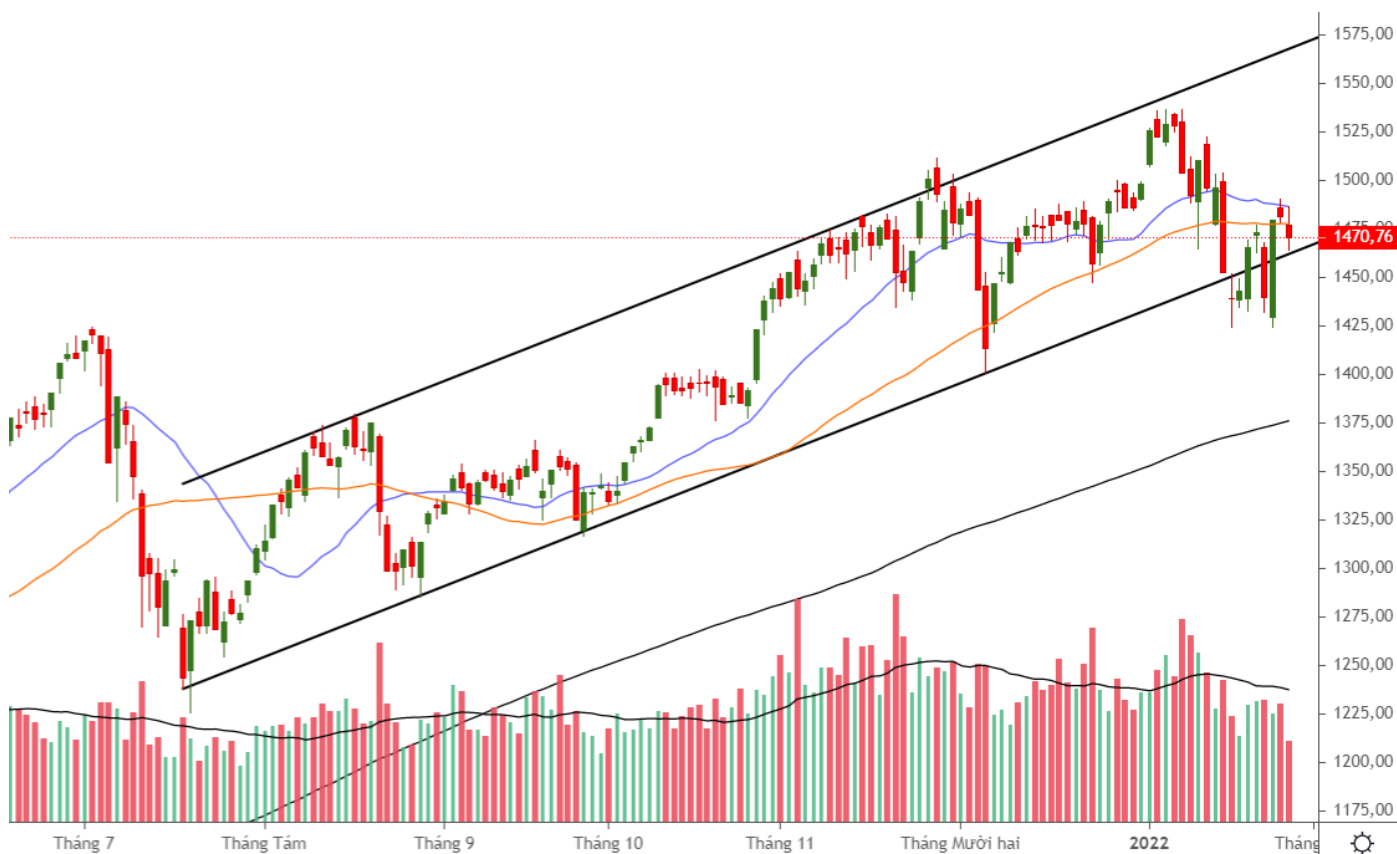
“Thanh khoản thấp”

PHÂN TÍCH KỸ THUẬT HÀNG NGÀY

VN-Index

VN-Index giảm 10,82 điểm (-0,73%), đóng cửa tại 1.470,76 điểm. Thanh khoản khớp lệnh giảm với 522,7 triệu cổ phiếu.

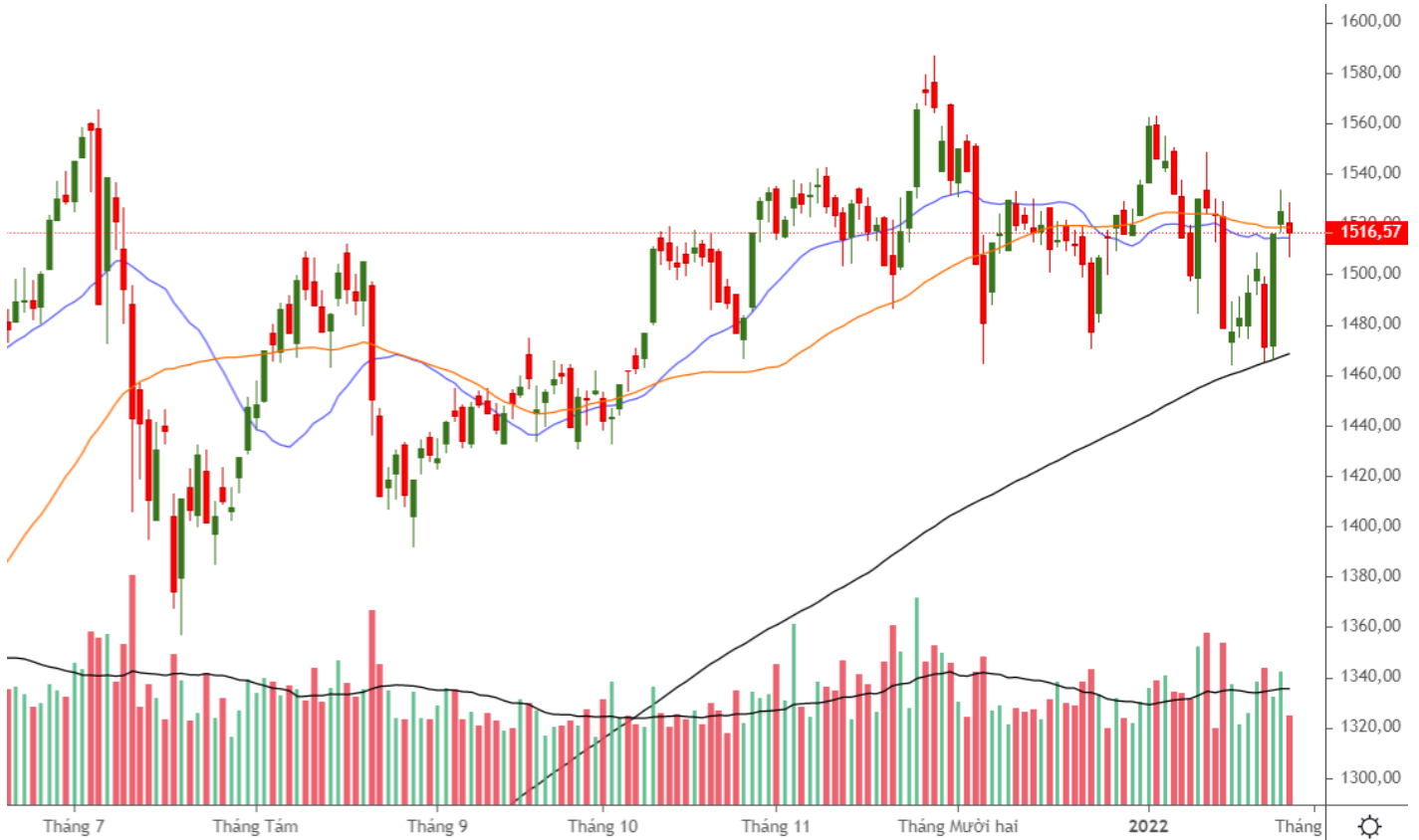
VN-Index tiếp tục bị cản và lùi bước với diễn biến thăm dò. Thanh khoản giảm so với phiên trước, cho thấy áp lực bán chưa mạnh. Có khả năng VN-Index sẽ tiếp tục quá trình thăm dò quanh vùng 1.470 điểm.



VN30-Index

VN30-Index giảm 8,74 điểm (-0,57%), đóng cửa tại 1.516,57 điểm. Thanh khoản khớp lệnh giảm với 158,6 triệu cổ phiếu.

VN30-Index tiếp tục bị cản và trong trạng thái thăm dò, với áp lực bán chưa mạnh. Dự kiến VN30-Index sẽ tiếp tục quá trình thăm dò quanh vùng 1.515 điểm.



Khuyến nghị: VN-Index lùi bước nhẹ và trong trạng thái thăm dò, với áp lực bán chưa mạnh. Có khả năng thị trường sẽ tiếp tục quá trình thăm dò quanh điểm hiện tại. Do vậy, Quý nhà đầu tư tạm thời vẫn nên quan sát diễn biến thăm dò để đánh giá lại trạng thái của thị trường.

TIN TỨC RÔNG VIỆT

BÁO CÁO CÔNG TY (5 báo cáo phát hành gần nhất)	Ngày phát hành	Khuyến nghị	Giá mục tiêu
OCB – Ngân hàng nhỏ tăng trưởng cao	21/12/2021	Tích lũy – 1 năm	31.200
KDH – Hưởng lợi chính trong đà tăng giá BĐS tại khu vực TP.HCM	16/12/2021	Tích lũy – 1 năm	56.000
NKG – Nhu cầu nội địa hồi phục, nhưng giá thép có thể suy giảm	13/12/2021	Mua – 1 năm	48.000
MWG – Tìm kiếm cơ hội từ lĩnh vực kinh doanh mới	07/12/2021	Mua – 1 năm	163.500
HND – Điểm chuyển	23/11/2021	Mua – 1 năm	23.300

Vui lòng xem chi tiết tại <http://www.vdsc.com.vn/vn/companyReport.rv?categoryId=302>

THÔNG TIN CHỨNG CHỈ QUỸ

Tên quỹ mở	Ngày giao dịch	Phí phát hành (% giá trị giao dịch)	Phí mua lại (% giá trị giao dịch)	GTTSR trên một đv quỹ tại ngày định giá	GTTSR trên một đv quỹ tại ngày định giá kỳ trước	+/- GTTSR trên một đv quỹ so với kỳ trước
DFVN-CAF	17/11/2020	0% - 0,20%	0% - 0,20%	10.773	10.738	0,33%
ENF	19/11/2020	0% - 3%	0%	21.868	21.433	2,03%
MBBF	10/02/2020	0% - 0,5%	0% - 1%	11.567	11.462	0,92%
MBVF	12/11/2020	0%	0% - 1,4%	16.483	16.326	0,96%
VF1	25/11/2020	0% - 0,6%	0% - 3%	46.218	46.303	-0,18%
VF4	25/11/2020	0% - 0,6%	0% - 3%	18.901	18.945	-0,23%
VFB	19/11/2020	0% - 0,6%	0% - 3%	20.557	20.529	0,13%

KHOẢ PHÂN TÍCH & TƯ VẤN ĐẦU TƯ

Nguyễn Thị Phương Lam Head of Research

lam.ntp@vdsc.com.vn
+ 84 28 6299 2006 (1313)

Trần Hà Xuân Vũ Senior Manager

vu.thx@vdsc.com.vn
+ 84 28 6299 2006 (1512)
• Dầu khí
• Phân bón

Phạm Thị Tố Tâm Manager

tam.ptt@vdsc.com.vn
+ 84 28 6299 2006 (1530)
• Ngân hàng
• Bảo hiểm

Đỗ Thanh Tùng Manager

tung.dt@vdsc.com.vn
+ 84 28 6299 2006 (1521)
• Bán lẻ
• Hàng không
• Logistics
• Thị trường

Đào Phước Toàn Manager

toan.dp@vdsc.com.vn
+ 84 28 6299 2006 (1518)
• Thực phẩm & Đồ uống

Bernard Lapointe Senior Consultant

bernard.lapointe@vdsc.com.vn
+ 84 28 6299 2006

Phạm Minh Tú Analyst

tu.pm@vdsc.com.vn
+ 84 28 6299 2006 (1536)
• Vật liệu xây dựng
• Dược

Nguyễn Ngọc Thành Analyst

thanh.nn@vdsc.com.vn
+ 84 28 6299 2006 (1535)
• Ngân hàng
• Bảo hiểm
• Chứng khoán

Trần Hoàng Thế Kiệt Analyst

kiet.tht@vdsc.com.vn
+ 84 28 6299 2006 (1528)
• Bất động sản
• Thị trường

Nguyễn Hồng Loan Analyst

loan.nh@vdsc.com.vn
+ 84 28 6299 2006 (1531)
• Dệt may
• Thủy sản

Trần Thị Hà My Senior Consultant

my.tth@vdsc.com.vn
+ 84 28 6299 2006
• Kinh tế vĩ mô

Nguyễn Ngọc Thảo Analyst

thao.nn@vdsc.com.vn
+ 84 28 6299 2006 (1524)
• Tiện ích công cộng

Hoàng Minh Thắng Analyst

thang.hm@vdsc.com.vn
+ 84 28 6288 2006 (1319)
• Bất động sản

Trần Thu Anh Analyst

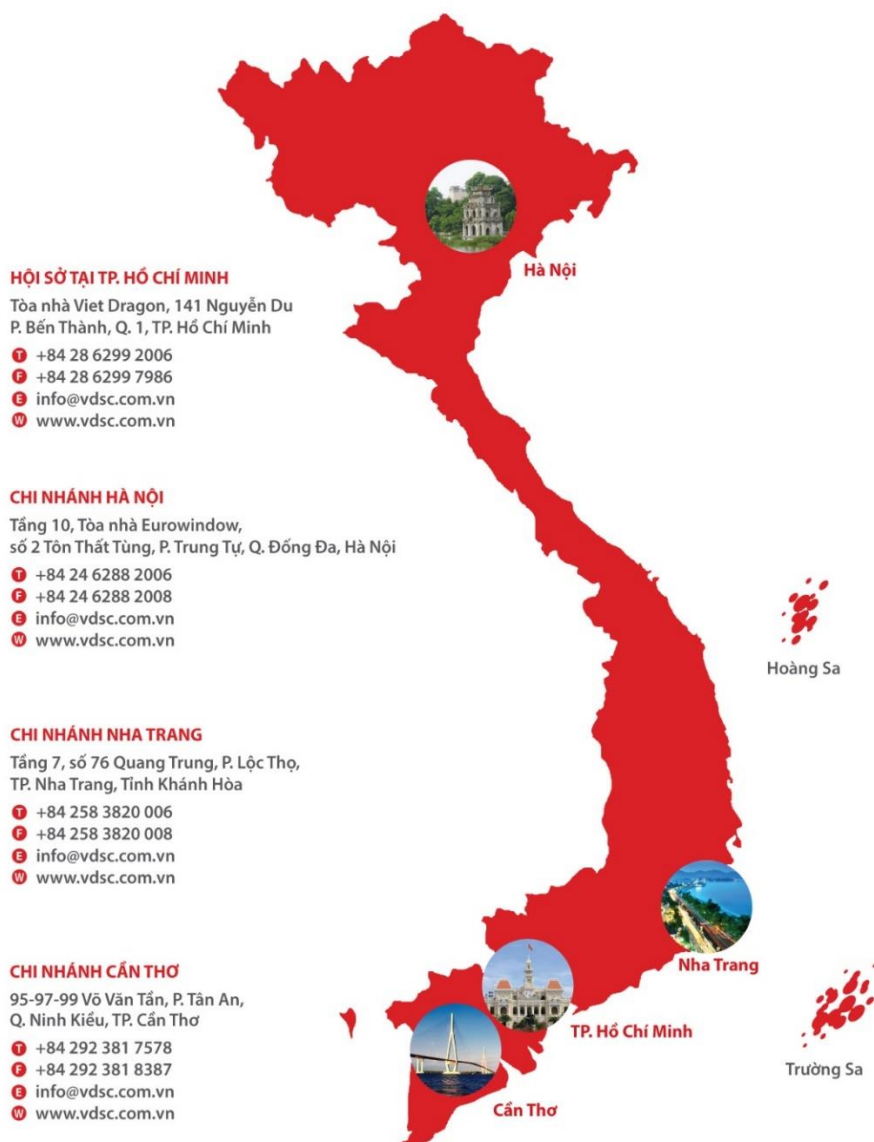
anh.tt@vdsc.com.vn
+ 84 28 6288 2006 (2221)
• Cảng biển
• Logistics

Trần Thị Ngọc Hà Assistant

ha.ttn@vdsc.com.vn
+ 84 28 6299 2006 (1526)

Trần Ngọc Thảo Trang Assistant

trang.tnt@vdsc.com.vn
+ 84 28 6299 2006 (1522)



Bản báo cáo này được chuẩn bị cho mục đích duy nhất là cung cấp thông tin và không nhằm đưa ra bất kỳ đề nghị hay hướng dẫn mua bán chứng khoán cụ thể nào. Các quan điểm và khuyến cáo được trình bày trong bản báo cáo này không tính đến sự khác biệt về mục tiêu, nhu cầu, chiến lược và hoàn cảnh cụ thể của từng nhà đầu tư. Ngoài ra, nhà đầu tư cũng ý thức có thể có các xung đột lợi ích ảnh hưởng đến tính khách quan của bản báo cáo này. Nhà đầu tư nên xem báo cáo này như một nguồn tham khảo khi đưa ra quyết định đầu tư và phải chịu toàn bộ trách nhiệm đối với quyết định đầu tư của chính mình. Rong Viet Securities tuyệt đối không chịu trách nhiệm đối với toàn bộ hay bất kỳ thiệt hại nào, hay sự kiện bị coi là thiệt hại, đối với việc sử dụng toàn bộ hoặc từng phần thông tin hay ý kiến nào của bản báo cáo này.

Toàn bộ các quan điểm thể hiện trong báo cáo này đều là quan điểm cá nhân của người phân tích. Không có bất kỳ một phần thu nhập nào của người phân tích liên quan trực tiếp hoặc gián tiếp đến các khuyến cáo hay quan điểm cụ thể trong bản báo cáo này.

Thông tin sử dụng trong báo cáo này được Rong Viet Securities thu thập từ những nguồn mà chúng tôi cho là đáng tin cậy. Tuy nhiên, chúng tôi không đảm bảo rằng những thông tin này là hoàn chỉnh hoặc chính xác. Các quan điểm và ước tính trong đánh giá của chúng tôi có giá trị đến ngày ra báo cáo và có thể thay đổi mà không cần báo cáo trước.

Bản báo cáo này được giữ bản quyền và là tài sản của Rong Viet Securities. Mọi sự sao chép, chuyển giao hoặc sửa đổi trong bất kỳ trường hợp nào mà không có sự đồng ý của Rong Viet Securities đều trái luật, **Bản quyền thuộc Rong Viet Securities, 2022.**