



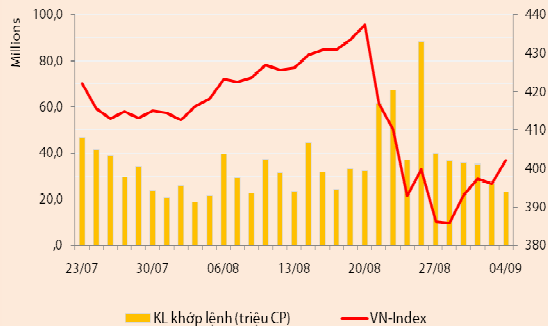
## **BẢN TIN CHỨNG KHOÁN**

Ngày: 04/09/2012

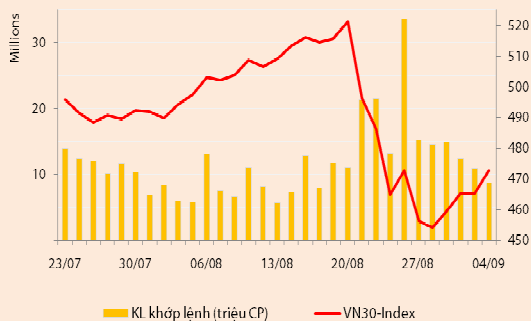
1. Diễn biến giao dịch và thống kê thị trường
2. Thị trường OTC, UPCOM
3. Tin kinh tế tài chính trong nước
4. Lịch sự kiện

**DIỄN BIẾN GIAO DỊCH**

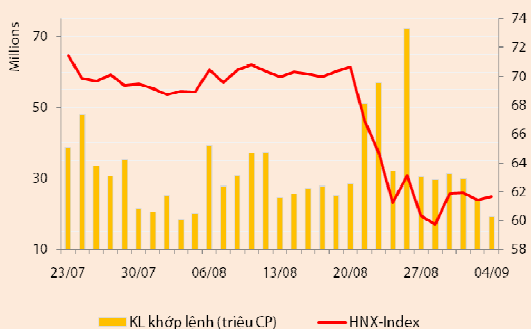
Chỉ số	VN-Index	VN30-Index	HN-Index
<b>4/09/2012</b>	402,08	472,78	61,65
<b>Thay đổi (%)</b>	1,53%	1,61%	0,36%



Thanh khoản	HSX	VN30	HNX
<b>KL khớp lệnh (CP)</b>	23.083.200	8.730.660	19.183.800
<b>Tổng KLGD (CP)</b>	29.642.156	12.313.113	23.537.550
<b>GT khớp lệnh (tỷ đồng)</b>	357,06	177,28	160,82
<b>Tổng GTGD</b>	453,44	258,52	214,94



Giao dịch nước ngoài	HSX	VN30	HNX
<b>Giá trị mua (tỷ đồng)</b>	75,48	44,62	3,32
<b>Giá trị bán (tỷ đồng)</b>	55,96	45,64	3,89
<b>Giao dịch ròng</b>	19,52	(1,02)	(0,57)



**Quan sát thị trường**

Hai sàn tăng điểm tích cực trong phiên giao dịch ngày 04/09: VNIndex tăng 1,53% lên 402,08 điểm; VN30 tăng 1,61% lên 472,78 điểm và HNIndex tăng 0,36% lên 61,65 điểm.

Thanh khoản tiếp tục giảm trong phiên hôm nay. Sàn HSX có 23 triệu cổ phiếu (-14%) được khớp lệnh, tương đương 357 tỷ đồng (-20%) và sàn HNX có 19,2 triệu cổ phiếu (-20%) được khớp lệnh tương đương 160,8 tỷ đồng (-20,6%). Các giao dịch thỏa thuận ghi nhận hôm nay có các chuyển nhượng lớn ở cổ phiếu KMR (~2,1 triệu đv), STB (2 triệu đv) và GMD (~1,4 triệu đv).

Trên sàn HSX, nhóm cổ phiếu VN30 đóng vai trò tích cực dẫn dắt thị trường tăng điểm. Bốn cổ phiếu trụ cột đồng loạt tăng giá tốt, trong đó MSN tăng trần, VIC và VNM lần lượt tăng 2,8% và 1,9% và BVH tăng 1,3%. Nhiều bluechips khác cũng tăng giá tích cực như CII, HSG, SBT, FPT, DPM... Trong ngành ngân hàng, EIB và STB tỏ ra khá đuối khi không vượt qua được mức giá tham chiếu, trong khi MBB, VCB và CTG diễn biến tích cực hơn.

Ở các nhóm cổ phiếu còn lại, mặc dù có sự phân hóa nhẹ ở một số nhóm ngành song số lượng mã tăng giá vẫn chiếm áp đảo so với số lượng mã giảm giá. Ngành khoáng sản tăng khá tốt với BGM, KSA, KSS và KTB tăng trần, các mã còn lại tăng nhẹ. Nhóm dầu khí có PGD và PVT tăng trần. Ngoài ra, một số cổ phiếu khác cũng tăng tốt như VPK (tăng trần phiên thứ tư liên tiếp), TTF, LCM, CLG...

So với VNIndex, HNIndex biến động mạnh hơn và chỉ số này không duy trì được đà tăng điểm tích cực vào cuối phiên. Hầu hết các mã dẫn dắt không còn giữ được đà tăng giá vào cuối phiên, VND và KLS chỉ còn tăng nhẹ, PVX và ACB giữ tham chiếu trong khi các mã SHB, VCG, BVS giảm nhẹ.

Mức độ tham gia thị trường giảm trong phiên hôm nay. Khối này mua ròng 19,5 tỷ đồng trên HSX và bán ròng 0,6 tỷ đồng trên HNX. Trong đó, giá trị mua ròng chủ yếu của NĐT nước ngoài tập trung vào GAS (~19,2 tỷ đồng) trong khi họ bán ròng mạnh BVH (-7,5 tỷ đồng) và EIB (-5,4 tỷ đồng).

**Nhận định thị trường**

**Chỉ số HSBC PMI tháng 8/2012 của Việt Nam đạt 47,9 điểm, mức cao nhất trong ba tháng.** Mặc dù vậy, đây là tháng thứ năm liên tiếp chỉ số này dừng dưới mức trung bình 50 điểm. Kết quả này cho thấy điều kiện kinh doanh mà các doanh nghiệp sản xuất đang đối diện thực tế vẫn còn nhiều khó khăn. Hầu hết các chỉ số cấu thành PMI như chỉ số sản lượng sản xuất, chỉ số đơn hàng mới, đơn hàng xuất khẩu, chỉ số việc làm và chỉ số hàng tồn kho hàng bán thành phẩm tiếp tục giảm, song mức độ giảm đã chậm lại trong tháng Tám. Những tín hiệu này cho thấy triển vọng kinh tế đã bớt tiêu cực hơn so với diễn biến trong tháng Bảy. Chúng tôi kỳ vọng điều kiện kinh doanh sẽ tiếp tục được cải thiện trong tháng 9/2012 và chỉ số PMI sẽ khôi phục lại mức trên 50 điểm vào quý IV, khi các giải pháp đầu tư công được thúc đẩy mạnh hơn.

**Trên TTCK, nhóm cổ phiếu bluechips giữ vai trò dẫn dắt thị trường tăng điểm trong phiên giao dịch đầu tiên của tháng Chín.** Độ rộng thị trường nghiêng theo hướng tích cực với 262 mã tăng giá và 144 mã giảm giá trên cả hai sàn. Mặc dù vậy, NĐT chủ yếu giao dịch với trạng thái thăm dò sau kỳ nghỉ lễ, thanh khoản giảm mạnh trên cả hai sàn. Mức độ tham gia của NĐT nước ngoài cũng giảm mạnh so với cuối tuần trước và giao dịch của khối này chủ yếu tập trung vào GAS (chiếm khoảng 26% tổng giá trị mua của NĐT nước ngoài trên HSX).

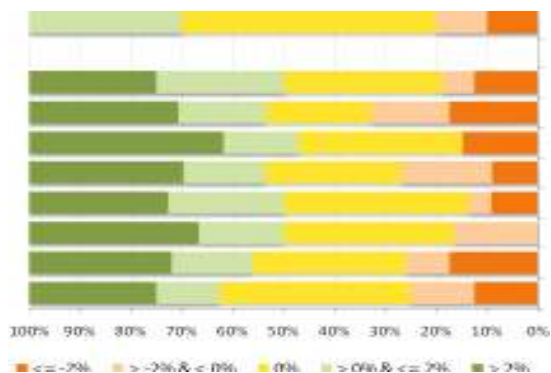
Ngoại trừ thời gian giao dịch chứng khoán chính thức được rút ngắn từ T+4 xuống

T+3, chúng tôi chưa nhận thấy có thông tin đáng lạc quan hơn được công bố để hỗ trợ thị trường. Sự thận trọng của NĐT có thể sẽ tiếp diễn và với sự hậu thuẫn từ các bluechips, VNIndex có thể giữ vững mốc 400 điểm trong khi HNIndex sẽ tiếp tục giảm co trong tuần này.

**THỐNG KÊ GIAO DỊCH**

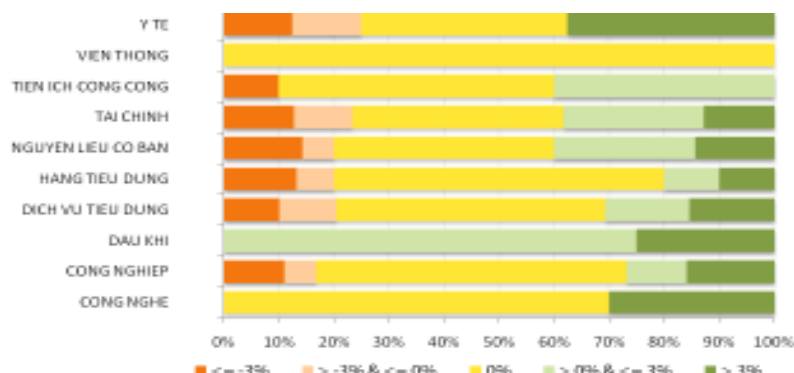
**HSX**

**Cổ phiếu tăng/giảm giá theo ngành**



**HNX**

**Cổ phiếu tăng/giảm giá theo ngành**



**05 CP tăng / giảm giá mạnh nhất**

Mã	Giá	(+) %	±% (T-10)	Mã	Giá	(-) %	±%(T-10)
<b>CLG</b>	6,3	5,00%	-14,86%	<b>ITD</b>	5,7	-5,00%	-21,92%
<b>FMC</b>	10,5	5,00%	-16,00%	<b>DHC</b>	5,8	-4,92%	-3,33%
<b>STG</b>	16,8	5,00%	-19,62%	<b>SAV</b>	7,8	-4,88%	-17,02%
<b>STT</b>	4,2	5,00%	-2,33%	<b>RAL</b>	27,6	-4,83%	-8,00%
<b>AGD</b>	44,2	4,99%	-9,05%	<b>LGC</b>	19,9	-4,78%	-15,32%

**05 CP tăng / giảm giá mạnh nhất**

Mã	Giá	(+) %	±% (T-10)	Mã	Giá	(-) %	±%(T-10)
<b>WCS</b>	41,3	6,99%	18,68%	<b>SAP</b>	14,7	-6,96%	-8,13%
<b>TST</b>	4,6	6,98%	0,00%	<b>VC6</b>	6,7	-6,94%	-1,47%
<b>HLC</b>	10,8	6,93%	-6,09%	<b>VBC</b>	17,7	-6,84%	2,91%
<b>SCC</b>	3,1	6,90%	3,33%	<b>SHN</b>	1,5	0,00%	-22,22%
<b>CAN</b>	26,7	6,80%	-5,99%	<b>CVN</b>	9,8	-6,67%	-22,83%

**05 CP có KLGD / GTGD lớn nhất**

Mã	KLGD (ngàn CP)	Tỷ trọng (%)	Mã	GTGD (tỷ đồng)	Tỷ trọng (%)
<b>ITA</b>	2.432	10,53	<b>DPM</b>	27,60	7,72
<b>HSG</b>	782	3,38	<b>GAS</b>	25,98	7,27
<b>SAM</b>	778	3,37	<b>BVH</b>	16,22	4,54
<b>EIB</b>	777	3,36	<b>MSN</b>	15,46	4,32
<b>KTB</b>	771	3,34	<b>ITA</b>	14,33	4,01

**05 CP có KLGD / GTGD lớn nhất**

Mã	KLGD (ngàn CP)	Tỷ trọng (%)	Mã	GTGD (tỷ đồng)	Tỷ trọng (%)
<b>VND</b>	2.501	13,03	<b>SVN</b>	26,82	16,68
<b>AVS</b>	1.641	8,55	<b>VND</b>	25,04	15,57
<b>KLS</b>	1.473	7,68	<b>KLS</b>	13,31	8,27
<b>SCR</b>	1.431	7,46	<b>GBS</b>	12,20	7,58
<b>PVX</b>	1.389	7,24	<b>SCR</b>	11,06	6,87

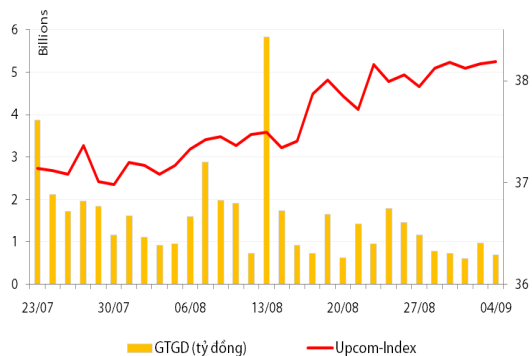
**05 CP có GTGD ròng nhiều nhất của NĐTNN (tỷ đồng)**

Mã	GT mua	GT bán	Mua ròng	Mã	GT mua	GT bán	Bán ròng
<b>GAS</b>	19,63	0,45	19,18	<b>BVH</b>	0,36	7,86	(7,50)
<b>VCB</b>	3,50	0,02	3,48	<b>EIB</b>	0,08	5,50	(5,42)
<b>HAG</b>	3,56	0,38	3,17	<b>KMR</b>	2,83	5,06	(2,23)
<b>HSG</b>	3,16	0,04	3,12	<b>DPM</b>	2,35	4,16	(1,80)
<b>MSN</b>	23,06	20,03	3,03	<b>VIC</b>	1,50	2,74	(1,24)

**05 CP có GTGD ròng nhiều nhất của NĐTNN (tỷ đồng)**

Mã	GT mua	GT bán	Mua ròng	Mã	GT mua	GT bán	Bán ròng
<b>PVS</b>	2,28	0,15	2,13	<b>PVG</b>	-	1,46	(1,46)
<b>LAS</b>	0,35	-	0,35	<b>AAA</b>	0,07	1,27	(1,20)
<b>PVX</b>	0,20	-	0,20	<b>SDA</b>	-	0,36	(0,36)
<b>VC1</b>	0,08	-	0,08	<b>DBC</b>	0,02	0,21	(0,19)
<b>LDP</b>	0,05	-	0,05	<b>VMC</b>	-	0,14	(0,14)

## UpCom



Kết thúc phiên giao dịch đầu tháng 9, chỉ số Upcom Index tiếp tục tăng nhẹ thêm 0,02 điểm (+0,05%) lên 38,19 điểm. Thanh khoản sụt giảm so với phiên cuối tuần trước, khối lượng khớp lệnh đạt 121.200 đv, ứng với giá trị là 696,3 triệu đồng.

Hôm nay, NĐT nước ngoài tiếp tục có một giao dịch mua ròng 4.300 đv cổ phiếu BTW.

VSP là tiếp tục là cổ phiếu dẫn đầu về thanh khoản trên sàn Upcom với 51.000 đv được khớp lệnh, tiếp đến là BTW với 9.300 đv được khớp lệnh và SHP với 9.200 đv được khớp lệnh.

Cổ phiếu tăng điểm mạnh nhất trong phiên là TNM (+10%) lên 3.300 đồng/cp và cổ phiếu giảm giá mạnh nhất trong phiên là BVN (-9,52%) còn 9.500 đồng/cp.

Toàn sàn có 11 mã tăng giá, 6 mã giảm giá và 109 mã đứng giá và không có giao dịch.

## Thị trường OTC

STT	Tên công ty	Viết tắt	Ngày 30/08/2012	
			Giá thấp nhất	Giá cao nhất
<b>TÀI CHÍNH - NGÂN HÀNG</b>				
1	Ngân hàng TMCP Kỹ Thương VN	TECHCOMBANK	12.000	14.000
2	Ngân hàng TMCP Đông Á	EAB	9.500	10.500
3	Ngân hàng TMCP Phương Nam	SOUTHERNBANK	9.500	10.500
4	NH TMCP Ngoại Quốc Doanh VN	VPB	7.500	7.500
5	Ngân hàng TMCP Quốc Tế	VIB	10.000	11.000
<b>DƯỢC PHẨM - Y TẾ</b>				
1	CTCP Bệnh Viện Tim Tâm Đức	TDH	21.000	23.000
2	Công ty Cổ phần Pymepharco	PYMEPHARCO	65.000	68.000
<b>CÔNG NGHIỆP</b>				
1	CTCP Dây và Cáp Điện Việt Nam	CADIVI	16.000	17.000
2	CTCP Đại lý Hàng Hải Việt Nam	VOSA	11.000	11.000
<b>NGUYÊN LIỆU CƠ BẢN</b>				
1	CTCP Bảo Vệ Thực Vật An Giang	AGPPS	53.000	57.000
<b>HÀNG TIÊU DÙNG</b>				
1	CTCP Công Nghiệp TM Masan	MASAN	60.000	70.000
2	Tổng CTCP May Việt Tiến	VTEC	17.000	18.000
3	Tổng công ty Bia rượu nước giải khát Sài Gòn	SABECO	48.000	52.000
<b>KHÁC</b>				
1	CTCP Bất Động Sản EXIM	EXIMLAND	14.000	15.000
2	CTCP Bảo Hiểm Nhà Rông	BLIC	12.500	13.500

## LỊCH SỰ KIỆN

Mã CK	Ngày GD không hưởng quyền	Ngày chốt danh sách	Sự kiện	Tỉ lệ	Đợt - Năm	Ngày thực hiện	TG ĐK thực hiện quyền	TG chuyển nhượng	Giá (đ/cp)
NLC	06/09/2012	10/09/2012	Cổ tức bằng tiền	18%	2011	28/09/2012			
PAC	06/09/2012	10/09/2012	Cổ tức bằng tiền	8%	1-2012	25/09/2012			
VNL	05/09/2012	07/09/2012	Cổ tức bằng tiền	7%	1-2012	28/09/2012			
SJ1	05/09/2012	07/09/2012	Lấy ý kiến cổ đông bằng văn bản						
AAA	31/08/2012	05/09/2012	Phát hành cổ phiếu cho Cổ đông hiện hữu						
GLT	31/08/2012	05/09/2012	Cổ tức bằng tiền	5%	1-2012	20/09/2012			
TET	31/08/2012	05/09/2012	Cổ tức bằng tiền	8%	2-2012	21/09/2012			
HMH	31/08/2012	05/09/2012	Cổ tức bằng tiền	7%	2012	20/09/2012			
HMH	31/08/2012	05/09/2012	Cổ phiếu thưởng	32%					

Nguồn: HSX, HNX, cafef, Vietstock

## LIÊN HỆ GIAO DỊCH

Thông tin chi tiết về giá, tình hình giao dịch và nhận định về cổ phiếu, xin vui lòng liên hệ với **Phòng Môi Giới** – CTCP CK Rồng Việt:

Địa chỉ: Lầu 2, 141 Nguyễn Du, Quận 1, TP.HCM

Điện thoại: 08.39302156/ 08.62992006

Liên hệ: A. Tuấn (ext. 237), A.Hùng (ext.212), A. Đàm (ext. 225), A. Thành (ext. 227), A. Thụy (ext: 231), C. Hương (ext. 203)

Fax: (84 8) 6291 7986



Bản tin này được chuẩn bị cho mục đích duy nhất là cung cấp thông tin và không nhằm đưa ra bất kỳ đề nghị hay hướng dẫn mua bán chứng khoán cụ thể nào. Các quan điểm và khuyến cáo được trình bày trong bản tin này không tính đến sự khác biệt về mục tiêu, nhu cầu, chiến lược và hoàn cảnh cụ thể của từng nhà đầu tư. Ngoài ra, nhà đầu tư cũng ý thức có thể có các xung đột lợi ích ảnh hưởng đến tính khách quan của bản tin này. Nhà đầu tư nên xem bản tin này như một nguồn tham khảo khi đưa ra quyết định đầu tư và phải chịu toàn bộ trách nhiệm đối với quyết định đầu tư của chính mình. RONGVIET SECURITIES tuyệt đối không chịu trách nhiệm đối với toàn bộ hay bất kỳ thiệt hại nào, hay sự kiện bị coi là thiệt hại, đối với việc sử dụng toàn bộ hoặc từng phần thông tin hay ý kiến nào của bản tin này.

Thông tin sử dụng trong bản tin này được RONGVIET SECURITIES thu thập từ những nguồn mà chúng tôi cho là đáng tin cậy. Tuy nhiên, chúng tôi không đảm bảo rằng những thông tin này là hoàn chỉnh hoặc chính xác. Các quan điểm và ước tính của chúng tôi có giá trị đến ngày phát hành bản tin và có thể thay đổi mà không cần báo trước.