



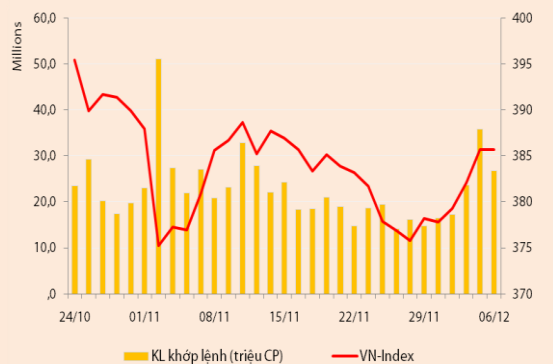
## **BẢN TIN CHỨNG KHOÁN**

Ngày: 06/12/2012

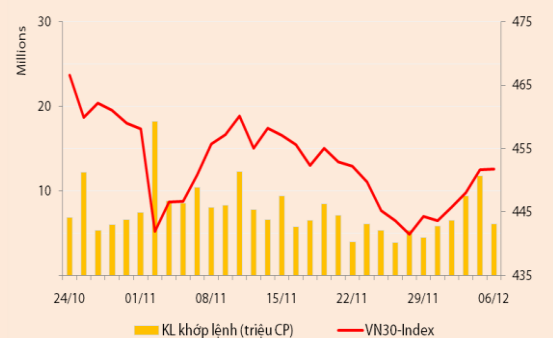
1. Diễn biến giao dịch và thống kê thị trường
2. Thị trường OTC, UPCOM
3. Tin kinh tế tài chính trong nước
4. Lịch sự kiện

**THỊ TRƯỜNG CHỨNG KHOÁN VÀ TIN KINH TẾ**

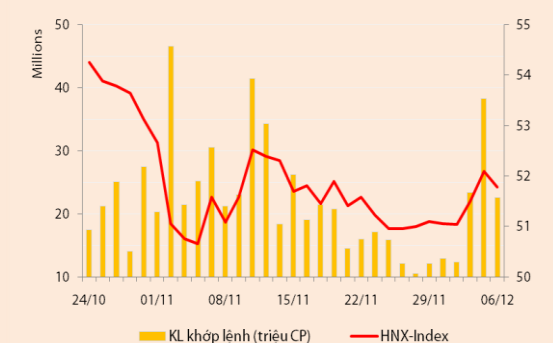
Chỉ số	VN-Index	VN30-Index	HN-Index
06/12/2012	385,69	451,72	51,78
Thay đổi (%)	0,00%	0,02%	-0,61%



Thanh khoản	HSX	VN30	HNX
KL khớp lệnh (CP)	26.784.560	6.108.370	22.605.600
Tổng KLGD (CP)	36.294.890	7.281.370	25.171.054
GT khớp lệnh (tỷ đồng)	253,18	101,11	133,04
Tổng GTGD	678,97	139,76	155,07



Giao dịch nước ngoài	HSX	VN30	HNX
Giá trị mua (tỷ đồng)	28,69	19,83	3,17
Giá trị bán (tỷ đồng)	31,83	28,16	6,27
Giao dịch ròng	(3,14)	(8,33)	(3,10)



**THỊ TRƯỜNG CHỨNG KHOÁN**

**Chốt phiên ngày 06/12, VNIndex không đổi:** VNIndex giữ nguyên ở mức 385,69 điểm; VN30 tăng nhẹ 0,02% lên 451,72 điểm, và HNIndex giảm 0,61% còn 51,78 điểm.

Thanh khoản giảm mạnh trong phiên hôm nay, khối lượng khớp lệnh trên sàn HSX chỉ đạt 26,7 triệu đv (-25,3%), ứng với giá trị 253,18 tỷ đồng. Khối lượng khớp lệnh trên sàn HNX đạt 22,6 triệu đv (-40,9%), ứng với giá trị 133,04 tỷ đồng. Hôm nay có hai GDTT lớn của trái phiếu Ngân hàng BIDV với giá trị chuyển nhượng hơn 250 tỷ đồng.

NDT nước ngoài hôm nay chuyển sang trạng thái bán ròng trên HSX. Trong đó VIC bị bán ròng qua GDTT với giá trị hơn 21 tỷ đồng. Nếu loại trừ GDTT ở VIC, thực tế NĐT nước ngoài đã mua ròng xấp xỉ 19 tỷ đồng trên sàn TP.HCM.

**Sàn HSX – Hưng phấn giảm dần, VNIndex đi ngang.** Mức độ hưng phấn của NĐT đã giảm dần trong phiên hôm nay, VNIndex giảm co trong biên độ hẹp và chốt phiên không đổi. Cổ phiếu nâng đỡ tích cực nhất cho VNIndex là VCB với mức tăng 1,61%. Nhóm VN30 phân hóa với 7 mã tăng và 10 mã giảm, các cổ phiếu tăng giá nhận được lực mua khá tốt từ khối ngoại gồm VCB, MSN và HPG, ở chiều ngược lại, các mã giảm điểm gồm SBT, DRC, và BVH. Dòng cổ phiếu đầu cơ biến động trái chiều và nhiều mã đạt được mức thanh khoản cao trên sàn HSX, chiều tăng gồm KTB, KSS, PTL, TTF... và chiều giảm gồm NVT, SAM, OGC...

**Sàn HNX – thanh khoản giảm mạnh, HNIndex đóng cửa trong sắc đỏ.** Cả hai chỉ số VNIndex và HNIndex đều xuất hiện nhịp hồi trở lại vào cuối phiên song HNIndex vẫn phải đóng cửa trong sắc đỏ. Lực cầu hôm nay yếu hơn, các mã dẫn dắt hầu hết giảm điểm trừ KLS và SCR xanh nhẹ. Những mã vẫn còn nhận được cầu tích cực gồm có PVL, PPS, KSD, VIG, MAX và SD2. Toàn sàn đóng cửa với 89 mã giảm và 93 mã tăng, trong khi có đến 216 mã đứng giá hoặc không có giao dịch.

**Nhận định thị trường**

Sự hưng phấn của phiên giao dịch hôm qua đã giảm dần trong phiên hôm nay kèm theo đó là mức độ tham gia của khối NĐT nước ngoài suy giảm. Tuy nhiên, vẫn có một tín hiệu tích cực là VNIndex được kéo lên mốc tham chiếu vào phiên ATC nhờ sự nâng đỡ của một số mã trụ cột trong đó phải kể đến đóng góp đến từ khối NĐT nước ngoài. Trong khi đó, sàn HNX suy yếu bởi thiếu đi sự nâng đỡ của các mã dẫn dắt, đồng thời khối ngoại cũng bán ròng trên HNX với giá trị bán ròng khoảng 3,1 tỷ đồng.

Chúng tôi cho rằng những thông tin do Ngân hàng Thế Giới (WB) cung cấp trong buổi họp báo chiều qua (05/12), trong đó có những lo ngại liên quan đến tiến trình xử lý nợ xấu và tái cơ cấu hệ thống ngân hàng và DNNN là yếu tố ảnh hưởng đến tâm lý NĐT trong phiên giao dịch hôm nay. Bên cạnh đó, sự “chùng” xuống của hoạt động mua bán của khối ngoại trong hai phiên gần đây cũng ảnh hưởng đến thị trường. Ngày mai (07/12) là ngày FTSE Vietnam Index sẽ công bố danh mục điều chỉnh, chúng tôi kỳ vọng đây là nhân tố giúp thị trường giao dịch sôi động và tích cực hơn về thanh khoản cũng như điểm số trong phiên cuối tuần.

**THÔNG TIN KINH TẾ**

**Cập nhật của World Bank về tình hình phát triển kinh tế Việt Nam:**

+ WB cho rằng kinh tế Việt Nam về cơ bản đang ổn định biểu hiện qua (1) lạm phát ở mức thấp, (2) tỷ giá ít biến động, (3) dự trữ ngoại hối cải thiện, (4) rủi ro tín dụng giảm nhờ thanh khoản cải thiện, (5) thặng dư cán cân thương mại.

+ Rủi ro còn tiềm ẩn: (1) lạm phát vẫn cao so với bình quân chung, (2) mức dự trữ ngoại tệ thấp nhất trong 10 nền kinh tế Đông Á, (3) việc nới lỏng chính sách tài khóa hoặc tiền tệ có thể làm lạm phát tăng trở lại, (4) chất lượng tài sản của các TCTD đang

xấu đi, (5) nợ công gia tăng.

+ WB cũng đánh giá quá trình giải quyết nợ xấu hệ thống ngân hàng và DNNN là chậm trễ và kém hiệu quả. Trong đó, việc thiếu thông tin về quy mô nợ xấu, chưa có quyết định xử lý nợ, quản trị rủi ro và quản trị doanh nghiệp còn kém đang là những rào cản của quá trình trên.

+ Theo các chuyên gia của WB, chính sách tài khóa hiện nay của Việt Nam vẫn chưa tính đến chi phí để cải cách, mặc dù theo kinh nghiệm quốc tế, việc thực hiện cải cách rất tốn kém song đây là điều không thể trì hoãn.

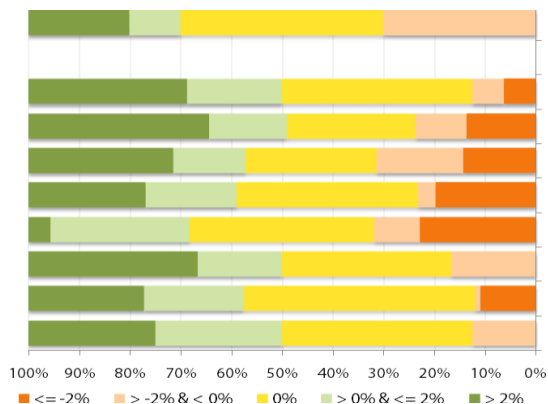
+ World Bank khuyến nghị Việt Nam cần có hành động định hướng cụ thể, bao gồm cả lộ trình cổ phần hóa, quản trị doanh nghiệp, hạn chế cấp phát ngân sách trong quá trình cơ cấu lại DNNN. Đồng thời, ổn định kinh tế vĩ mô không phải là vấn đề duy nhất mà phải quan tâm đến cấu trúc nền kinh tế để đảm bảo tăng trưởng dài hạn.

+ WB dự báo tăng trưởng kinh tế và CPI cho năm 2012 lần lượt đạt 5,2% và 9,2%; năm 2013 lần lượt đạt 5,5% và 8%.

**THỐNG KÊ GIAO DỊCH**

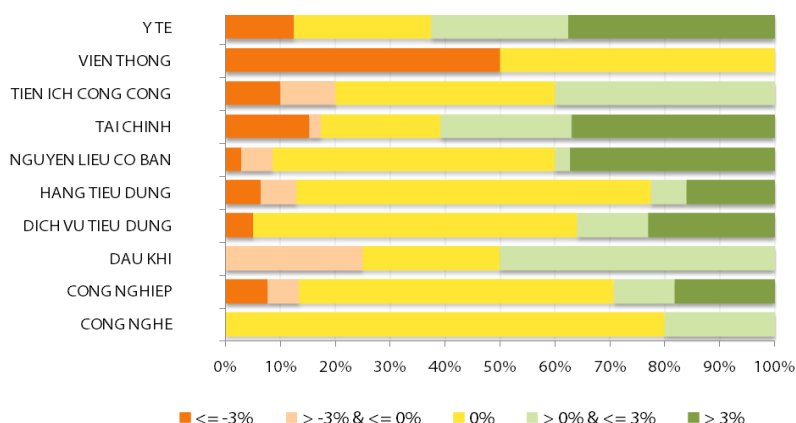
**HSX**

**Cổ phiếu tăng/giảm giá theo ngành**



**HNX**

**Cổ phiếu tăng/giảm giá theo ngành**



**05 CP tăng / giảm giá mạnh nhất**

Mã	Giá	(+) %	±%(T-10)	Mã	Giá	(-) %	±%(T-10)
VNL	12,6	5,00%	5,00%	EMC	7,6	-5,00%	N/A
SPM	30,5	4,81%	8,93%	NBB	29,5	-4,84%	-7,81%
GTT	4,4	4,76%	-4,35%	C32	11,9	-4,80%	N/A
SSC	28,9	4,71%	-5,25%	VST	2,0	-4,76%	-4,76%
GTA	6,7	4,69%	-5,63%	DTL	12,0	-4,76%	-7,69%

**05 CP tăng / giảm giá mạnh nhất**

Mã	Giá	(+) %	±%(T-10)	Mã	Giá	(-) %	±%(T-10)
D11	10,8	6,93%	-3,57%	VTS	13,3	-6,99%	-13,07%
KHB	3,1	6,90%	14,81%	QNC	5,4	-6,90%	-3,57%
DBT	18,7	6,86%	6,86%	HAT	20,5	-6,82%	5,13%
L18	9,4	6,82%	4,44%	SDG	20,5	-6,82%	-4,65%
VLA	9,5	6,74%	6,74%	VNF	20,9	-6,70%	-29,63%

**05 CP có KLGD / GTGD lớn nhất**

Mã	KLGD (ngàn CP)	Tỷ trọng (%)	Mã	GTGD (tỷ đồng)	Tỷ trọng (%)
NVT	1.228	4,58	VCB	11,22	4,43
KTB	1.157	4,32	MBB	10,53	4,16
KSS	1.152	4,3	VNM	8,52	3,36
SAM	1.146	4,28	SSI	8,38	3,30
PTL	1.020	3,8	SAM	7,48	2,95

**05 CP có KLGD / GTGD lớn nhất**

Mã	KLGD (ngàn CP)	Tỷ trọng (%)	Mã	GTGD (tỷ đồng)	Tỷ trọng (%)
SHB	4.351	19,25	SHB	21,63	16,26
SCR	2.924	12,94	VND	15,58	11,71
NVB	2.000	8,85	SCR	13,42	10,09
PVX	1.858	8,22	NVB	12,77	9,60
VND	1.823	8,07	PGS	12,21	9,18

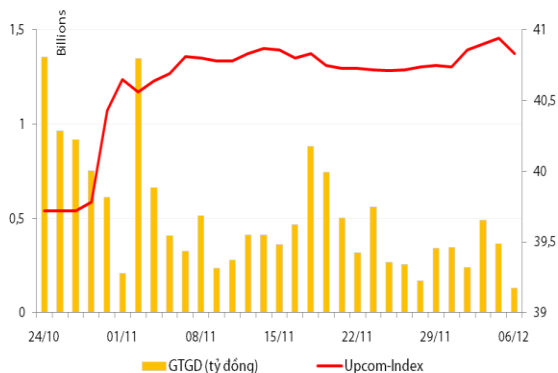
**05 CP có GTGD ròng nhiều nhất của NĐTNN (tỷ đồng)**

Mã	GT mua	GT bán	Mua ròng	Mã	GT mua	GT bán	Bán ròng
VCB	4,89	0,00	4,89	VIC	0,00	22,62	(22,62)
MBB	4,49	0,25	4,25	NTL	0,00	2,39	(2,39)
MSN	3,11	0,00	3,11	HVG	0,03	1,01	(0,98)
HPG	3,13	0,15	2,98	EIB	0,00	0,88	(0,87)
PPC	2,31	0,00	2,31	SBS	0,00	0,46	(0,46)

**05 CP có GTGD ròng nhiều nhất của NĐTNN (tỷ đồng)**

Mã	GT mua	GT bán	Mua ròng	Mã	GT mua	GT bán	Bán ròng
VND	0,83	-	0,83	SHB	-	5,14	(5,14)
SCR	0,46	-	0,46	VCS	-	0,45	(0,45)
SDH	0,39	-	0,39	PVE	0,14	0,46	(0,31)
PVX	0,34	-	0,34	TCS	-	0,07	(0,07)
PMC	0,16	-	0,16	VTV	-	0,04	(0,04)

**UpCom**



Đóng cửa phiên ngày 06/12, chỉ số Upcom Index tiếp tục tăng đảo chiều giảm 0,11 điểm (-0,27%) còn 40,83 điểm. Thanh khoản giảm mạnh xuống chỉ còn 131 triệu đv trong phiên hôm nay.

NĐT nước ngoài không giao dịch.

Dẫn đầu về thanh khoản trên sàn Upcom là cổ phiếu CHP với 9.500 đv được khớp lệnh.

Cổ phiếu tăng điểm mạnh nhất trong phiên là CAD (+7,69%) lên 1.400 đồng/cp, cổ phiếu giảm điểm mạnh nhất là GHC (-10%) còn 27.000 đồng/cp.

Toàn sàn có 4 mã tăng giá, 10 mã giảm giá và 112 mã đứng giá và không có giao dịch.

**Thị trường OTC**

STT	Tên công ty	Viết tắt	Ngày 18/09/2012	
			Giá thấp nhất	Giá cao nhất
<b>TÀI CHÍNH - NGÂN HÀNG</b>				
1	Ngân hàng TMCP Kỹ Thương VN	TECHCOMBANK	10.000	12.000
2	Ngân hàng TMCP Đông Á	EAB	9.500	10.500
3	Ngân hàng TMCP Phương Nam	SOUTHERNBANK	9.500	10.500
4	NH TMCP Ngoại Quốc Doanh VN	VPB	8.000	9.000
5	Ngân hàng TMCP Quốc Tế	VIB	10.000	11.000
<b>DƯỢC PHẨM - Y TẾ</b>				
1	CTCP Bệnh Viện Tim Tâm Đức	TDH	21.000	23.000
2	Công ty Cổ phần Pymepharco	PYMEPHARCO	65.000	68.000
<b>CÔNG NGHIỆP</b>				
1	CTCP Dây và Cáp Điện Việt Nam	CADIVI	16.000	17.000
2	CTCP Đại lý Hàng Hải Việt Nam	VOSA	11.000	11.000
<b>NGUYÊN LIỆU CƠ BẢN</b>				
1	CTCP Bảo Vệ Thực Vật An Giang	AGPPS	53.000	57.000
<b>HÀNG TIÊU DÙNG</b>				
1	CTCP Công Nghiệp TM Masan	MASAN	60.000	70.000
2	Tổng CTCP May Việt Tiến	VTEC	17.000	18.000
3	Tổng công ty Bia rượu nước giải khát Sài Gòn	SABECO	48.000	52.000
<b>KHÁC</b>				
1	CTCP Bất Động Sản EXIM	EXIMLAND	14.000	15.000
2	CTCP Bảo Hiểm Nhà Rông	BLIC	12.500	13.500

## LỊCH SỰ KIỆN

Mã CK	Ngày GD không hưởng quyền	Ngày chốt danh sách	Sự kiện	Tỉ lệ	Đợt - Năm	Ngày thực hiện	TG ĐK thực hiện quyền	TG chuyển nhượng	Giá (đ/cp)
VNM	19/12/2012	21/12/2012	Phát hành cổ phiếu cho CĐ hiện hữu	2:1					
VHC	18/12/2012	20/12/2012	Cổ tức bằng tiền	10%	1-2012	28/12/2012			
KHA	14/12/2012	18/12/2012	Cổ tức bằng tiền	5%	2-2012	10/01/2013			
TMS	13/12/2012	17/12/2012	Cổ tức bằng tiền	6%	2012	27/12/2012			
MBB	12/12/2012	14/12/2012	Quyền mua CP	20:01	MBB	12/12/2012			
FDC	12/12/2012	14/12/2012	CP thưởng	100:3					
FDC	12/12/2012	14/12/2012	Phát hành cổ phiếu cho Cổ đông hiện hữu	100:2					
MBB	12/12/2012	14/12/2012	Lấy ý kiến cổ đông bằng văn bản						
GDT	12/12/2012	14/12/2012	Cổ tức bằng tiền	10%	2-2012	26/12/2012			
DXV	12/12/2012	14/12/2012	Cổ tức bằng tiền	6,50%	2012	27/12/2012			
VNS	12/12/2012	14/12/2012	Cổ tức bằng tiền	10%	1-2012	28/12/2012			
VHC	12/12/2012	14/12/2012	Lấy ý kiến cổ đông bằng văn bản						
SBC	10/12/2012	12/12/2012	Cổ tức bằng tiền	20%	1-2012	20/12/2012			
DLR	10/12/2012	12/12/2012	Cổ tức bằng tiền	7%	1-2011	27/12/2012			
TCM	10/12/2012	12/12/2012	Cổ tức bằng tiền	7%	2-2011	08/01/2013			
LBM	10/12/2012	12/12/2012	Cổ tức bằng tiền	10%	2011 & 1-2012	25/12/2012			
SED	06/12/2012	10/12/2012	Cổ tức bằng tiền	18%	2012	26/12/2012			
CTS	06/12/2012	10/12/2012	Lấy ý kiến cổ đông bằng văn bản						
DHT	06/12/2012	10/12/2012	Cổ tức bằng tiền	20%	2012	25/12/2012			
DXP	06/12/2012	10/12/2012	Cổ tức bằng tiền	20%	1-2012	27/12/2012			
OPC	06/12/2012	10/12/2012	Cổ tức bằng tiền	10%	1-2012	20/12/2012			
TRA	06/12/2012	10/12/2012	Cổ tức bằng tiền	20%	2012	20/12/2012			
HLA	06/12/2012	10/12/2012	Đại hội đồng cổ đông thường niên năm 2013						

Nguồn: HSX, HNX

## LIÊN HỆ GIAO DỊCH

Thông tin chi tiết về giá, tình hình giao dịch và nhận định về cổ phiếu, xin vui lòng liên hệ với **Phòng Môi Giới** – CTCP CK Rồng Việt:

Địa chỉ: Lầu 2, 141 Nguyễn Du, Quận 1, TP.HCM

Điện thoại: 08.39302156/ 08.62992006

Liên hệ: A. Tuấn (ext. 237), A.Hùng (ext.212), A. Đàm (ext. 225), A. Thành (ext. 227), A. Thụy (ext: 231), C. Hương (ext. 203)

Fax: (84 8) 6291 7986



Bản tin này được chuẩn bị cho mục đích duy nhất là cung cấp thông tin và không nhằm đưa ra bất kỳ đề nghị hay hướng dẫn mua bán chứng khoán cụ thể nào. Các quan điểm và khuyến cáo được trình bày trong bản tin này không tính đến sự khác biệt về mục tiêu, nhu cầu, chiến lược và hoàn cảnh cụ thể của từng nhà đầu tư. Ngoài ra, nhà đầu tư cũng ý thức có thể có các xung đột lợi ích ảnh hưởng đến tính khách quan của bản tin này. Nhà đầu tư nên xem bản tin này như một nguồn tham khảo khi đưa ra quyết định đầu tư và phải chịu toàn bộ trách nhiệm đối với quyết định đầu tư của chính mình. RONGVIET SECURITIES tuyệt đối không chịu trách nhiệm đối với toàn bộ hay bất kỳ thiệt hại nào, hay sự kiện bị coi là thiệt hại, đối với việc sử dụng toàn bộ hoặc từng phần thông tin hay ý kiến nào của bản tin này.

Thông tin sử dụng trong bản tin này được RONGVIET SECURITIES thu thập từ những nguồn mà chúng tôi cho là đáng tin cậy. Tuy nhiên, chúng tôi không đảm bảo rằng những thông tin này là hoàn chỉnh hoặc chính xác. Các quan điểm và ước tính của chúng tôi có giá trị đến ngày phát hành bản tin và có thể thay đổi mà không cần báo trước.