



## Thị trường hôm nay: Giữ cân bằng

(Nguyễn Huy Phương – [phuong.nh@vdsc.com.vn](mailto:phuong.nh@vdsc.com.vn))

- Áp lực cung có chiều hướng giảm sau 3 phiên lưỡng lự. Tín hiệu này có thể giúp thị trường nở rộng nhịp hồi phục nhưng mức độ hồi phục sẽ hạn chế và tùy thuộc vào trạng thái dòng tiền hỗ trợ.
- Nếu dòng tiền hỗ trợ vẫn còn thấp thì rủi ro suy yếu trở lại sau nhịp hồi phục vẫn còn hiện hữu.

Sau trạng thái lưỡng lự cuối tháng 9, thị trường tiếp tục thận trọng và thăm dò khi bước phiên giao dịch đầu tháng 10. Thị trường có nỗ lực tăng điểm trong phiên nhưng nhìn chung dòng tiền vẫn thận trọng và lùi bước trở lại trong phiên chiều. Kết phiên, VN-Index tăng 1,1 điểm (+0,1%), đóng cửa tại 1.155,25 điểm. Thanh khoản khớp lệnh giảm với 465,5 triệu cổ phiếu được khớp lệnh trên sàn HOSE.

Nhóm VN30 tăng 0,87 điểm (+0,08%), đóng cửa tại 1.167,13 điểm. Trong nhóm, có 16 mã giữ sắc xanh như GVR (+4,6%), VRE (+2,9%), VNM (+1,9%), MSN (+1,4%), POW (+1,3%) ... Ở chiều ngược lại, có 12 mã giảm giá như TPB (-2%), TCB (-1,5%), GAS (-1,5%), HDB (-1,4%), MWG (-1,3%) ...

Với trạng thái lưỡng lự của thị trường, diễn biến phân hóa vẫn khá rõ nét với nhiều cổ phiếu tăng giảm xen kẽ. Nhóm Thủy sản, nhóm Hóa chất, nhóm Xây dựng – Vật liệu xây dựng, nhóm Dệt may ... là những nhóm có diễn biến nổi trội trong phiên. Ở chiều ngược lại, nhóm Ngân hàng, nhóm Bán lẻ có diễn biến kém sắc và kiềm hãm thị trường chung.

Khối ngoại quay lại mua ròng trên sàn HOSE, với giá trị 176,8 tỷ đồng. Trong đó, họ mua nhiều tại SSI (+83,9 tỷ), DXG (+49,8 tỷ), DGC (+44,1 tỷ), VRE (+40,5 tỷ), VNM (+28,4 tỷ) ... Ở chiều ngược lại, họ bán mạnh tại VPB (-33,7 tỷ), VIC (-22,8 tỷ), VCI (-17,6 tỷ), GMD (-16 tỷ), FUEVFVND (-12,5 tỷ) ...

## “Giữ cân bằng”

Thị trường tiếp tục trạng thái thăm dò tại vùng 1.150 – 1.163 điểm. Tín hiệu nến Star với thanh khoản giảm cho thấy trạng thái thăm dò cung cầu vẫn chưa rõ kết quả. Tuy nhiên, có thể thấy áp lực cung có chiều hướng giảm sau 3 phiên lưỡng lự. Tín hiệu này có thể giúp thị trường nở rộng nhịp hồi phục nhưng mức độ hồi phục sẽ hạn chế và tùy thuộc vào trạng thái dòng tiền hỗ trợ. Nếu dòng tiền hỗ trợ vẫn còn thấp thì rủi ro suy yếu trở lại sau nhịp hồi phục vẫn còn hiện hữu. Do vậy, Quý Nhà đầu tư vẫn cần quan sát diễn biến cung cầu và đánh giá trạng thái thị trường. Ngoài ra, cũng cần cân nhắc khả năng hồi phục của thị trường trong thời gian tới để cơ cấu lại danh mục theo hướng giảm thiểu rủi ro.

## Góc nhật ký chuyên viên

### SCS – Cập nhật triển vọng Q3-2023: Lợi nhuận dự báo đi ngang so với quý trước

(Đỗ Thanh Tùng – [tung.dt@vdsc.com.vn](mailto:tung.dt@vdsc.com.vn))

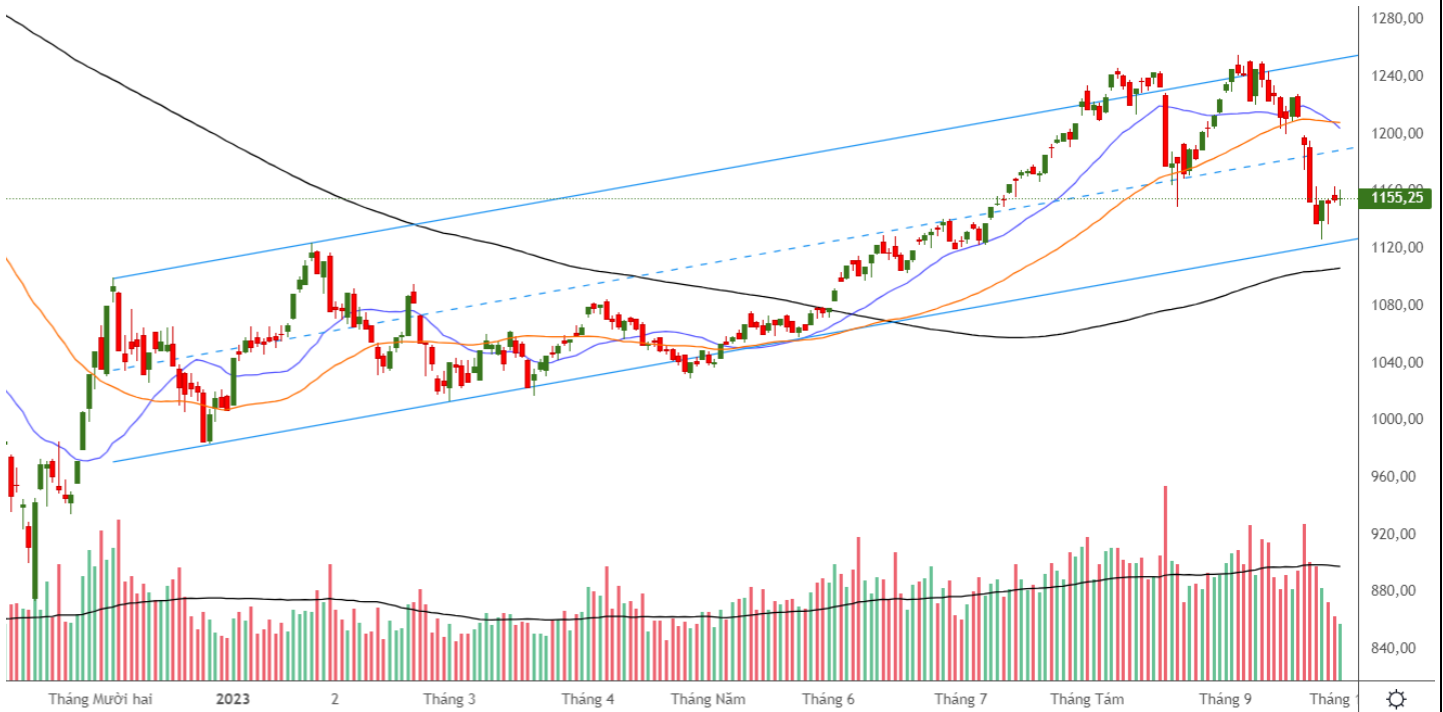
Nếu quý khách quan tâm đến chủ đề này, vui lòng truy cập [website link](#) để xem nội dung chi tiết.

**PHÂN TÍCH KỸ THUẬT HÀNG NGÀY**

**VN-Index**

VN-Index tăng 1,1 điểm (+0,1%), đóng cửa tại 1.155,25 điểm. Thanh khoản khớp lệnh giảm với 465,5 triệu cổ phiếu.

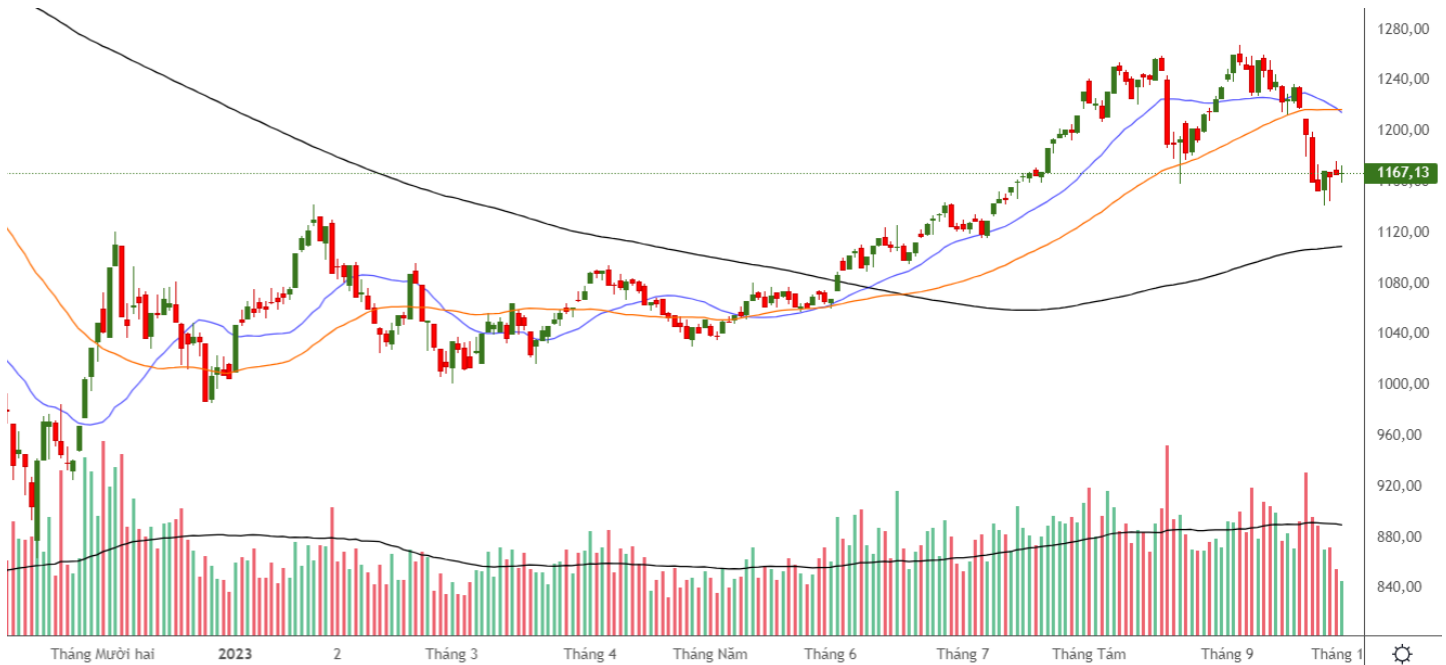
VN-Index tiếp tục thăm dò với nến Star và thanh khoản giảm. Có thể thấy áp lực cung có chiều hướng giảm sau 3 phiên lưỡng lự. Tín hiệu này có thể giúp chỉ số nới rộng nhịp hồi phục nhưng mức độ hồi phục sẽ hạn chế và tùy thuộc vào trạng thái dòng tiền hỗ trợ. Nếu dòng tiền hỗ trợ vẫn còn thấp thì rủi ro suy yếu trở lại sau nhịp hồi phục vẫn còn hiện hữu.



**VN30-Index**

VN30-Index tăng 0,87 điểm (+0,08%), đóng cửa tại 1.167,13 điểm. Thanh khoản khớp lệnh giảm với 119.9 triệu cổ phiếu.

VN30-Index cũng lưỡng lự với nền Star và thanh khoản thấp. Có thể chỉ số sẽ nới rộng nhịp hồi phục nhưng mức độ hồi phục sẽ hạn chế. Nếu dòng tiền hỗ trợ vẫn còn thấp thì rủi ro suy yếu trở lại sau nhịp hồi phục vẫn còn hiện hữu.



**Khuyến nghị:** Thị trường tiếp tục thăm dò với nền Star và thanh khoản giảm. Có thể thấy áp lực cung có chiều hướng giảm sau 3 phiên lưỡng lự. Tín hiệu này có thể giúp thị trường nới rộng nhịp hồi phục nhưng mức độ hồi phục sẽ hạn chế và tùy thuộc vào trạng thái dòng tiền hỗ trợ. Nếu dòng tiền hỗ trợ vẫn còn thấp thì rủi ro suy yếu trở lại sau nhịp hồi phục vẫn còn hiện hữu. Do vậy, Quý Nhà đầu tư vẫn cần quan sát diễn biến cung cầu và đánh giá trạng thái thị trường. Ngoài ra, cũng cần cân nhắc khả năng hồi phục của thị trường trong thời gian tới để cơ cấu lại danh mục theo hướng giảm thiểu rủi ro.

## SỰ KIỆN TRONG NƯỚC

Thời gian	Sự kiện
02/10/2023	Công bố chỉ số quản lý thu mua (PMI)
16/10/2023	Công bố danh mục chỉ số rổ VN Diamond
19/10/2023	Đáo hạn HĐTL tháng 10 (VN30F2310)
20/10/2023	Hạn công bố BCTC Q3/2023
27/10/2023	Cơ cấu chỉ số Diamond

## SỰ KIỆN THẾ GIỚI

Thời gian	Quốc gia	Sự kiện
02/10/2023	Mỹ	<b>Công bố chỉ số quản lý thu mua (PMI) tháng 9</b>
02/10/2023	Mỹ	Chủ tịch Cục Dự trữ Liên bang Mỹ (Fed) - Powell phát biểu
03/10/2023	Mỹ	Công bố báo cáo "Khảo sát việc làm và luân chuyển lao động (JOLTS)
04/10/2023	Mỹ	<b>Thống kê tồn kho dầu thô của EIA</b>
05/10/2023	Mỹ	Thống kê tồn kho khí tự nhiên của EIA
06/10/2023	Mỹ	Công bố tỷ lệ thất nghiệp tại Mỹ
11/10/2023	Mỹ	Công bố chỉ số tiêu dùng (CPI) tháng 9
12/10/2023	Mỹ	Thống kê tồn kho dầu thô của EIA
12/10/2023	Mỹ	Thống kê tồn kho khí tự nhiên của EIA
12/10/2023	Mỹ	Công bố Chỉ số giá tiêu dùng (CPI) tháng 9
12/10/2023	Mỹ	Biên bản cuộc họp FOMC
13/10/2023	Mỹ	Công bố số dư Cục Dự trữ Liên bang Mỹ (Fed)
17/10/2023	Trung Quốc	Công bố chỉ số sản xuất công nghiệp tháng 9
17/10/2023	Trung Quốc	Công bố doanh số bán lẻ tháng 9
18/10/2023	Mỹ	Thống kê tồn kho dầu thô của EIA
18/10/2023	Anh	Công bố Chỉ số giá tiêu dùng (CPI) tháng 9
19/10/2023	Mỹ	Thống kê tồn kho khí tự nhiên của EIA
25/10/2023	Mỹ	Thống kê tồn kho dầu thô của EIA
26/10/2023	Mỹ	Thống kê tồn kho khí tự nhiên của EIA
26/10/2023	Mỹ	Công bố GDP sơ bộ
26/10/2023	Châu Âu	Châu Âu công bố chính sách tiền tệ
27/10/2023	Mỹ	Công bố chỉ số giá PCE tháng 9

## TIN TỨC RÔNG VIỆT

BÁO CÁO CÔNG TY (5 báo cáo phát hành gần nhất)	Ngày phát hành	Khuyến nghị	Giá mục tiêu
PC1 – Thận trọng với kỳ vọng tăng trưởng phía trước	25/7/2023	Trung lập – 1 năm	28.300
GMD – Cần thêm thời gian cho sự phục hồi khi bối cảnh vĩ mô chưa ủng hộ	24/7/2023	Tích lũy – 1 năm	63.400
MWG – Doanh thu dần cải thiện, nhưng gặp ghềnh con đường phục hồi lợi nhuận	20/7/2023	Tích lũy – 1 năm	51.200
NLG – Kiên nhẫn đón đầu sự phục hồi	11/7/2023	Tích lũy – 1 năm	35.800
OCB – Lấy lại nhịp tăng trưởng sau giai đoạn không thuận lợi	3/7/2023	Mua – 1 năm	22.600

Vui lòng xem chi tiết tại <https://www.vdsc.com.vn/trung-tam-phan-tich/doanh-nghiep>

## THÔNG TIN CHỨNG CHỈ QUỸ

Tên quỹ mở	Ngày giao dịch	Phí phát hành (% giá trị giao dịch)	Phí mua lại (% giá trị giao dịch)	GTTSR trên một đv quỹ tại ngày định giá	GTTSR trên một đv quỹ tại ngày định giá kỳ trước	+/- GTTSR trên một đv quỹ so với kỳ trước
<b>DFVN-CAF</b>	17/11/2020	0% - 0,20%	0% - 0,20%	10.773	10.738	0,33%
<b>ENF</b>	19/11/2020	0% - 3%	0%	21.868	21.433	2,03%
<b>MBBF</b>	10/02/2020	0% - 0,5%	0% - 1%	11.567	11.462	0,92%
<b>MBVF</b>	12/11/2020	0%	0% - 1,4%	16.483	16.326	0,96%
<b>VF1</b>	25/11/2020	0% - 0,6%	0% - 3%	46.218	46.303	-0,18%
<b>VF4</b>	25/11/2020	0% - 0,6%	0% - 3%	18.901	18.945	-0,23%
<b>VFB</b>	19/11/2020	0% - 0,6%	0% - 3%	20.557	20.529	0,13%

## TRUNG TÂM PHÂN TÍCH

**Nguyễn Thị Phương Lam – Trưởng phòng**

**Khối Phân tích và Tư vấn đầu tư**

+ 84 28 6299 2006 | Ext: 1313

[lam.ntp@vdsc.com.vn](mailto:lam.ntp@vdsc.com.vn)

**Trần Hà Xuân Vũ – Trưởng phòng**

**Khối Tư vấn Cá nhân**

+ 84 28 6299 2006 | Ext: 1512

[vu.thx@vdsc.com.vn](mailto:vu.thx@vdsc.com.vn)

## KHỐI MÔI GIỚI KHÁCH HÀNG CÁ NHÂN

**Lê Vương Hùng – Giám đốc khối**

+ 84 28 6299 2006 | Ext: 1214

[hung.lv@vdsc.com.vn](mailto:hung.lv@vdsc.com.vn)

**Phạm Phong Thành – Giám Đốc khối**

+ 84 28 6299 2006 | Ext: 1225

[thanh.pp@vdsc.com.vn](mailto:thanh.pp@vdsc.com.vn)

**Trần Thị Quý – Giám Đốc khối**

+ 84 28 6299 2006 | Ext: 1227

[quy.tt@vdsc.com.vn](mailto:quy.tt@vdsc.com.vn)

## KHỐI MÔI GIỚI KHÁCH HÀNG TỔ CHỨC

**Nguyễn Anh Vũ – Giám Đốc khối**

+ 84 28 6299 2006 | Ext: 1367

[vu.na@vdsc.com.vn](mailto:vu.na@vdsc.com.vn)

## MẠNG LƯỚI HOẠT ĐỘNG

### CÔNG TY CỔ PHẦN CHỨNG KHOÁN RỒNG VIỆT - HỘ SỞ

Lầu 1-2-3-4, tòa nhà Viet Dragon  
141 Nguyễn Du, P. Bến Thành, Q.1, TP.HCM

**T** (+84) 28 6299 2006 **E** info@vdsc.com.vn  
**F** (+84) 28 6291 7986 **W** www.vdsc.com.vn

**MST** 0304734965

### CHI NHÁNH HÀ NỘI

Tầng 10, Tòa nhà Eurowindow  
02 Tôn Thất Tùng, P. Trung Tự, Q. Đống Đa, Hà Nội

**T** (+84) 24 6288 2006  
**F** (+84) 24 6288 2008

### CHI NHÁNH NHA TRANG

Tầng 7, số 76 Quang Trung, P. Lộc Thọ,  
TP. Nha Trang, Khánh Hòa

**T** (+84) 25 8382 0006  
**F** (+84) 25 8382 0008

### CHI NHÁNH CẦN THƠ

Tầng 8, Tòa nhà Sacombank  
95-97-99 Võ Văn Tần, P. Tân An, Q. Ninh Kiều, Cần Thơ

**T** (+84) 29 2381 7578  
**F** (+84) 29 2381 8387

### CHI NHÁNH VŨNG TÀU

Tầng 2 VCCI Building, số 155 Nguyễn Thái Học,  
P.7, Thành phố Vũng Tàu, Tỉnh Bà Rịa - Vũng Tàu

**T** (+84) 25 4777 2006

### CHI NHÁNH BÌNH DƯƠNG

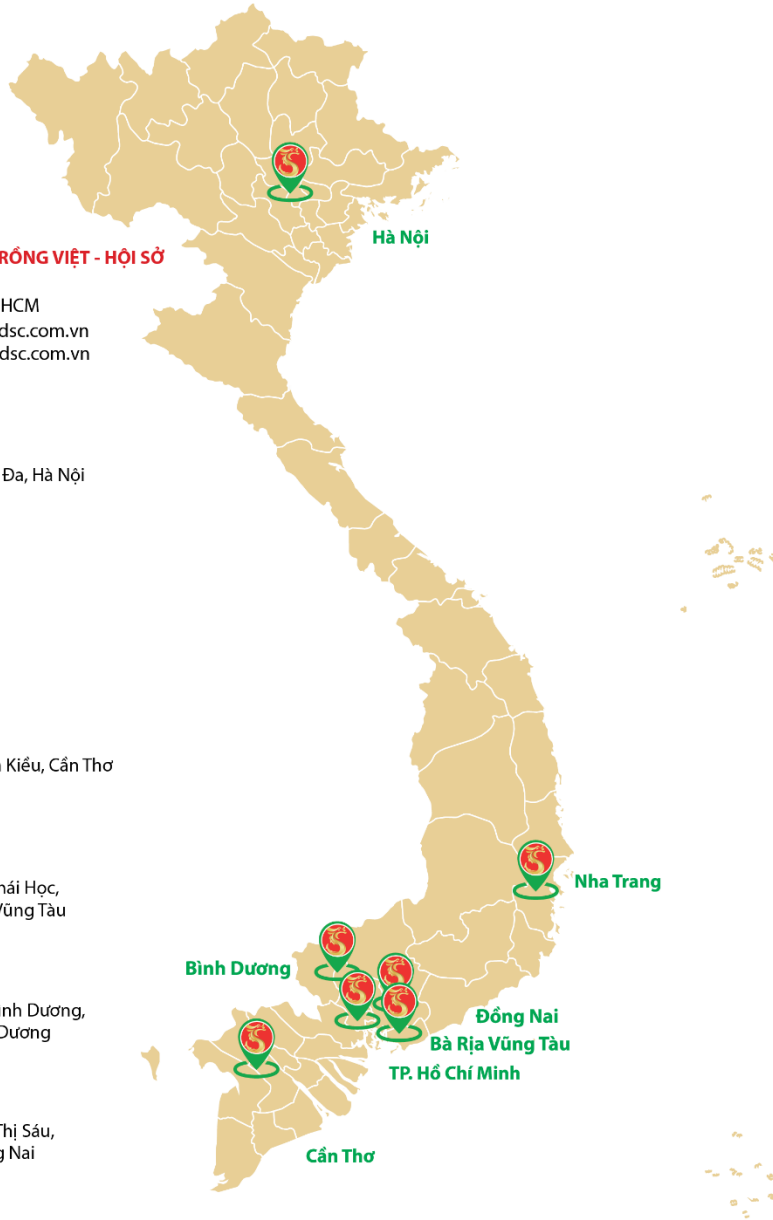
Tầng 3 Becamex Tower, số 230 Đại lộ Bình Dương,  
P. Phú Hòa, TP. Thủ Dầu Một, tỉnh Bình Dương

**T** (+84) 27 4777 2006

### CHI NHÁNH ĐỒNG NAI

Tầng 8 Toà nhà TTC Plaza, số 53-55 Võ Thị Sáu,  
P. Quyết Thắng, TP. Biên Hòa, Tỉnh Đồng Nai

**T** (+84) 25 1777 2006



Bản báo cáo này được chuẩn bị cho mục đích duy nhất là cung cấp thông tin và không nhằm đưa ra bất kỳ đề nghị hay hướng dẫn mua bán chứng khoán cụ thể nào. Các quan điểm và khuyến cáo được trình bày trong bản báo cáo này không tính đến sự khác biệt về mục tiêu, nhu cầu, chiến lược và hoàn cảnh cụ thể của từng nhà đầu tư. Ngoài ra, nhà đầu tư cũng ý thức có thể có các xung đột lợi ích ảnh hưởng đến tính khách quan của bản báo cáo này. Nhà đầu tư nên xem báo cáo này như một nguồn tham khảo khi đưa ra quyết định đầu tư và phải chịu toàn bộ trách nhiệm đối với quyết định đầu tư của chính mình. Rong Viet Securities tuyệt đối không chịu trách nhiệm đối với toàn bộ hay bất kỳ thiệt hại nào, hay sự kiện bị coi là thiệt hại, đối với việc sử dụng toàn bộ hoặc từng phần thông tin hay ý kiến nào của bản báo cáo này.

Toàn bộ các quan điểm thể hiện trong báo cáo này đều là quan điểm cá nhân của người phân tích. Không có bất kỳ một phần thu nhập nào của người phân tích liên quan trực tiếp hoặc gián tiếp đến các khuyến cáo hay quan điểm cụ thể trong bản báo cáo này.

Thông tin sử dụng trong báo cáo này được Rong Viet Securities thu thập từ những nguồn mà chúng tôi cho là đáng tin cậy. Tuy nhiên, chúng tôi không đảm bảo rằng những thông tin này là hoàn chỉnh hoặc chính xác. Các quan điểm và ước tính trong đánh giá của chúng tôi có giá trị đến ngày ra báo cáo và có thể thay đổi mà không cần báo cáo trước.

Bản báo cáo này được giữ bản quyền và là tài sản của Rong Viet Securities. Mọi sự sao chép, chuyển giao hoặc sửa đổi trong bất kỳ trường hợp nào mà không có sự đồng ý của Rong Viet Securities đều trái luật, **Bản quyền thuộc Rong Viet Securities, 2023.**