

## CẤU TRÚC TĂNG VỮN DUY TRÌ

Ngày 10/04/2026



### CỔ PHIẾU KHUYẾN NGHỊ

Cổ phiếu HPG

### NHẬT KÝ CHUYÊN VIÊN

Cập nhật Ngành Tiện ích

- ✓ Giá đầu hiện đang được neo lại bởi các biện pháp can thiệp tạm thời
- ✓ Động lực tăng trưởng được củng cố và điều hành tiền tệ giữ thế cân bằng
- ✓ Triển vọng kết quả kinh doanh quý I/2026
- ✓ Cập nhật danh mục chủ động & giá trị 2026

● Đã phát hành



**THỊ TRƯỜNG VÀ CHIẾN LƯỢC GIAO DỊCH**

**NHẬN ĐỊNH THỊ TRƯỜNG**

- Sau nhịp bùng nổ hơn 79 điểm và vượt vùng đỉnh liền kề 1.700–1.720 điểm – khu vực từng kìm hãm đà phục hồi của VN-Index kể từ sau phiên 09/03/2026 – áp lực chốt lời đã gia tăng. Tuy nhiên, nhịp giảm này chưa ảnh hưởng đáng kể đến thành quả trước đó.
- Dù vậy, cùng với áp lực cổ phiếu về tài khoản trong phiên tới, thị trường có thể tiếp tục rung lắc và kiểm định lại vùng phá vỡ 1.700–1.720 điểm.

**CHIẾN LƯỢC GIAO DỊCH**

- Khi cấu trúc tăng chưa bị phá vỡ, chiến lược gia tăng tỷ trọng hoặc mở vị thế mới vẫn được ưu tiên.
- Những nhịp rung lắc ngắn hạn đóng vai trò là khoảng nghỉ cần thiết, tạo cơ hội để nhà đầu tư cải thiện vị thế với mức giá hợp lý hơn.

**TÍN HIỆU KỸ THUẬT VN-INDEX**

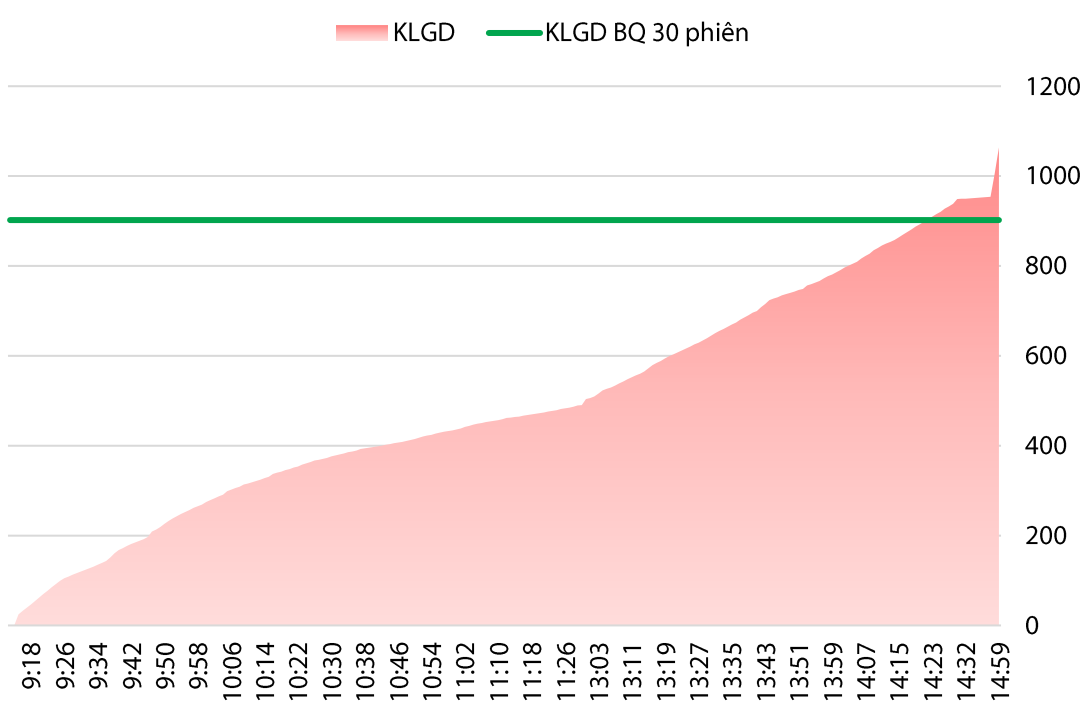
**XU HƯỚNG: SIDEWAY**



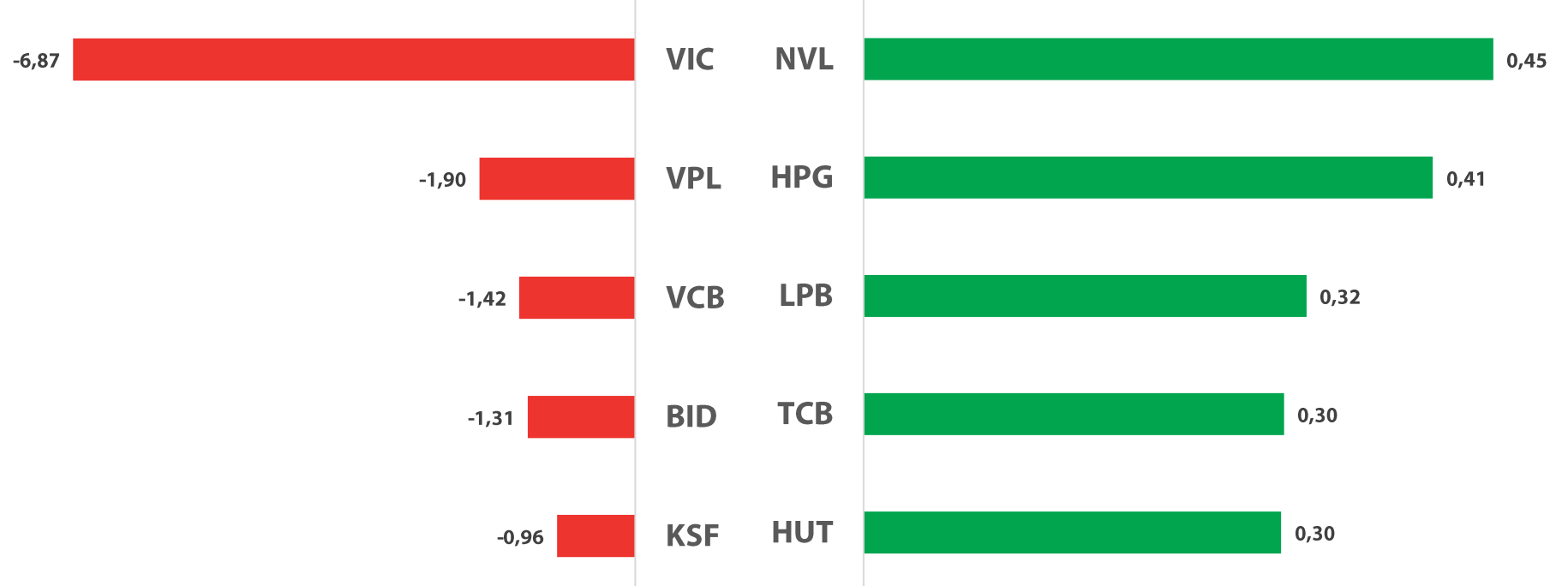
**TOÀN CẢNH THỊ TRƯỜNG**

Ngày 09/04/2026

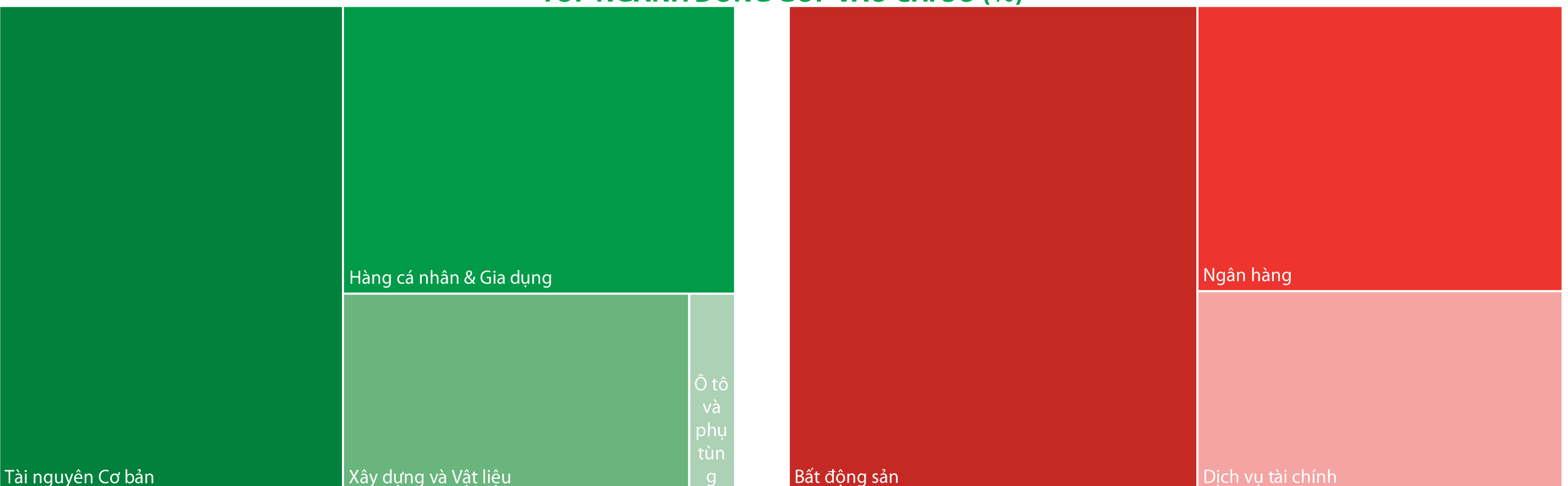
**KHỐI LƯỢNG GIAO DỊCH (TRIỆU CỔ)**



**TOP CỔ PHIẾU ĐÓNG GÓP VÀO CHỈ SỐ (ĐIỂM)**



**TOP NGÀNH ĐÓNG GÓP VÀO CHỈ SỐ (%)**



**CTCP Tập đoàn Hòa Phát**

**HPG** **HSX**

**GIÁ MỤC TIÊU**

**30.500 VNĐ**

**Khuyến nghị giao dịch – CHỜ MUA**

**Giá khuyến nghị (10/04/2026) (\*)** 27.000 – 27.800

**Giá mục tiêu ngắn hạn 1** 29.500

**Lợi nhuận kỳ vọng 1 (tại thời điểm khuyến nghị):** ▲ 6,2% - 9,3%

**Giá mục tiêu ngắn hạn 2** 30.500

**Lợi nhuận kỳ vọng 2 (tại thời điểm khuyến nghị):** ▲ 9,7% - 12,9%

**Giá cắt lỗ** 26.300

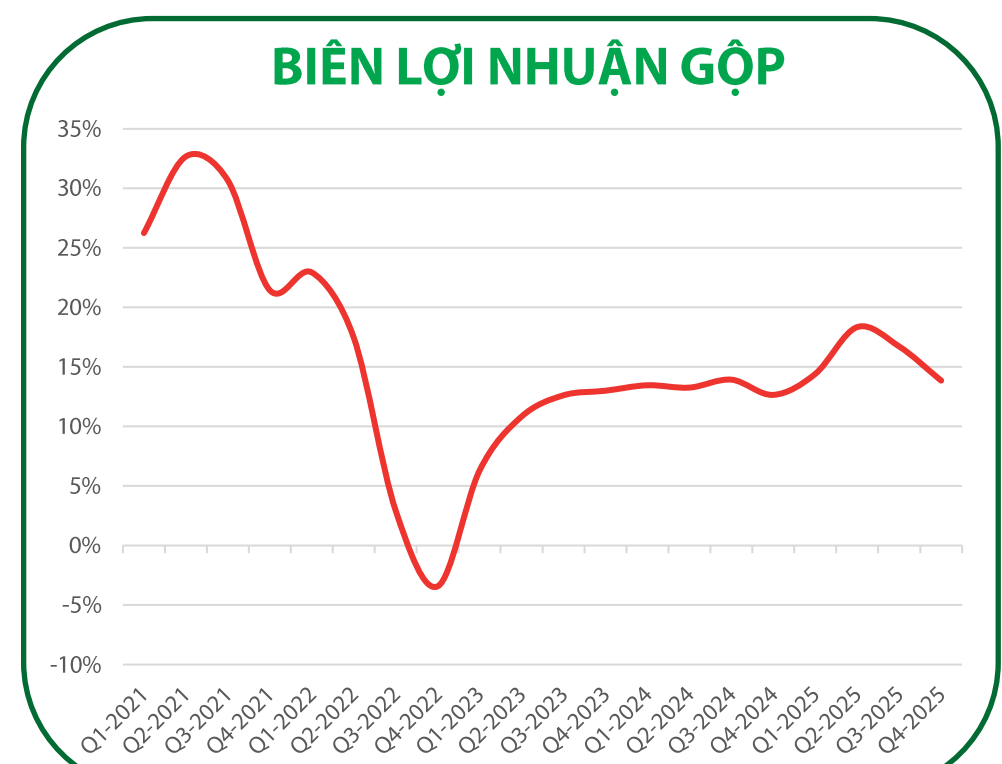
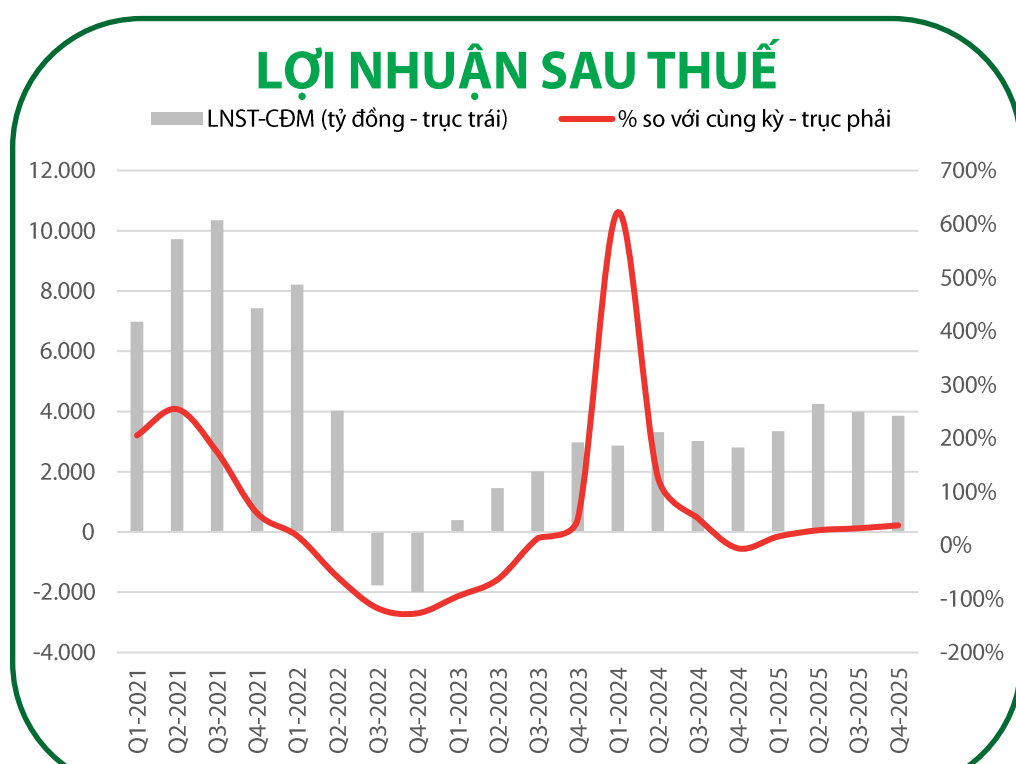
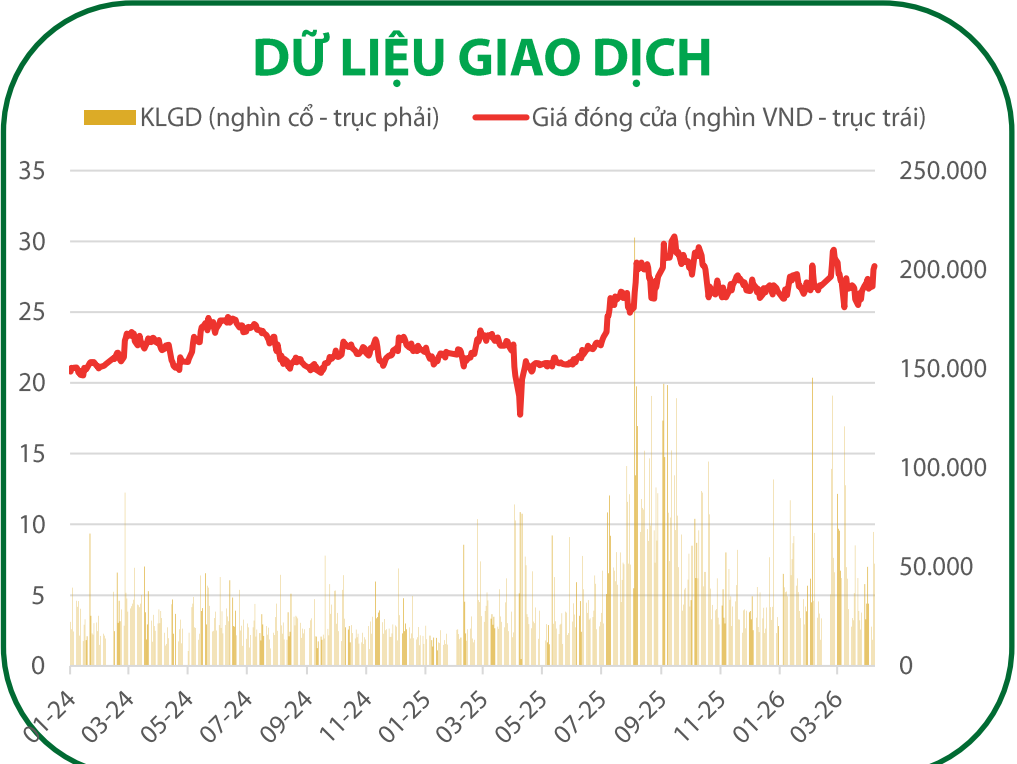
**THÔNG TIN CỔ PHIẾU**

Ngành	Tài nguyên Cơ bản
Vốn hoá (tỷ đồng)	214.913
SLCP đang lưu hành (triệu CP)	7.675
Khối lượng BQ 3 Tháng (nghìn CP)	46.149
Giá trị GDBQ 3 tháng (tỷ đồng)	1.257
Vốn sở hữu NĐTNN còn lại (%)	22,19
Biến động giá 52 tuần (nghìn đồng)	17,750 – 30,350

**LUẬN ĐIỂM CƠ BẢN**

- Kết quả kinh doanh quý 4 năm 2025 ghi nhận sự tăng trưởng tích cực với sản lượng thép xây dựng đạt 1,3 triệu tấn, tăng 20% so với quý trước và 14% so với cùng kỳ năm trước. Sản lượng thép cuộn cán nóng đạt 1,6 triệu tấn, tăng 30% so với quý trước và tăng mạnh 150% so với cùng kỳ. LNST quý 4 năm 2025 dự kiến đạt khoảng 5,5 nghìn tỷ đồng, tăng trưởng 95% svck năm trước. Tính chung cả năm 2025, doanh thu đạt 156.116 tỷ đồng, tăng trưởng 12,4% so với năm 2024, lợi nhuận sau thuế đạt 15.515 tỷ đồng; biên lợi nhuận gộp cải thiện lên mức 15,7%. Các chỉ số tài chính khác cũng cho thấy sự chuyển biến khả quan với tỷ suất lợi nhuận trên vốn chủ sở hữu đạt 12,7% và tỷ suất lợi nhuận trên tổng tài sản đạt 6,4%.
- Nguyên nhân chính dẫn đến sự thay đổi kết quả kinh doanh đến từ sự phục hồi của nhu cầu xây dựng nội địa sau giai đoạn mưa bão, đặc biệt là trong tháng 12 với sản lượng thép xây dựng đạt 585 nghìn tấn. Sản phẩm thép cuộn cán nóng từ nhà máy Dung Quất 2 ghi nhận mức tiêu thụ ổn định tại thị trường trong nước với hiệu suất vận hành đạt khoảng 70%. Bên cạnh đó, giá hàng hóa bắt đầu có dấu hiệu hồi phục nhẹ, cụ thể giá thép cuộn cán nóng tăng 2% so với tháng trước lên mức 508 USD/tấn và giá thép xây dựng tăng 5% so với tháng trước đạt mức 13.800 đồng/kg. Mặc dù Bộ Thương mại Hoa Kỳ ban hành kết luận sơ bộ về việc áp thuế chống bán phá giá 121,97% đối với thép thanh vằn, nhưng tác động này không đáng kể do tỷ trọng xuất khẩu sang thị trường này chỉ chiếm khoảng 1,2% tổng doanh thu tập đoàn.
- Luận điểm đầu tư tập trung vào khả năng đáp ứng các bộ tiêu chí để nhận đơn hàng cung cấp hàng hóa công nghiệp đường sắt theo Nghị định 04/2026/NĐ-CP của Chính phủ. Doanh nghiệp cũng đang đề xuất mua lại khoản nợ tại mỏ sắt Quý Xa để tự chủ nguyên liệu và giảm chi phí đầu vào trong dài hạn. Dự phóng giá hàng hóa có thể tiếp tục tăng thêm từ 2% đến 3% trong các quý tới.

**CHỈ TIÊU TÀI CHÍNH QUAN TRỌNG**



**GÓC NHÌN KỸ THUẬT**

- Tiếp đà tăng, HPG đã vượt thành công cận trên của kênh tích lũy kéo dài từ tháng 10/2025. So với các lần thử thách vào ngày 04/02 và 24/02/2026, nhịp vượt cản lần này có độ dốc thấp hơn, cho thấy cấu trúc tăng bền vững hơn so với các nhịp tăng nóng trước đó không thành công. Bên cạnh, thanh khoản duy trì trên mức trung bình phản ánh sự ủng hộ của dòng tiền.
- Tuy nhiên, áp lực hàng về từ phiên bùng nổ có thể xuất hiện trong phiên tới, qua đó tạo biến động ngắn hạn lên giá. Dù vậy, nhịp rung lắc (nếu có) được đánh giá là cơ hội để gia tăng vị thế ở cổ phiếu có nền tảng sức mạnh tốt.
- Hỗ trợ: 26.500 VNĐ.
- Kháng cự: 30.500 VNĐ.



**Cổ phiếu**

**Bình luận kỹ thuật**

**Hỗ trợ**

**60,0**

**Giá hiện tại**

**63,5**

**Kháng cự**

**70,0**

➤ Tiếp đà tăng sau khi trở lại trên MA(20), PHR đang áp sát vùng đỉnh liền kề. Lần này, áp lực cung chưa cho thấy khả năng đẩy lùi giá như giai đoạn trước. Đồng thời, thanh khoản tiếp tục gia tăng, phản ánh sự đồng thuận của dòng tiền. Diễn biến này tạo cơ sở để cổ phiếu sớm vượt kháng cự gần, qua đó mở ra dư địa hướng tới đỉnh 2026 quanh 70.

**PHR**

**Tăng**



**Hỗ trợ**

**23,8**

**Giá hiện tại**

**24,9**

**Kháng cự**

**28,0**

➤ Dù chịu áp lực điều chỉnh, VSC vẫn giữ vững thành quả vượt trendline giảm từ tháng 03/2026. Bóng nến dưới xuất hiện tại vùng hỗ trợ cho thấy lực mua đã chủ động tham gia. Diễn biến này tạo cơ sở để cổ phiếu sớm nối lại đà tăng, hướng tới mục tiêu gần quanh vùng 28.

**VSC**

**Tăng**



**GÓC NHẬT KÝ CHUYÊN VIÊN**

**Vận hành hệ thống điện trong Q1/2026: Công suất mở rộng, giá mua không đổi**

(Chính Nguyễn – [chinh1.nd@vdsc.com.vn](mailto:chinh1.nd@vdsc.com.vn))

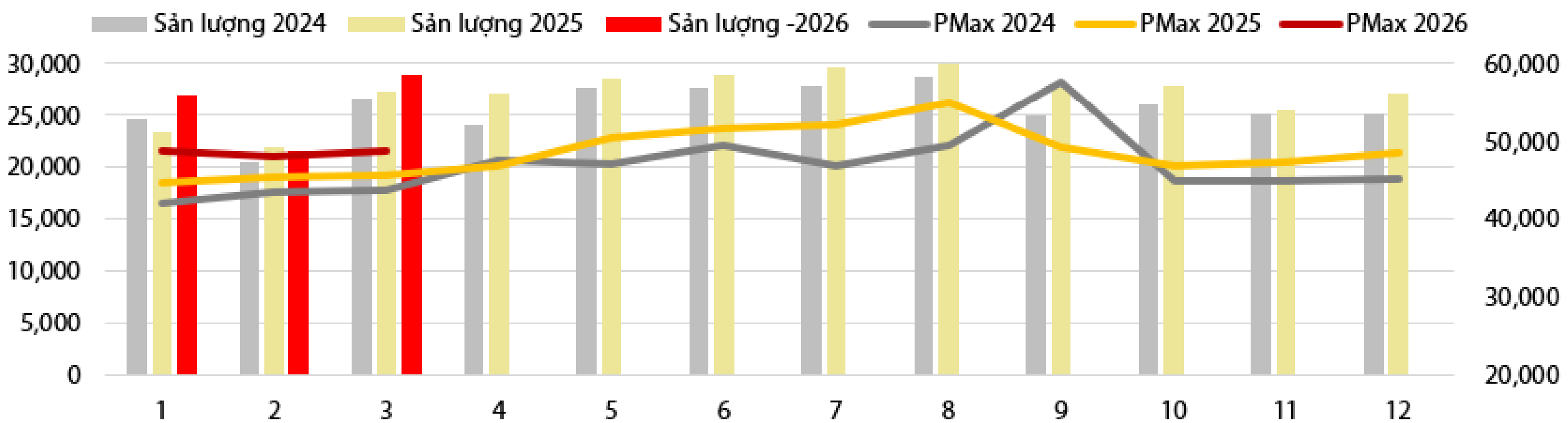
- Sản lượng tiêu thụ điện toàn hệ thống trong Q1/2026 tăng 6,5% YoY, phụ tải cực đại tăng trưởng 6,7% YoY nhờ các đường dây truyền tải mới.
- Sản lượng thủy điện duy trì mức tăng trưởng 7,8% YoY do ảnh hưởng kéo dài của pha La Niña. Sản lượng điện khí tăng 15,5% YoY nhờ đóng góp của nhà máy điện khí LNG Nhơn Trạch 3&4.
- Giá thị trường toàn phần (FMP) bình quân trong quý đi ngang (-2% YoY) do nguồn cung thủy điện còn dồi dào, giá nhiên liệu nhiệt điện thấp. Sang Q2/2026, khi nguồn cung thủy điện giảm dần, chi phí nhiên liệu tăng cao, chúng tôi kỳ vọng giá FMP sẽ tăng tương ứng, dẫn đến khả năng EVN sẽ tăng giá bán lẻ điện.

**Tổng sản lượng điện Q1/2026 tiêu thụ tăng trưởng 6,5% YoY**

Trong Q1/2026, tổng sản lượng tiêu thụ trên toàn hệ thống ước đạt 77,4 tỷ kWh, tăng 6,5% YoY. Công suất cực đại toàn quốc (PMax) tăng trưởng 6,7% YoY, nhờ vào các dự án đường dây chuyên tải liên miền được hoàn thành trong 2H2025, đơn cử như dự án Đường dây 500 kV Mạch 3 Quảng Trạch - Phố Nối, góp phần giúp điều độ hệ thống và vận chuyển điện từ miền Trung ra miền Bắc, đảm bảo nhu cầu phụ tải cao tại khu vực Đồng bằng sông Hồng.


Tính tới cuối Q1/2026, chúng tôi ước tính công suất lắp đặt toàn hệ thống đạt 89,3 GW, tăng trưởng 8,8% YoY và được dẫn dắt bởi dự án Nhà máy điện khí LNG Nhơn Trạch 3&4 (POW:HSX) và các dự án điện gió trên bờ và gần bờ.

**Hình 1: Sản lượng điện tiêu thụ toàn hệ thống (triệu kWh) và Công suất cực đại theo các tháng trong năm (MW)**



Nguồn: EVN, CTCK Rồng Việt

[Xin mời Quý khách đón đọc tiếp bài phân tích tại link](#)



Ngày KN	Mã	Giá Hiện tại	Giá KN MUA	Mục tiêu Ngắn hạn 1	Mục tiêu Ngắn hạn 2	Cắt lỗ	Giá đóng vị thế	Lãi/ Lỗ	Trạng thái	Biến động VN-Index (*)
09/04	MBB	26,50	26,40	29,00	30,00	24,90		0,4%		-1,1%
08/04	VHC	60,20	58,90	63,40	66,00	55,90		2,2%		3,5%
07/04	SIP	61,40	59,10	65,00	68,00	57,60		3,9%		3,7%
03/04	BIC	24,00	24,10	26,00	28,00	22,90		-0,4%		2,5%
02/04	VNM	61,80	61,00	65,50	69,50	57,90		1,3%		2,0%
30/03	VCB	59,40	58,00	62,00	66,50	55,80		2,4%		3,8%
27/03	DDV	27,80	27,80	30,00	34,50	25,80		0,0%		5,6%
26/03	BID	40,60	39,00	42,00	46,00	37,70		4,1%		4,7%
20/03	PVT	21,70	21,80	24,50	26,50	21,30	21,20	-2,8%	Đóng (24/03)	-5,0%
17/03	DPM	28,50	28,80	32,50	35,00	27,80		-1,0%		2,6%
09/03	MWG	80,70	77,00	85,00	89,00	74,90	86,50	12,3%	Đóng (11/03)	-2,2%
05/03	GEG	15,25	15,20	16,70	18,00	14,20		0,3%		-4,5%
Hiệu quả Trung bình (QTD)								1,6%		-1,3%

(\*) Biến động VN-Index (tính từ ngày Khuyến nghị đến ngày đóng vị thế) làm cơ sở so sánh hiệu quả khuyến nghị.

## Sự kiện trong nước

Thời gian	Sự kiện
01/04/2026	Công bố chỉ số quản lý thu mua (PMI)
06/04/2026	Công bố số liệu kinh tế Việt Nam tháng 3
16/04/2026	Đáo hạn HĐTL tháng 4 (4111G4000)
20/04/2026	Công bố danh mục cổ phiếu thành phần chỉ số VN Diamond và VN Finselect
29/04/2026	Quỹ ETF liên quan chỉ số VN Diamond và VN Finselect hoàn tất cơ cấu danh mục
01/05/2026	Công bố chỉ số quản lý thu mua (PMI)
06/05/2026	Công bố số liệu kinh tế Việt Nam tháng 4
12/05/2026	MSCI công bố danh mục mới
21/05/2026	Đáo hạn HĐTL tháng 5 (4111G5000)
29/05/2026	Quỹ ETF liên quan MSCI hoàn tất tái cơ cấu danh mục
01/06/2026	Công bố chỉ số quản lý thu mua (PMI)
05/06/2026	Công bố cơ cấu danh mục (FTSE ETF)
06/06/2026	Công bố số liệu kinh tế Việt Nam tháng 5
12/06/2026	Công bố cơ cấu danh mục (VNM ETF)
18/06/2026	Đáo hạn HĐTL tháng 6 (4111G6000)
19/06/2026	Quỹ ETF liên quan FTSE ETF & VNM ETF hoàn tất cơ cấu danh mục

\*MSCI đánh giá phân loại TTCK trong tháng 06

\*FTSE Russell đánh giá phân loại TTCK Việt Nam trong tháng 03/2026 và công bố trên báo cáo vào 07/04/2026

## Sự kiện thế giới

Thời gian	Quốc gia	Sự kiện
01/04/2026	Anh	Chỉ số quản lý thu mua (PMI)
01/04/2026	Châu Âu	Chỉ số quản lý thu mua (PMI)
01/04/2026	Trung Quốc	Chỉ số quản lý thu mua (PMI) của RatingDog
01/04/2026	Mỹ	Chỉ số quản lý thu mua (PMI) theo ISM
03/04/2026	Mỹ	Báo cáo Nonfarm Payroll
09/04/2026	Trung Quốc	Chỉ số giá tiêu dùng (CPI)
09/04/2026	Mỹ	Công bố biên bản họp FOMC
09/04/2026	Mỹ	Chỉ số giá PCE _ bị dờ
09/04/2026	Mỹ	Công bố GDP (Final) _ bị dờ
10/04/2026	Mỹ	Chỉ số giá tiêu dùng (CPI)
14/04/2026	Mỹ	Chỉ số giá sản xuất (PPI)
16/04/2026	Anh	GDP tại Anh
16/04/2026	Anh	Chỉ số trợ cấp thất nghiệp
10/04/2026	Mỹ	Chỉ số độ nhạy tiêu dung (Đại học Michigan)
10/04/2026	Mỹ	Chỉ số lạm phát kỳ vọng (Đại học Michigan)
16/04/2026	Châu Âu	Chỉ số giá tiêu dùng (CPI)
16/04/2026	Mỹ	Doanh số bán lẻ
20/04/2026	Trung Quốc	Cống bố lãi suất cho vay cơ bản
22/04/2026	Anh	Chỉ số giá tiêu dùng (CPI)
24/04/2026	Anh	Doanh số bán lẻ
30/04/2026	Anh	Quyết định chính sách tiền tệ của BoE
30/04/2026	Châu Âu	ECB họp chính sách tiền tệ
30/04/2026	Mỹ	Quyết định chính sách tiền tệ của Fed
30/04/2026	Mỹ	Chỉ số giá PCE
30/04/2026	Mỹ	Công bố GDP (Advance)

## SMART UPDATE PORTFOLIO DANH MỤC KHUYẾN NGHỊ

Xem ngay danh mục  
smartPortfolio tại đây →



## TIN TỨC RÔNG VIỆT

BÁO CÁO CÔNG TY (5 báo cáo phát hành gần nhất)	Ngày phát hành	Khuyến nghị	Giá mục tiêu
BID – Tăng trưởng ổn định giữa thách thức vốn và kiểm soát nợ xấu	23/01/2026	Trung lập – 1 năm	50.100
HDB – Tiềm năng tăng trưởng vượt trội	16//01/2026	Tích lũy – 1 năm	30.000
DPM – Vững bước đi lên	09/12/2025	Tích lũy – 1 năm	24.600
DPR – Cánh đồng cũ, mùa “vàng” mới	08//12/2025	Mua – 1 năm	52.700
GEG – Tiềm năng tăng trưởng đến từ mở rộng công suất NLTT	26/11/2025	Mua – 1 năm	19.600

Vui lòng xem chi tiết tại <https://www.vdsc.com.vn/trung-tam-phan-tich/doanh-nghiep>

- ✔ Giá dầu hiện đang được neo lại bởi các biện pháp can thiệp tạm thời
- ✔ Động lực tăng trưởng được củng cố và điều hành tiền tệ giữ thế cân bằng
- ✔ Triển vọng kết quả kinh doanh quý I/2026
- ✔ Cập nhật danh mục chủ động & giá trị 2026

● Đã phát hành



**TRUNG TÂM PHÂN TÍCH**

**Nguyễn Thị Phương Lam – Giám đốc**

Trung tâm Phân tích

+84 28 6299 2006 Ext: 1313

lam.ntp@vdsc.com.vn

**Nguyễn Đại Hiệp – Giám đốc**

Phòng Tư vấn Cá nhân

+84 28 6299 2006 Ext: 1291

hiep.nd@vdsc.com.vn

**TUYÊN BỐ MIỄN TRỪ TRÁCH NHIỆM**

- Bản báo cáo này được chuẩn bị cho mục đích duy nhất là cung cấp thông tin và không nhằm đưa ra bất kỳ đề nghị hay hướng dẫn mua bán chứng khoán cụ thể nào. Các quan điểm và khuyến cáo được trình bày trong bản báo cáo này không tính đến sự khác biệt về mục tiêu, nhu cầu, chiến lược và hoàn cảnh cụ thể của từng nhà đầu tư. Ngoài ra, nhà đầu tư cũng ý thức có thể có các xung đột lợi ích ảnh hưởng đến tính khách quan của bản báo cáo này. Nhà đầu tư nên xem báo cáo này như một nguồn tham khảo khi đưa ra quyết định đầu tư và phải chịu toàn bộ trách nhiệm đối với quyết định đầu tư của chính mình. RongViet Securities tuyệt đối không chịu trách nhiệm đối với toàn bộ hay bất kỳ thiệt hại nào, hay sự kiện bị coi là thiệt hại, đối với việc sử dụng toàn bộ hoặc từng phần thông tin hay ý kiến nêu trong bản báo cáo này.
- Toàn bộ các quan điểm thể hiện trong báo cáo này đều là quan điểm cá nhân của người phân tích. Không có bất kỳ một phần thu nhập nào của người phân tích liên quan trực tiếp hoặc gián tiếp đến các khuyến cáo hay quan điểm cụ thể trong bản báo cáo này.
- Thông tin sử dụng trong báo cáo này được RongViet Securities thu thập từ những nguồn mà chúng tôi cho là đáng tin cậy. Tuy nhiên, chúng tôi không đảm bảo rằng những thông tin này là hoàn chỉnh hoặc chính xác. Các quan điểm và ước tính trong đánh giá của chúng tôi có giá trị đến ngày ra báo cáo và có thể thay đổi mà không cần báo cáo trước.
- Bản báo cáo này được giữ bản quyền và là tài sản của RongViet Securities. Mọi sự sao chép, chuyển giao hoặc sửa đổi trong bất kỳ trường hợp nào mà không có sự đồng ý của RongViet Securities đều trái luật. **Bản quyền thuộc RongViet Securities, 2025.**

**CÔNG TY CỔ PHẦN CHỨNG KHOÁN RỒNG VIỆT - HỘI SỞ**

Tầng 1 đến Tầng 8, Tòa nhà Viet Dragon, 141 Nguyễn Du, Phường Bến Thành, Thành phố Hồ Chí Minh

+84 28 6299 2006 info@vdsc.com.vn  
www.vdsc.com.vn MST 0304734965

**CHI NHÁNH HÀ NỘI**

Tầng 10, Tòa nhà Eurowindow, 02 Tôn Thất Tùng, Phường Kim Liên, Thành phố Hà Nội

+84 24 6288 2006  
+84 24 6288 2008

**CHI NHÁNH NHA TRANG**

Tầng 7, Tòa nhà Sacombank, 76 Quang Trung, Phường Nha Trang, Tỉnh Khánh Hòa

+84 25 8382 0006  
+84 25 8382 0008

**CHI NHÁNH CẦN THƠ**

Tầng 8, Tòa nhà Sacombank, 95-97-99 Võ Văn Tấn, Phường Ninh Kiều, Thành phố Cần Thơ

+84 29 2381 7578  
+84 29 2381 8387

**CHI NHÁNH VŨNG TÀU**

Tầng 2 Tòa nhà VCCI Building, 155 đường Nguyễn Thái Học, Phường Tam Thẳng, Thành phố Hồ Chí Minh

+84 25 4777 2006

**CHI NHÁNH BÌNH DƯƠNG**

Tầng 3 Tòa nhà Becamex Tower, số 230 Đại lộ Bình Dương, Phường Phú Lợi, Thành phố Hồ Chí Minh

+84 27 4777 2006

**CHI NHÁNH ĐỒNG NAI**

Tầng 8 Tòa nhà TTC Plaza, 53-55 đường Võ Thị Sáu, Phường Trần Biên, Tỉnh Đồng Nai

+84 25 1777 2006



**VIET DRAGON SECURITIES CORPORATION**

Floor 1-8, Viet Dragon Tower, 141 Nguyen Du, Ben Thanh Ward, HCMC

+ 84 28 6299 2006

+ 84 28 6291 7986

www.vdsc.com.vn