



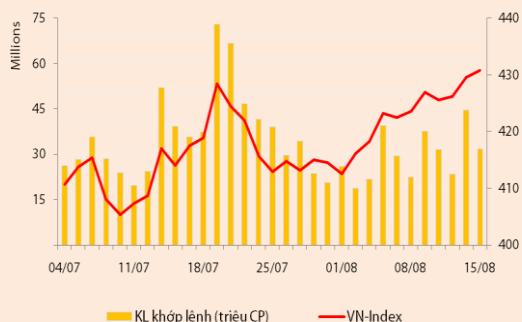
BẢN TIN CHỨNG KHOÁN

Ngày: 15/08/2012

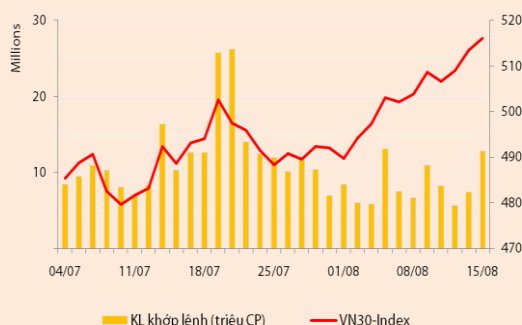
1. Diễn biến giao dịch và thống kê thị trường
2. Thị trường OTC, UPCOM
3. Tin kinh tế tài chính trong nước
4. Lịch sự kiện

DIỄN BIẾN GIAO DỊCH

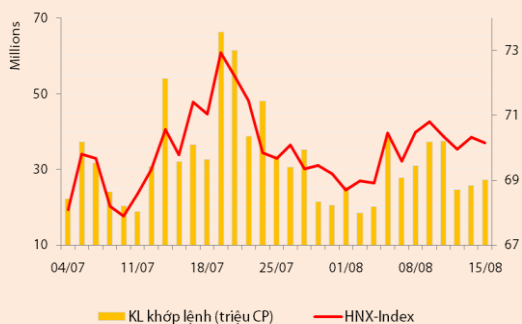
Chỉ số	VN-Index	VN30-Index	HN-Index
15/08/2012	430,77	516,05	70,15
Thay đổi (%)	0,30%	0,52%	-0,24%



Thanh khoản	HSX	VN30	HNX
KL khớp lệnh (CP)	31.649.990	12.811.590	27.246.300
Tổng KLGD (CP)	39.644.459	17.338.810	33.175.322
GT khớp lệnh (tỷ đồng)	498,15	266,52	224,96
Tổng GTGD	968,61	699,36	295,10



Giao dịch nước ngoài	HSX	VN30	HNX
Giá trị mua (tỷ đồng)	450,22	436,19	2,40
Giá trị bán (tỷ đồng)	444,92	440,74	9,87
Giao dịch ròng	5,29	(4,56)	(7,47)



Quan sát thị trường

Hai sàn đóng cửa trái chiều trong phiên giao dịch hôm nay: VNIndex tăng 1,3 điểm (+0,3%) lên 430,77 điểm; VN30 cũng tăng 2,69 điểm (+0,52%) lên 516,05 điểm; ngược lại, HNIIndex giảm 0,17 điểm (-0,24%) xuống còn 70,15 điểm.

Thanh khoản sụt giảm trên sàn HSX, trong khi đó lại cải thiện nhẹ trên sàn HNX. Cụ thể, khối lượng khớp lệnh trên sàn HSX đạt 31,6 triệu đv (-29,1%), ứng với giá trị 498,15 tỷ đồng; con số này trên sàn HNX là 27,2 triệu đv (+6,1%), ứng với giá trị 224,96 tỷ đồng. Mặc dù vậy, tổng giá trị giao dịch trên sàn HSX đạt hơn 968 tỷ đồng (chỉ giảm nhẹ 3,4% so với phiên trước) là nhờ có hơn 3,6 triệu đv cổ phiếu VNM được chuyển nhượng qua giao dịch thỏa thuận với giá trị thỏa thuận lên đến xấp xỉ 415 tỷ đồng.

VNIndex tiếp tục nhận được sự nâng đỡ từ các cổ phiếu trụ cột trong phiên hôm nay và duy trì được sắc xanh trong suốt thời gian giao dịch mặc dù độ rộng thị trường vẫn nghiêng về phía giảm điểm với 106 mã giảm giá và 71 mã tăng giá. Lực cầu tích cực được duy trì khá tốt ở các mã gồm VNM, GAS, EIB, PVF, CII và DPM. Ở chiều ngược lại, chỉ số VNIndex chịu ảnh hưởng giảm điểm bởi các mã VIC, MSN, BVH, SSI và VCB. Ngoài giao dịch sôi động ở cổ phiếu EIB thì nhóm cổ phiếu ngân hàng có CTG và STB cũng bật tăng nhẹ trong đợt khớp lệnh đóng cửa, trong khi đó, VCB và MBB phải đóng cửa trong sắc đỏ.

Bên cạnh tác động tích cực đến từ nhiều cổ phiếu trong rổ VN30 thì một số mã trên sàn HSX cũng có mức tăng giá khá tốt trong phiên, gồm có PGD, CNG, LGC và VPK. Ngoài ra, BTP có phiên tăng trần thứ 5 liên tiếp và có hiện tượng tiết cung với lượng dư mua còn hơn 460.000 đv. Trong khi đó, nhóm giảm giá có cổ phiếu KBC giảm sàn với áp lực bán rất mạnh sau khi kết quả kinh doanh được công bố với mức lỗ 140,64 tỷ đồng trong quý 2; lũy kế 6 tháng đầu năm, KBC lỗ 128,4 tỷ đồng trong đó phần lỗ của công ty mẹ là gần 105 tỷ đồng. KBC cũng là mã dẫn đầu về thanh khoản trên sàn HSX trong phiên hôm nay với xấp xỉ 2,5 triệu đv được khớp lệnh.

Thiếu sự dẫn dắt từ các mã có vốn hóa lớn, HNIIndex giao dịch trong sắc đỏ trong phần lớn thời gian của phiên giao dịch hôm nay. Mặc dù vậy, chuyển biến giá tích cực ở ACB vào cuối phiên đã giúp chỉ số rút ngắn được khoảng cách giảm điểm so với trước đó. Chốt phiên, ACB và HBB đóng cửa tăng nhẹ, ngược lại, BVS, KLS, PVS và PVX đều giảm điểm. Trong khi đó, các mã dẫn dắt còn lại là VND, VCG, SHB trụ lại ở mức giá tham chiếu.

Mức độ tham gia của NĐT nước ngoài tiếp tục gia tăng ở cả hai chiều giao dịch trong phiên hôm nay, chủ yếu là đến từ giao dịch thỏa thuận của VNM, còn lại thì mức mua ròng khá thấp chỉ đạt 5,29 tỷ đồng trên sàn HSX. Trong khi đó, khối ngoại bán ròng khoảng 7,47 tỷ đồng trên sàn HNX.

Nhận định thị trường

Trong buổi giải trình trước Quốc hội về nội dung tái cơ cấu ngân hàng vào đầu tháng Sáu, Thống đốc NHNN đã đặt mục tiêu hoàn tất phương án xử lý 9 ngân hàng yếu kém ngay trong tháng 6/2012. Tuy nhiên, theo thông tin từ NHNN, cho đến thời điểm hiện tại, ngoại trừ Habubank và Tiên Phong Bank, thì vẫn chưa có thêm ngân hàng yếu kém nào đưa ra được phương án tái cơ cấu tối ưu để NHNN xem xét. Lý giải cho nguyên nhân chưa hoàn thành được mục tiêu đã đặt ra, Phó thống đốc NHNN cho biết mặc dù NHNN đang tích cực chỉ đạo song việc đẩy nhanh quá trình mua bán sáp nhập tùy thuộc rất nhiều vào phương án của các ngân hàng, thêm vào đó là yêu cầu bảo mật về thông tin do NHNN đặt ra đối với các thương vụ mua bán sáp nhập, do đó, việc tái cơ cấu hệ thống các NHTM diễn ra chậm hơn rất nhiều so với dự kiến trước đây. Hôm nay, các phương tiện truyền thông cũng đã bắt đầu đưa tin về việc

sáp nhập giữa NHTMCP Phương Tây (Westernbank) và Tổng công ty tài chính cổ phần dầu khí Việt Nam (PVFC), hiện tại vẫn chưa có tuyên bố chính thức của hai doanh nghiệp về vấn đề trên, tuy nhiên, thỏa thuận chuyển nhượng cổ phần Westernbank cho PVF nhiều khả năng đã được ký kết và lãnh đạo của PVF cũng cho biết những thông tin đầu tiên sẽ có trong vòng 2-3 ngày tới. Bên cạnh đó, NHNN vẫn chưa đưa ra thông tin nào về việc thông qua phương án tái cơ cấu Westernbank song chúng tôi cho rằng đây là một thông tin tích cực đối với tiến trình tái cơ cấu hệ thống ngân hàng đồng thời cũng kỳ vọng quá trình tái cơ cấu các ngân hàng yếu kém sẽ được NHNN đẩy nhanh tiến độ trong các tháng tới và hoàn thành mục tiêu đề ra trong năm 2012.

Hôm nay thị trường đóng cửa trái chiều trên hai sàn giao dịch, chỉ số VNIndex đóng cửa trong sắc xanh nhờ lực cầu nâng đỡ ở một số cổ phiếu bluechips, trong khi đó, sàn HNX vắng bóng sự tham gia tích cực của dòng tiền đầu cơ khiến chỉ số HNIIndex quay đầu giảm điểm trở lại. Những giao dịch mua bán trong phiên hôm nay cho thấy những kỳ vọng thực của NĐT đi vào từng mã cụ thể, đặc biệt là các cổ phiếu có thông tin tốt hỗ trợ như VNM, PVF, EIB và CII. Trong khi đó, thanh khoản vẫn khá thấp ở nhóm cổ phiếu còn lại và thực tế chưa có chuyển biến mới về dòng tiền để củng cố thêm cho kỳ vọng VNIndex sẽ bứt phá tăng điểm xa hơn và bền hơn.

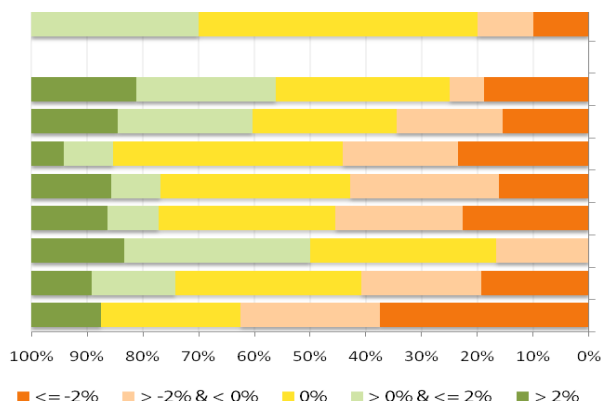
Theo đánh giá của chúng tôi, những thông tin hỗ trợ đến từ các doanh nghiệp riêng lẻ đang là điểm tựa khá tốt cho tâm lý NĐT cũng như hỗ trợ cho chỉ số chung. Mặc dù vậy, chúng tôi cho rằng điều kiện cần thiết để chỉ số VNIndex thực sự bứt phá lại chính là những chuyển biến tích cực về vĩ mô và kỳ vọng vào động thái chính sách mới nhằm hỗ trợ doanh nghiệp.

Theo số liệu mới công bố từ Tổng Cục Hải Quan, riêng trong tháng 7, Việt Nam xuất siêu được 579 triệu USD, và tính chung 7 tháng đầu năm cả nước xuất siêu 88 triệu USD. Có thể thấy, cán cân thương mại trong năm nay có sự cải thiện đáng kể so với cùng kỳ năm trước là yếu tố quan trọng để ổn định tỷ giá. Bên cạnh đó, việc điều chỉnh hạn mức tín dụng đối với một số NHTM và lãi suất liên ngân hàng giảm mạnh cũng đang là một tín hiệu tích cực đối với hoạt động của hệ thống ngân hàng. Tuy nhiên, các yếu tố trên vẫn chưa đủ để tạo nên bức tranh rõ ràng về chuyển biến của vĩ mô, và hiện tại, chúng tôi cho rằng cần theo dõi sát tốc độ tăng trưởng tín dụng và nhu cầu sản xuất tiêu thụ của nền kinh tế để xác định khả năng phục hồi tăng trưởng kinh tế trong những tháng còn lại của năm 2012.

THỐNG KÊ GIAO DỊCH

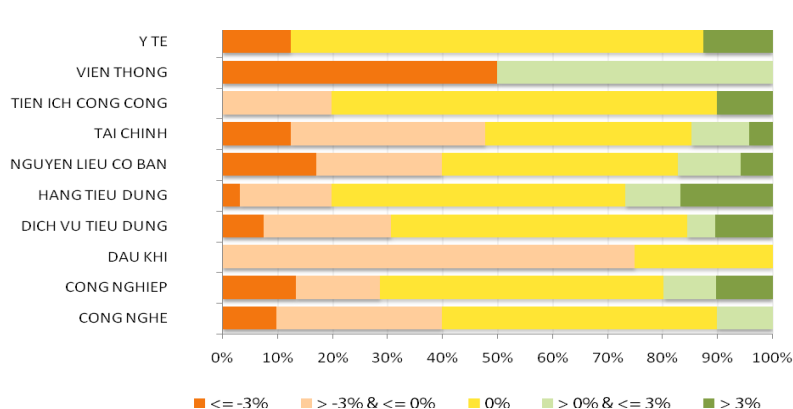
HSX

Cổ phiếu tăng/giảm giá theo ngành



HNX

Cổ phiếu tăng/giảm giá theo ngành



05 CP tăng / giảm giá mạnh nhất

Mã	Giá	(+) %	±% (T-10)	Mã	Giá	(-) %	±%(T-10)
VPK	16,8	5,00%	28,24%	KBC	9,8	-4,85%	-2,97%
PGD	40,1	4,97%	8,09%	ELC	23,6	-4,84%	3,06%
CNG	27,9	4,89%	8,14%	TMS	25,7	-4,81%	-3,38%
LGC	21,9	4,78%	-2,67%	AGF	26,2	-4,73%	-6,43%
FDC	19,9	4,74%	-5,24%	SSC	30,4	-4,70%	-5,00%

05 CP tăng / giảm giá mạnh nhất

Mã	Giá	(+) %	±% (T-10)	Mã	Giá	(-) %	±%(T-10)
TMC	10,7	7,00%	1,90%	DPC	12,0	-6,98%	-7,69%
DHL	10,9	6,86%	26,74%	SPP	9,5	-6,86%	0,00%
SAP	14,2	6,77%	-1,39%	YBC	11,0	-6,78%	-18,52%
D11	16,0	6,67%	-4,19%	CCM	14,0	-6,67%	4,48%
BTH	6,5	6,56%	0,00%	VBH	14,2	-6,58%	-16,47%

05 CP có KLGD / GTGD lớn nhất

Mã	KLGD (ngàn CP)	Tỷ trọng (%)	Mã	GTGD (tỷ đồng)	Tỷ trọng (%)
KBC	2.496	7,88	DPM	35,72	7,17
PVF	2.440	7,7	EIB	35,15	7,05
ITA	2.285	7,22	PVF	30,53	6,12
MBB	1.812	5,72	MBB	26,68	5,35
EIB	1.750	5,52	KBC	24,64	4,94

05 CP có KLGD / GTGD lớn nhất

Mã	KLGD (ngàn CP)	Tỷ trọng (%)	Mã	GTGD (tỷ đồng)	Tỷ trọng (%)
HBB	8.948	32,84	HBB	46,87	20,83
SHB	2.293	8,41	VND	25,78	11,46
VND	2.270	8,33	SHB	21,22	9,43
SCR	2.232	8,19	SCR	21,00	9,33
PVX	2.178	7,99	KLS	20,04	8,91

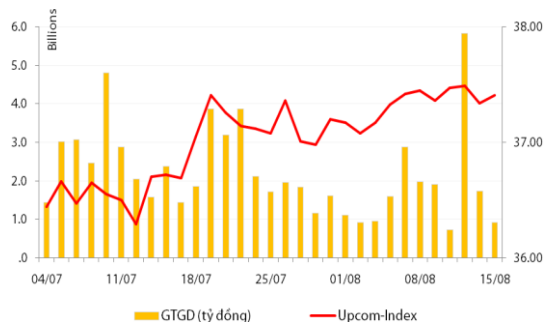
05 CP có GTGD ròng nhiều nhất của NĐTNN (tỷ đồng)

Mã	GT mua	GT bán	Mua ròng	Mã	GT mua	GT bán	Bán ròng
DPM	8,71	1,90	6,81	VCB	0,30	7,11	(6,80)
GAS	4,69	0,04	4,65	CTG	0,21	4,47	(4,26)
MBB	4,52	0,00	4,52	STB	0,00	2,14	(2,14)
HVG	2,12	0,00	2,12	PGD	0,00	2,03	(2,03)
HSG	1,71	0,01	1,70	BVH	0,78	2,39	(1,61)

05 CP có GTGD ròng nhiều nhất của NĐTNN (tỷ đồng)

Mã	GT mua	GT bán	Mua ròng	Mã	GT mua	GT bán	Bán ròng
VCS	0,23	-	0,23	HBB	1,19	3,90	(2,71)
PMC	0,13	-	0,13	PVS	0,31	2,60	(2,29)
DBC	0,09	-	0,09	PLC	-	0,86	(0,86)
VC1	0,08	-	0,08	VCG	0,04	0,71	(0,67)
TCT	0,07	-	0,07	PVX	0,00	0,52	(0,52)

UpCom



Chốt phiên giao dịch ngày 15/08, UpcomIndex tăng 0,19% lên 37,41 điểm. Thanh khoản tiếp tục giảm nhẹ trong phiên hôm nay. Toàn sàn có 177.700 cổ phiếu được khớp lệnh, tương đương giá trị 0,92 tỷ đồng.

NĐT nước ngoài thực hiện 1 giao dịch mua vào 100 cổ phiếu GDW trong phiên hôm nay.

VSP là cổ phiếu dẫn đầu về thanh khoản trên sàn Upcom với 79.600 đv được khớp lệnh, tiếp đến là TNB với 31.000 đv được khớp lệnh và SHP với 15.000 đv được khớp lệnh.

Cổ phiếu tăng điểm mạnh nhất trong phiên là GTH (+10%) lên 6.600 đồng/cp và cổ phiếu giảm giá mạnh nhất trong phiên là PMT (-10%) còn 16.200 đồng/cp.

Toàn sàn có 12 mã tăng giá, 10 mã giảm giá và 104 mã đứng giá và không có giao dịch.

Thị trường OTC

STT	Tên công ty	Viết tắt	Ngày 15/06/2012	
			Giá thấp nhất	Giá cao nhất
TÀI CHÍNH - NGÂN HÀNG				
1	Ngân hàng TMCP Kỹ Thương VN	TECHCOMBANK	16.000	16.000
2	Ngân hàng TMCP Đông Á	EAB	9.500	10.500
3	Ngân hàng TMCP Phương Nam	SOUTHERNBANK	9.500	10.500
4	NH TMCP Ngoại Quốc Doanh VN	VPB	7.500	7.500
5	Ngân hàng TMCP Quốc Tế	VIB	10.000	11.000
DƯỢC PHẨM - Y TẾ				
1	CTCP Bệnh Viện Tim Tâm Đức	TDH	21.000	23.000
2	Công ty Cổ phần Pymepharco	PYMEPHARCO	65.000	68.000
CÔNG NGHIỆP				
1	CTCP Dây và Cáp Điện Việt Nam	CADIVI	16.000	17.000
2	CTCP Đại lý Hàng Hải Việt Nam	VOSA	11.000	11.000
NGUYÊN LIỆU CƠ BẢN				
1	CTCP Bảo Vệ Thực Vật An Giang	AGPPS	53.000	57.000
HÀNG TIÊU DÙNG				
1	CTCP Công Nghiệp TM Masan	MASAN	100.000	120.000
2	Tổng CTCP May Việt Tiến	VTEC	17.000	18.000
3	Tổng công ty Bia rượu nước giải khát Sài Gòn	SABECO	38.000	42.000
KHÁC				
1	CTCP Bất Động Sản EXIM	EXIMLAND	14.000	15.000
2	CTCP Bảo Hiểm Nhà Rộng	BLIC	12.500	13.500

LỊCH SỰ KIỆN

Mã CK	Ngày GD không hưởng quyền	Ngày chốt danh sách	Sự kiện	Tỉ lệ	Đợt - Năm	Ngày thực hiện	TG ĐK thực hiện quyền	TG chuyển nhượng	Giá (đ/cp)
KDC	29/08/2012	31/08/2012	CP thưởng	20%					
UNI	28/08/2012	30/08/2012	Cổ tức bằng tiền	10%	1-2012	30/10/2012			
HAD	20/08/2012	22/08/2012	ĐHĐCĐ bất thường năm 2012						
SHB	17/08/2012	21/08/2012	Nhận thêm cổ phiếu	1:0,21					
HBB	17/08/2012	21/08/2012	Hoán đổi cổ phiếu để sáp nhập HBB vào SHB	1:0,75					
IDV	16/08/2012	20/08/2012	Cổ tức bằng tiền	10%	1-2012	21/09/2012			
TMT	16/08/2012	20/08/2012	Tổ chức ĐHĐCĐ bất thường năm 2012						
KSD	16/08/2012	20/08/2012	ĐHĐCĐ thường niên 2012						
HTC	15/08/2012	17/08/2012	Cổ tức bằng tiền	5%	1-2012	10/09/2012			
SDP	15/08/2012	17/08/2012	Lấy ý kiến cổ đông bằng văn bản						
SDP	15/08/2012	17/08/2012	Cổ tức bằng tiền	5%	2011	30/08/2012			
BMC	14/08/2012	16/08/2012	Cổ tức bằng tiền	20%	1-2012	28/08/2012			

Nguồn: HSX, HNX, cafef, Vietstock

LIÊN HỆ GIAO DỊCH

Thông tin chi tiết về giá, tình hình giao dịch và nhận định về cổ phiếu, xin vui lòng liên hệ với **Phòng Môi Giới** – CTCP CK Rông Việt:

Địa chỉ: Lầu 2, 141 Nguyễn Du, Quận 1, TP.HCM

Điện thoại: 08.39302156/ 08.62992006

Liên hệ: A. Tuấn (ext. 237), A.Hùng (ext.212), A. Đàm (ext. 225), A. Thành (ext. 227), A. Thụy (ext: 231), C. Hương (ext. 203)

Fax: (84 8) 6291 7986



Bản tin này được chuẩn bị cho mục đích duy nhất là cung cấp thông tin và không nhằm đưa ra bất kỳ đề nghị hay hướng dẫn mua bán chứng khoán cụ thể nào. Các quan điểm và khuyến cáo được trình bày trong bản tin này không tính đến sự khác biệt về mục tiêu, nhu cầu, chiến lược và hoàn cảnh cụ thể của từng nhà đầu tư. Ngoài ra, nhà đầu tư cũng ý thức có thể có các xung đột lợi ích ảnh hưởng đến tính khách quan của bản tin này. Nhà đầu tư nên xem bản tin này như một nguồn tham khảo khi đưa ra quyết định đầu tư và phải chịu toàn bộ trách nhiệm đối với quyết định đầu tư của chính mình. RONGVIET SECURITIES tuyệt đối không chịu trách nhiệm đối với toàn bộ hay bất kỳ thiệt hại nào, hay sự kiện bị coi là thiệt hại, đối với việc sử dụng toàn bộ hoặc từng phần thông tin hay ý kiến nào của bản tin này.

Thông tin sử dụng trong bản tin này được RONGVIET SECURITIES thu thập từ những nguồn mà chúng tôi cho là đáng tin cậy. Tuy nhiên, chúng tôi không đảm bảo rằng những thông tin này là hoàn chỉnh hoặc chính xác. Các quan điểm và ước tính của chúng tôi có giá trị đến ngày phát hành bản tin và có thể thay đổi mà không cần báo trước.