

Thị trường hôm nay: Nỗ lực hồi phục

(Nguyễn Huy Phương – phuong.nh@vdsc.com.vn)

- Thị trường có phiên khởi sắc nhẹ sau 3 phiên điều chỉnh liên tục.
- Dự kiến thị trường sẽ tiếp tục được hỗ trợ và dần hồi phục trong thời gian tới.

Thị trường lấy lại sắc xanh ngay từ khi bước vào phiên giao dịch cuối tuần. Mặc dù có trạng thái lưỡng lự và trầm lắng trong phiên nhưng thị trường luôn giữ sắc xanh và diễn biến được cải thiện khi gần kết thúc phiên. Kết phiên, VN-Index tăng 5,3 điểm (+0,45%), đóng cửa tại 1.175,67 điểm. Thanh khoản khớp lệnh tăng nhẹ với 498,2 triệu cổ phiếu được khớp lệnh trên sàn HOSE.

Nhóm VN30 tăng 5,3 điểm (+0,45%), đóng cửa tại 1.182,82 điểm. Trong nhóm, có 19 mã đóng cửa với sắc xanh như GVR (+2,6%), ACB (+1,9%), HDB (+1,2%), BID (+1,1%), TCB (+1,1%) ... Ngược lại, có 8 mã giảm giá như SAB (-2,6%), MSN (-1,5%), STB (-0,7%), MWG (-0,7%), POW (-0,4%) ...

Với diễn biến khởi sắc cuối phiên, nhiều nhóm ngành giữ được sắc xanh. Nổi bật trong phiên là nhóm Hóa chất, nhóm Khu công nghiệp với nhiều cổ phiếu trong nhóm có mức tăng tích cực. Những nhóm tăng còn lại nhìn chung chỉ dừng ở mức tăng thấp. Ở chiều ngược lại, nhóm Bán lẻ, nhóm Đồ uống vẫn còn trong sắc đỏ.

Khối ngoại tiếp tục mua ròng trên sàn HOSE, với giá trị 234,2 tỷ đồng. Trong đó, họ mua nhiều tại HPG (+91,7 tỷ), HSG (+82,1 tỷ), VCG (+76 tỷ), EIB (+69,2 tỷ), NLG (+68,8 tỷ) ... Ở chiều ngược lại, họ bán mạnh tại VHM (-108,3 tỷ), SAB (-84,8 tỷ), MSN (-57,3 tỷ), VNM (-38,4 tỷ), VIC (-27,5 tỷ) ...

Thị trường có phiên khởi sắc nhẹ sau 3 phiên điều chỉnh liên tục. Thanh khoản vẫn ở mức thấp với biên dao động giá khá hẹp, cho thấy dòng tiền có động thái nâng đỡ nhưng vẫn còn thận trọng và thăm dò nguồn cung. Tuy nhiên, tín hiệu tăng điểm hiện tại cho thấy vùng 1.170 điểm vẫn đang là vùng hỗ trợ khá tốt cho thị trường. Dự kiến thị trường sẽ tiếp tục được hỗ trợ và dần hồi phục trong thời gian tới. Do vậy, Quý Nhà đầu tư có thể kỳ vọng khả năng hỗ trợ và hồi phục trở lại của thị trường. Hiện tại nên ưu tiên các cổ phiếu đang có tín hiệu tốt từ vùng hỗ trợ để nắm giữ hoặc mua tích lũy.

Góc nhật ký chuyên viên

Cập nhật thị trường tiền tệ tháng 01/2024

(My Trần – my.tth@vdsc.com.vn)

Nếu quý khách quan tâm đến chủ đề này, vui lòng truy cập [website link](#) để xem nội dung chi tiết.

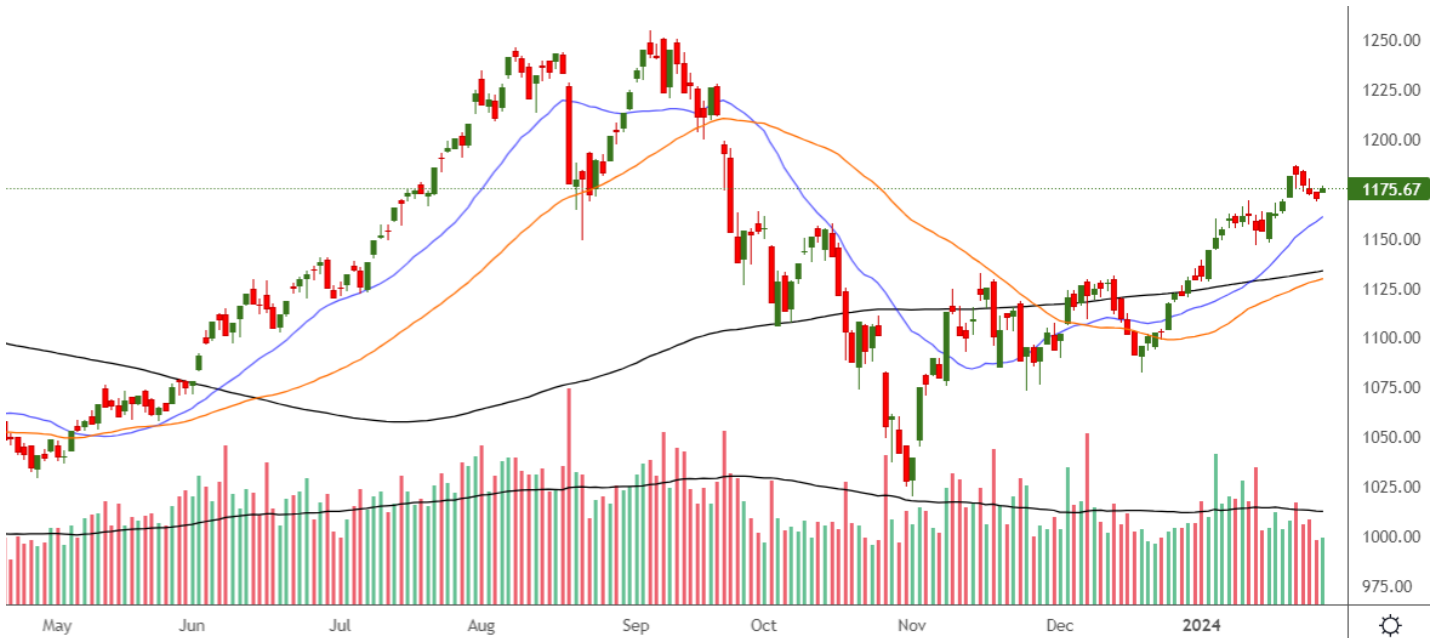
“Nỗ lực hồi
phục”

PHÂN TÍCH KỸ THUẬT HÀNG NGÀY

VN-Index

VN-Index tăng 5,3 điểm (+0,45%), đóng cửa tại 1.175,67 điểm. Thanh khoản khớp lệnh tăng nhẹ với 498,2 triệu cổ phiếu.

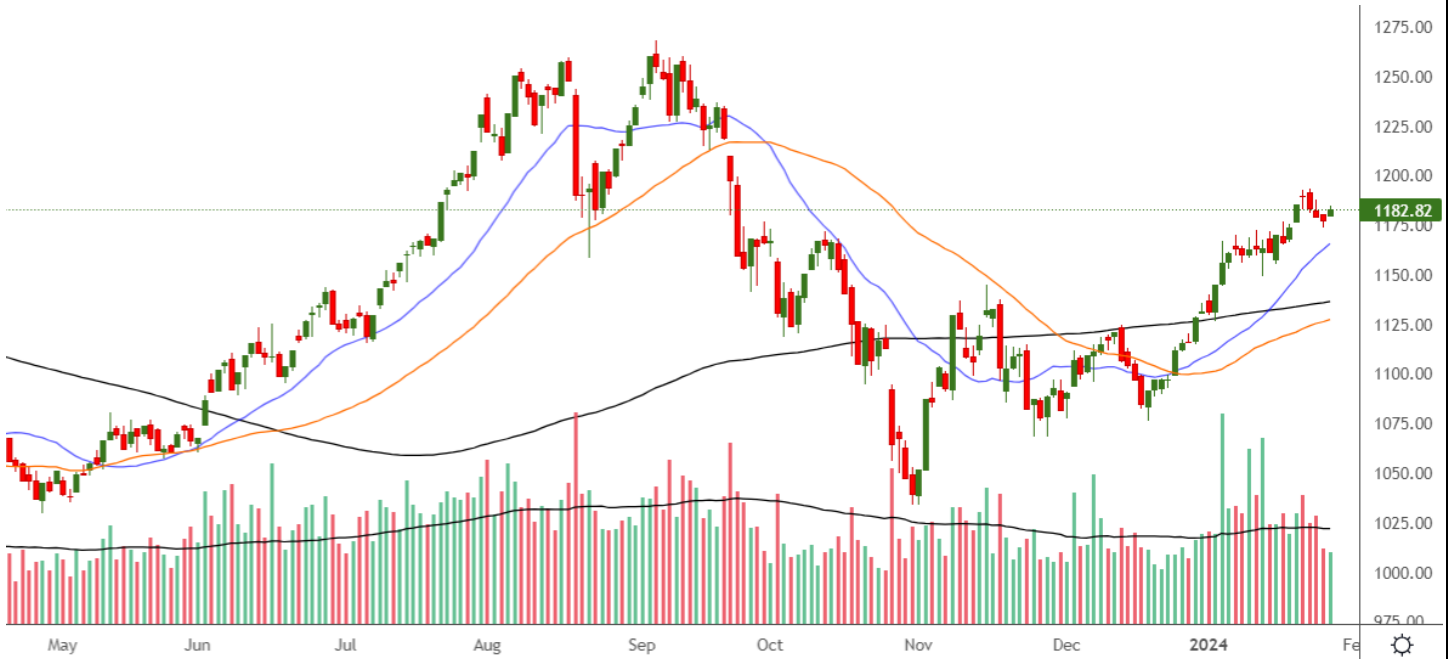
VN-Index tăng nhẹ sau 3 phiên điều chỉnh liên tục. Thanh khoản vẫn ở mức thấp với biên dao động giá khá hẹp, cho thấy dòng tiền có động thái nâng đỡ nhưng vẫn còn thận trọng và thăm dò nguồn cung. Tuy nhiên, tín hiệu tăng điểm hiện tại cho thấy vùng 1.170 điểm vẫn đang là vùng hỗ trợ khá tốt cho VN-Index. Dự kiến VN-Index sẽ tiếp tục được hỗ trợ và dần hồi phục trong thời gian tới.



VN30-Index

VN30-Index tăng 5,3 điểm (+0,45%), đóng cửa tại 1.182,82 điểm. Thanh khoản khớp lệnh giảm nhẹ với 141,2 triệu cổ phiếu.

VN30-Index cũng hồi phục với biên dao động hẹp. Vùng 1.175 điểm vẫn đang là vùng hỗ trợ khá tốt cho chỉ số. Dự kiến VN30-Index sẽ tiếp tục được hỗ trợ và dần hồi phục trong thời gian tới.



Khuyến nghị: Thị trường tăng nhẹ sau 3 phiên điều chỉnh liên tục. Tín hiệu tăng điểm hiện tại cho thấy vùng 1.170 điểm vẫn đang là vùng hỗ trợ khá tốt cho thị trường. Dự kiến thị trường sẽ tiếp tục được hỗ trợ và dần hồi phục trong thời gian tới. Do vậy, Quý Nhà đầu tư có thể kỳ vọng khả năng hỗ trợ và hồi phục trở lại của thị trường. Hiện tại nên ưu tiên các cổ phiếu đang có tín hiệu tốt từ vùng hỗ trợ để nắm giữ hoặc mua tích lũy.

SỰ KIỆN TRONG NƯỚC

Thời gian	Sự kiện
01/01/2024	Công bố chỉ số quản lý thu mua (PMI)
15/01/2024	Công bố thành phần cổ phiếu mới trong VN30
18/01/2024	Đáo hạn HĐTL tháng 01 (VN30F2401)
29/01/2024	Công bố số liệu kinh tế Việt Nam tháng 1

SỰ KIỆN THẾ GIỚI

Thời gian	Quốc gia	Sự kiện
02/01/2024	Mỹ	Công bố chỉ số quản lý thu mua (PMI) Mỹ
03/01/2024	Mỹ	Công bố báo cáo "Khảo sát việc làm và luân chuyển lao động (JOLTS)
03/01/2024	Mỹ	Thành viên FOMC - Barkin phát biểu
04/01/2024	Mỹ	Thống kê tồn kho dầu thô của EIA
04/01/2024	Mỹ	Thống kê tồn kho khí tự nhiên của EIA
04/01/2024	Mỹ	Biên bản cuộc họp FOMC
05/01/2024	Châu Âu	Chỉ Số Giá Sản Xuất (PPI) Châu Âu tháng 12
06/01/2024	Mỹ	Thành viên FOMC - Barkin phát biểu
10/01/2024	Mỹ	Thống kê tồn kho dầu thô của EIA
11/01/2024	Mỹ	Thống kê tồn kho khí tự nhiên của EIA
11/01/2024	Mỹ	Công bố Chỉ số giá tiêu dùng (CPI) Mỹ tháng 12
12/01/2024	Mỹ	Công bố số dư Cục Dự trữ Liên bang Mỹ (Fed)
12/01/2024	Trung Quốc	Công bố Chỉ số giá tiêu dùng (CPI) Trung Quốc tháng 12
12/01/2024	Mỹ	Chỉ Số Giá Sản Xuất (PPI) Mỹ tháng 12
17/01/2024	Trung Quốc	Công bố chỉ số sản xuất công nghiệp Trung Quốc tháng 12
17/01/2024	Mỹ	Công bố chỉ số sản xuất công nghiệp Mỹ tháng 12
17/01/2024	Trung Quốc	Công bố doanh số bán lẻ Trung Quốc tháng 12
17/01/2024	Mỹ	Công bố doanh số bán lẻ Mỹ tháng 12
18/01/2024	Mỹ	Thống kê tồn kho dầu thô của EIA
18/01/2024	Mỹ	Thống kê tồn kho khí tự nhiên của EIA
24/01/2024	Mỹ	Thống kê tồn kho dầu thô của EIA
25/01/2024	Mỹ	Thống kê tồn kho khí tự nhiên của EIA
25/01/2024	Châu Âu	BOJ tuyên bố chính sách tiền tệ
26/01/2024	Mỹ	Công bố chỉ số giá PCE Mỹ tháng 12
31/01/2024	Mỹ	Thống kê tồn kho dầu thô của EIA

TIN TỨC RÔNG VIỆT

BÁO CÁO CÔNG TY (5 báo cáo phát hành gần nhất)	Ngày phát hành	Khuyến nghị	Giá mục tiêu
VIB – Ngân hàng bán lẻ với định hướng khác biệt mang lại giá trị trong dài hạn	22/12/2023	Mua – 1 năm	24.600
FRT – Bức tranh 2024 sáng hơn nhờ triển vọng từ chuỗi Long Châu	19/12/2023	Tích lũy – 1 năm	112.800
PC1 – Thận trọng với kỳ vọng tăng trưởng phía trước	25/7/2023	Trung lập – 1 năm	28.300
GMD – Cần thêm thời gian cho sự phục hồi khi bối cảnh vĩ mô chưa ủng hộ	24/7/2023	Tích lũy – 1 năm	63.400
MWG – Doanh thu dần cải thiện, nhưng gặp ghềnh con đường phục hồi lợi nhuận	20/7/2023	Tích lũy – 1 năm	51.200

Vui lòng xem chi tiết tại <https://www.vdsc.com.vn/trung-tam-phan-tich/doanh-nghiep>

THÔNG TIN CHỨNG CHỈ QUỸ

Tên quỹ mở	Ngày giao dịch	Phí phát hành (% giá trị giao dịch)	Phí mua lại (% giá trị giao dịch)	GTTSR trên một đv quỹ tại ngày định giá	GTTSR trên một đv quỹ tại ngày định giá kỳ trước	+/- GTTSR trên một đv quỹ so với kỳ trước
DFVN-CAF	17/11/2020	0% - 0,20%	0% - 0,20%	10.773	10.738	0,33%
ENF	19/11/2020	0% - 3%	0%	21.868	21.433	2,03%
MBBF	10/02/2020	0%- 0,5%	0%-1%	11.567	11.462	0,92%
MBVF	12/11/2020	0%	0%-1,4%	16.483	16.326	0,96%
VF1	25/11/2020	0% - 0,6%	0% - 3%	46,218	46.303	-0,18%
VF4	25/11/2020	0% - 0,6%	0% - 3%	18.901	18.945	-0,23%
VFB	19/11/2020	0% - 0,6%	0% - 3%	20.557	20.529	0,13%

TRUNG TÂM PHÂN TÍCH

Nguyễn Thị Phương Lam – Trưởng phòng

Khối Phân tích và Tư vấn đầu tư

+ 84 28 6299 2006 | Ext: 1313

lam.ntp@vdsc.com.vn

Trần Hà Xuân Vũ – Trưởng phòng

Khối Tư vấn Cá nhân

+ 84 28 6299 2006 | Ext: 1512

vu.thx@vdsc.com.vn

KHỐI MÔI GIỚI KHÁCH HÀNG CÁ NHÂN

Lê Vương Hùng – Giám đốc khối

+ 84 28 6299 2006 | Ext: 1214

hung.lv@vdsc.com.vn

Phạm Phong Thành – Giám Đốc khối

+ 84 28 6299 2006 | Ext: 1225

thanh.pp@vdsc.com.vn

Trần Thị Quý – Giám Đốc khối

+ 84 28 6299 2006 | Ext: 1227

quy.tt@vdsc.com.vn

KHỐI MÔI GIỚI KHÁCH HÀNG TỔ CHỨC

Nguyễn Anh Vũ – Giám Đốc khối

+ 84 28 6299 2006 | Ext: 1367

vu.na@vdsc.com.vn

MẠNG LƯỚI HOẠT ĐỘNG

CÔNG TY CỔ PHẦN CHỨNG KHOÁN RỒNG VIỆT - HỘI SỞ

Tầng 1 đến tầng 8, tòa nhà Viet Dragon
141 Nguyễn Du, P. Bến Thành, Q.1, TP.HCM
 ☎ (+84) 28 6299 2006 ✉ info@vdsc.com.vn
 ☎ (+84) 28 6291 7986 🌐 www.vdsc.com.vn
 MST 0304734965

CHI NHÁNH HÀ NỘI

Tầng 10, Tòa nhà Eurowindow
02 Tôn Thất Tùng, P. Trung Tự, Q. Đống Đa, Hà Nội
 ☎ (+84) 24 6288 2006
 ☎ (+84) 24 6288 2008

CHI NHÁNH NHA TRANG

Tầng 7, Tòa nhà Sacombank, số 76 Quang Trung,
P. Lộc Thọ, TP. Nha Trang, Khánh Hòa
 ☎ (+84) 25 8382 0006
 ☎ (+84) 25 8382 0008

CHI NHÁNH CẦN THƠ

Tầng 8, Tòa nhà Sacombank
95-97-99 Võ Văn Tần, P. Tân An, Q. Ninh Kiều, Cần Thơ
 ☎ (+84) 29 2381 7578
 ☎ (+84) 29 2381 8387

CHI NHÁNH VŨNG TÀU

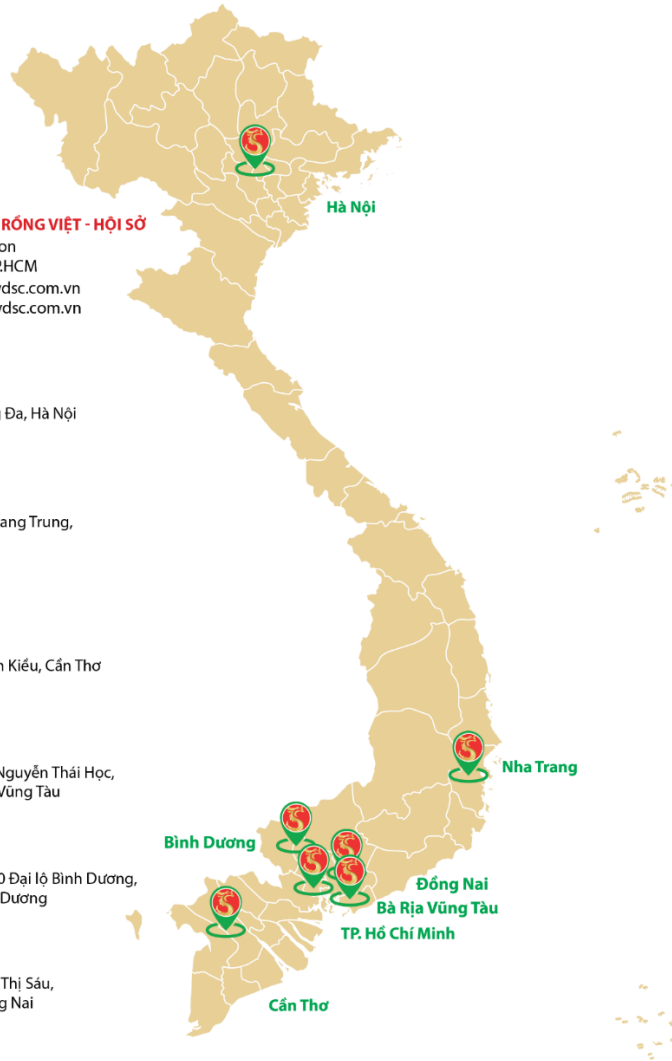
Tầng 2, Toà nhà VCCI Building, số 155 Nguyễn Thái Học,
P.7, Thành phố Vũng Tàu, Tỉnh Bà Rịa - Vũng Tàu
 ☎ (+84) 25 4777 2006

CHI NHÁNH BÌNH DƯƠNG

Tầng 3, Toà nhà Becamex Tower, số 230 Đại Lộ Bình Dương,
P. Phú Hòa, TP. Thủ Dầu Một, tỉnh Bình Dương
 ☎ (+84) 27 4777 2006

CHI NHÁNH ĐỒNG NAI

Tầng 8, Toà nhà TTC Plaza, số 53-55 Võ Thị Sáu,
P. Quyết Thắng, TP. Biên Hòa, Tỉnh Đồng Nai
 ☎ (+84) 25 1777 2006



Bản báo cáo này được chuẩn bị cho mục đích duy nhất là cung cấp thông tin và không nhằm đưa ra bất kỳ đề nghị hay hướng dẫn mua bán chứng khoán cụ thể nào. Các quan điểm và khuyến cáo được trình bày trong bản báo cáo này không tính đến sự khác biệt về mục tiêu, nhu cầu, chiến lược và hoàn cảnh cụ thể của từng nhà đầu tư. Ngoài ra, nhà đầu tư cũng ý thức có thể có các xung đột lợi ích ảnh hưởng đến tính khách quan của bản báo cáo này. Nhà đầu tư nên xem báo cáo này như một nguồn tham khảo khi đưa ra quyết định đầu tư và phải chịu toàn bộ trách nhiệm đối với quyết định đầu tư của chính mình. Rong Viet Securities tuyệt đối không chịu trách nhiệm đối với toàn bộ hay bất kỳ thiệt hại nào, hay sự kiện bị coi là thiệt hại, đối với việc sử dụng toàn bộ hoặc từng phần thông tin hay ý kiến nào của bản báo cáo này.

Toàn bộ các quan điểm thể hiện trong báo cáo này đều là quan điểm cá nhân của người phân tích. Không có bất kỳ một phần thu nhập nào của người phân tích liên quan trực tiếp hoặc gián tiếp đến các khuyến cáo hay quan điểm cụ thể trong bản báo cáo này.

Thông tin sử dụng trong báo cáo này được Rong Viet Securities thu thập từ những nguồn mà chúng tôi cho là đáng tin cậy. Tuy nhiên, chúng tôi không đảm bảo rằng những thông tin này là hoàn chỉnh hoặc chính xác. Các quan điểm và ước tính trong đánh giá của chúng tôi có giá trị đến ngày ra báo cáo và có thể thay đổi mà không cần báo cáo trước.

Bản báo cáo này được giữ bản quyền và là tài sản của Rong Viet Securities. Mọi sự sao chép, chuyển giao hoặc sửa đổi trong bất kỳ trường hợp nào mà không có sự đồng ý của Rong Viet Securities đều trái luật, **Bản quyền thuộc Rong Viet Securities, 2024.**