

Thị trường hôm nay: Trượt dốc*(Nguyễn Huy Phương – phuong.nh@vdsc.com.vn)*

- Tín hiệu hạ nhiệt từ vùng 1.255 điểm thể hiện trạng thái thận trọng của thị trường tại vùng cản.
- Dự kiến thị trường sẽ tiếp tục chịu áp lực cản từ vùng này và tiềm ẩn rủi ro lùi bước trong thời gian tới.

Thị trường tiếp tục có sắc xanh khi bước vào phiên giao dịch mới. Tuy nhiên, mức điểm tăng khá hạn hẹp và thị trường dần lùi về vùng giá đỏ. Số điểm giảm được nới rộng trong phiên, đặc biệt là biến động giảm mạnh trong phiên chiều. Kết phiên, VN-Index giảm 24,55 điểm (-1,96%), đóng cửa tại 1.226,96 điểm. Thanh khoản khớp lệnh tăng với 852,2 triệu cổ phiếu được khớp lệnh trên sàn HOSE.

VN30-Index giảm 27,09 điểm (-2,09%), đóng cửa tại 1.272 điểm. Trong nhóm, chỉ có 2 mã có sắc xanh, đó là VCB (+1,7%), SSB (+0,7%). Ngược lại, có đến 28 mã giảm giá như BCM (-7%), GVR (-4,8%), SSI (-4,7%), MBB (-4,1%), STB (-3,3%) ...

Với diễn biến suy giảm của thị trường, hầu hết các nhóm cổ phiếu đều chìm trong sắc đỏ và có một số nhóm có mức giảm mạnh. Nhóm Chứng khoán, nhóm Công nghệ, nhóm Bất động sản ... là những nhóm có tác động khá lớn đến thị trường.

Khối ngoại quay lại mua ròng trên sàn HOSE, với giá trị 60,9 tỷ đồng. Trong đó, họ mua nhiều tại VCB (+191,8 tỷ), VNM (+158,6 tỷ), MWG (+109,8 tỷ), MSN (+83,1 tỷ), DBC (+56,5 tỷ) ... Ở chiều ngược lại, họ bán mạnh tại FPT (-162 tỷ), SSI (-113,2 tỷ), VIX (-70,8 tỷ), CTG (-37,2 tỷ), VPB (-36,4 tỷ) ...

Thị trường tiếp tục chịu áp lực cản tại vùng 1.255 điểm và lùi bước nhanh dưới đường MA(150), 1.235 điểm. Thanh khoản tăng so với phiên trước, cho thấy nguồn cung tiếp tục gia tăng và có động thái gây sức ép lớn lên thị trường. Hiện tại, thị trường đang được hỗ trợ gần vùng 1.220 điểm và hồi phục nhẹ cuối phiên. Tín hiệu kìm hãm đà giảm này có thể giúp thị trường có đợt hồi phục trong phiên giao dịch tiếp theo. Tuy nhiên, dự kiến thị trường sẽ tiếp tục chịu sức ép khi hồi phục về gần đường MA(150) và rủi ro suy giảm vẫn còn hiện hữu. Do vậy, Quý Nhà đầu tư vẫn cần thận trọng trước trạng thái bất ổn của thị trường và giữ tỷ trọng danh mục ở mức an toàn. Đồng thời vẫn cần cân nhắc những đợt hồi phục của thị trường để chốt lời hoặc cơ cấu danh mục theo hướng giảm thiểu rủi ro.

Góc nhật ký chuyên viên**Ngành cảng và vận tải biển – Duy trì quan điểm tích cực trong nửa cuối năm***(Quân Cao – quan.cn@vdsc.com.vn)*

Nếu quý khách quan tâm đến chủ đề này, vui lòng truy cập [website links](#) để xem nội dung chi tiết.

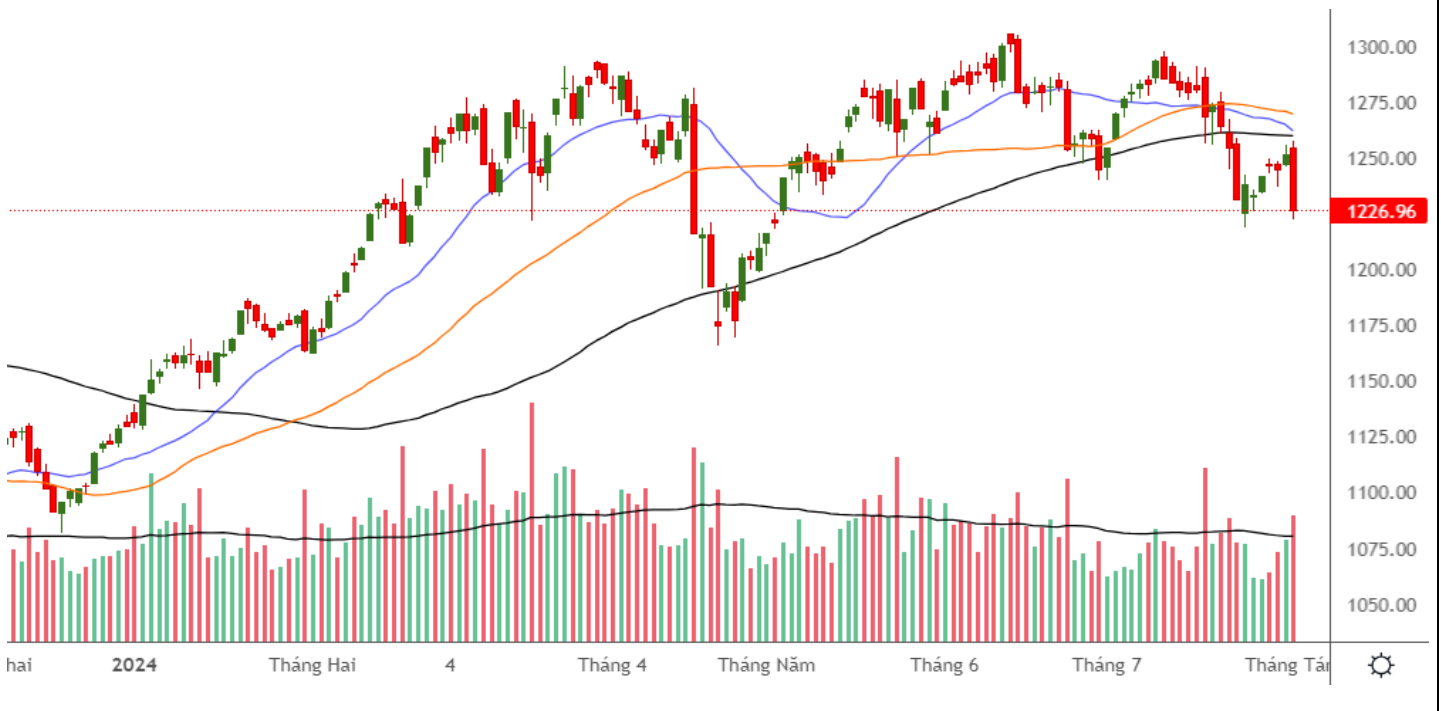
“Trượt dốc”

PHÂN TÍCH KỸ THUẬT HÀNG NGÀY

VN-Index

VN-Index giảm 24,55 điểm (-1,96%), đóng cửa tại 1.226,96 điểm. Thanh khoản khớp lệnh tăng với 852,2 triệu cổ phiếu.

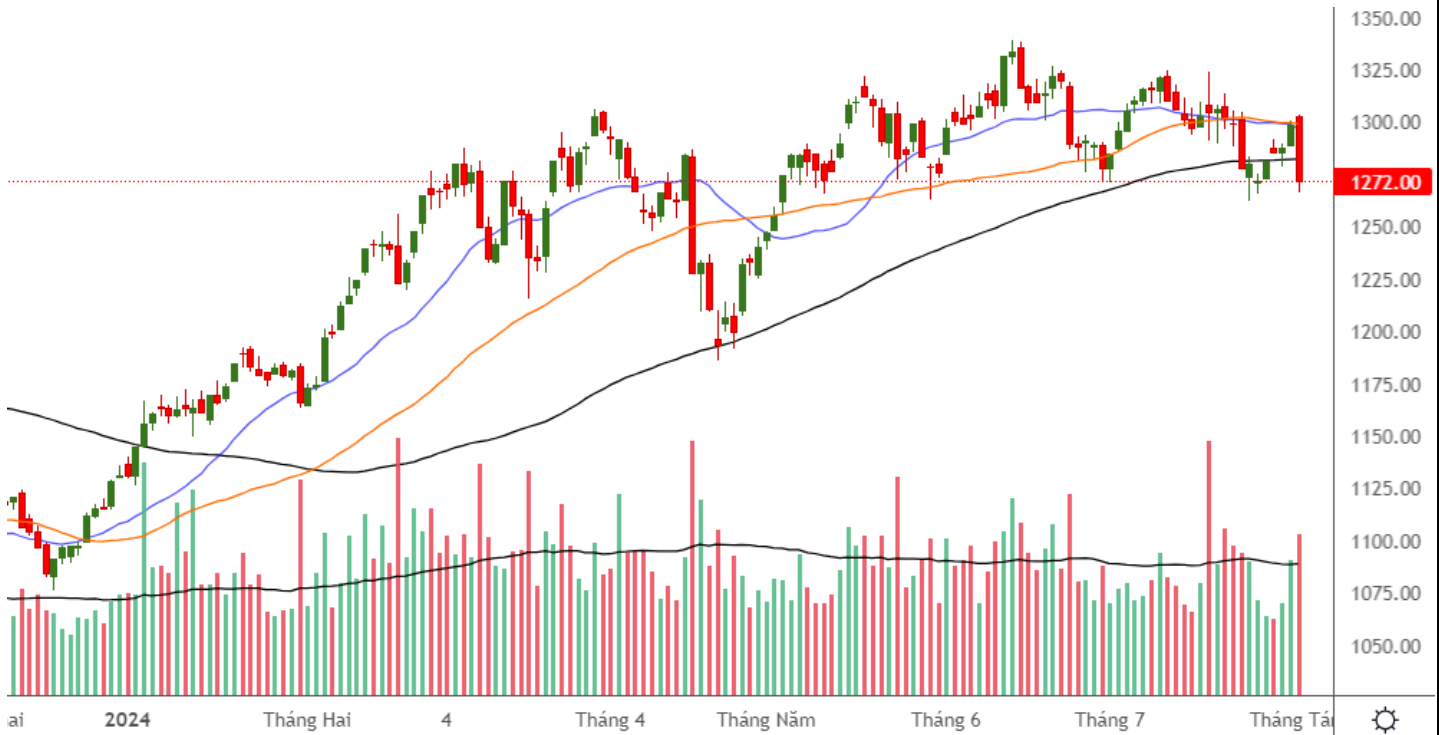
VN-Index tiếp tục chịu áp lực cản tại vùng 1.255 điểm và lùi bước nhanh dưới đường MA(150), 1.235 điểm. Thanh khoản tăng so với phiên trước, cho thấy nguồn cung tiếp tục gia tăng và có động thái gây sức ép lớn lên chỉ số. Hiện tại, VN-Index đang được hỗ trợ gần vùng 1.220 điểm và hồi phục nhẹ cuối phiên. Tín hiệu kim hãm đà giảm này có thể giúp chỉ số có đợt hồi phục trong phiên giao dịch tiếp theo. Tuy nhiên, dự kiến VN-Index sẽ tiếp tục chịu sức ép khi hồi phục về gần đường MA(150) và rủi ro suy giảm vẫn còn hiện hữu.



VN30-Index

VN30-Index giảm 27,09 điểm (-2,09%), đóng cửa tại 1.272 điểm. Thanh khoản khớp lệnh tăng với 291,8 triệu cổ phiếu.

VN30-Index tiếp tục bị cản tại vùng 1.300 điểm, vùng MA(20) và MA(50), và giảm dưới đường MA(100), vùng 1.282 điểm. Dự kiến chỉ số sẽ tiếp tục chịu sức ép khi hồi phục về gần đường MA(100) và rủi ro suy giảm vẫn còn hiện hữu.



Khuyến nghị: Thị trường tiếp tục chịu áp lực cản tại vùng 1.255 điểm và lùi bước nhanh dưới đường MA(150), 1.235 điểm. Tín hiệu kim hãm đà giảm cuối phiên có thể giúp thị trường có đợt hồi phục trong phiên giao dịch tiếp theo. Tuy nhiên, dự kiến thị trường sẽ tiếp tục chịu sức ép khi hồi phục về gần đường MA(150) và rủi ro suy giảm vẫn còn hiện hữu. Do vậy, Quý Nhà đầu tư vẫn cần thận trọng trước trạng thái bất ổn của thị trường và giữ tỷ trọng danh mục ở mức an toàn. Đồng thời vẫn cần cân nhắc những đợt hồi phục của thị trường để chốt lời hoặc cơ cấu danh mục theo hướng giảm thiểu rủi ro.

SỰ KIỆN TRONG NƯỚC

Thời gian	Sự kiện
01/08/2024	Công bố chỉ số quản lý thu mua (PMI)
12/08/2024	MSCI công bố danh mục mới
15/08/2024	Đáo hạn HĐTL tháng 8 (VN30F2408)
23/08/2024	Quý ETF ishare MSCI thực hiện tái cơ cấu danh mục
29/08/2024	Công bố số liệu kinh tế Việt Nam tháng 8

SỰ KIỆN THẾ GIỚI

Thời gian	Quốc gia	Sự kiện
01/08/2024	Mỹ	Công bố chỉ số quản lý thu mua PMI của Mỹ tháng 7
01/08/2024	Mỹ	Fed công bố chính sách lãi suất và tiền tệ
01/08/2024	Mỹ	Thống kê tồn kho khí tự nhiên của EIA
01/08/2024	Anh	BOE công bố chính sách lãi suất và tiền tệ
02/08/2024	Mỹ	Công bố tỷ lệ thất nghiệp tại Mỹ
05/08/2024	Mỹ	Công bố chỉ số PMI dịch vụ của Mỹ tháng 7
07/08/2024	Mỹ	Thống kê tồn kho dầu thô của EIA
08/08/2024	Mỹ	Thống kê tồn kho khí tự nhiên của EIA
13/08/2024	Mỹ	Công bố số dư của Cục Dự trữ Liên bang Mỹ (Fed)
13/08/2024	Mỹ	Chỉ số giá sản xuất (PPI) Mỹ tháng 7
14/08/2024	Mỹ	Thống kê tồn kho dầu thô của EIA
14/08/2024	Trung Quốc	Công bố chỉ số sản xuất công nghiệp Trung Quốc
14/08/2024	Mỹ	Công bố Chỉ số giá tiêu dùng (CPI) Mỹ tháng 7
15/08/2024	Mỹ	Thống kê tồn kho khí tự nhiên của EIA
15/08/2024	Châu Âu	ECB công bố chính sách lãi suất và tiền tệ
15/08/2024	Anh	Công bố chỉ số sản xuất công nghiệp của Anh tháng 7
15/08/2024	Mỹ	Công bố chỉ số sản xuất công nghiệp của Mỹ tháng 7
15/08/2024	Châu Âu	ECB công bố chính sách lãi suất và tiền tệ
21/08/2024	Mỹ	Thống kê tồn kho dầu thô của EIA
22/08/2024	Mỹ	Thống kê tồn kho khí tự nhiên của EIA
22/08/2024	Mỹ	Biên bản cuộc họp FOMC
28/08/2024	Mỹ	Thống kê tồn kho dầu thô của EIA
29/08/2024	Mỹ	Thống kê tồn kho khí tự nhiên của EIA
30/08/2024	Mỹ	Công bố chỉ số giá PCE

TIN TỨC RÔNG VIỆT

BÁO CÁO CÔNG TY (5 báo cáo phát hành gần nhất)	Ngày phát hành	Khuyến nghị	Giá mục tiêu
IMP – Kỳ vọng lợi nhuận hồi phục trong nửa cuối năm 2024	12/07/2024	Tích lũy – 1 năm	82.400
VIB – Ngân hàng bán lẻ với định hướng khác biệt mang lại giá trị trong dài hạn	22/12/2023	Mua – 1 năm	24.600
FRT – Bức tranh 2024 sáng hơn nhờ triển vọng từ chuỗi Long Châu	19/12/2023	Tích lũy – 1 năm	112.800
PC1 – Thận trọng với kỳ vọng tăng trưởng phía trước	25/7/2023	Trung lập – 1 năm	28.300
GMD – Cần thêm thời gian cho sự phục hồi khi bối cảnh vĩ mô chưa ủng hộ	24/7/2023	Tích lũy – 1 năm	63.400

Vui lòng xem chi tiết tại <https://www.vdsc.com.vn/trung-tam-phan-tich/doanh-nghiep>

THÔNG TIN CHỨNG CHỈ QUỸ

Tên quỹ mở	Ngày giao dịch	Phí phát hành (% giá trị giao dịch)	Phí mua lại (% giá trị giao dịch)	GTTSR trên một đv quỹ tại ngày định giá	GTTSR trên một đv quỹ tại ngày định giá kỳ trước	+/- GTTSR trên một đv quỹ so với kỳ trước
DFVN-CAF	17/11/2020	0% - 0,20%	0% - 0,20%	10.773	10.738	0,33%
ENF	19/11/2020	0% - 3%	0%	21.868	21.433	2,03%
MBBF	10/02/2020	0% - 0,5%	0% - 1%	11.567	11.462	0,92%
MBVF	12/11/2020	0%	0% - 1,4%	16.483	16.326	0,96%
VF1	25/11/2020	0% - 0,6%	0% - 3%	46.218	46.303	-0,18%
VF4	25/11/2020	0% - 0,6%	0% - 3%	18.901	18.945	-0,23%
VFB	19/11/2020	0% - 0,6%	0% - 3%	20.557	20.529	0,13%

TRUNG TÂM PHÂN TÍCH

Nguyễn Thị Phương Lam – Trưởng phòng

Khối Phân tích và Tư vấn đầu tư

+ 84 28 6299 2006 | Ext: 1313

lam.ntp@vdsc.com.vn

Nguyễn Đại Hiệp – Trưởng phòng

Khối Tư vấn Cá nhân

+ 84 28 6299 2006 | Ext: 1291

hiep.nd@vdsc.com.vn

KHOẢ MÔI GIỚI KHÁCH HÀNG CÁ NHÂN

Lê Vương Hùng – Giám đốc khối

+ 84 28 6299 2006 | Ext: 1214

hung.lv@vdsc.com.vn

Phạm Phong Thành – Giám Đốc khối

+ 84 28 6299 2006 | Ext: 1225

thanh.pp@vdsc.com.vn

Trần Thị Quý – Giám Đốc khối

+ 84 28 6299 2006 | Ext: 1227

quy.tt@vdsc.com.vn

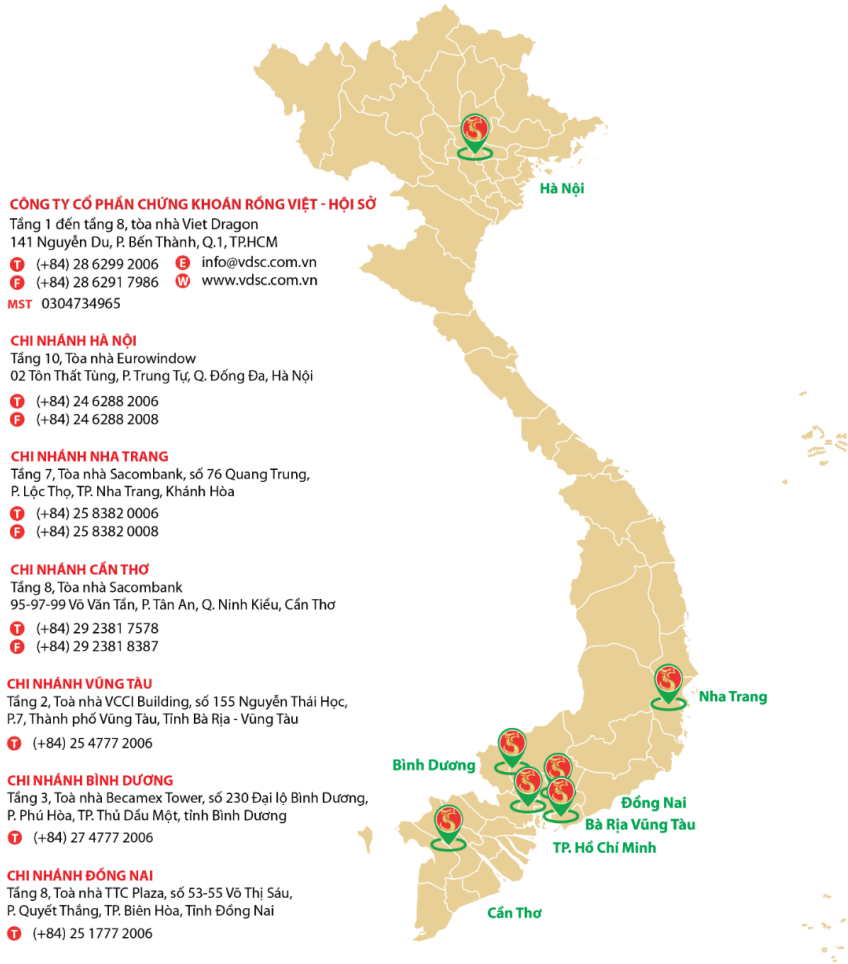
KHOẢ MÔI GIỚI KHÁCH HÀNG TỔ CHỨC

Nguyễn Thúc Vinh – Giám Đốc khối

+ 84 28 6299 2006 | Ext: 1348

vinh.nt@vdsc.com.vn

MẠNG LƯỚI HOẠT ĐỘNG



Bản báo cáo này được chuẩn bị cho mục đích duy nhất là cung cấp thông tin và không nhằm đưa ra bất kỳ đề nghị hay hướng dẫn mua bán chứng khoán cụ thể nào. Các quan điểm và khuyến cáo được trình bày trong bản báo cáo này không tính đến sự khác biệt về mục tiêu, nhu cầu, chiến lược và hoàn cảnh cụ thể của từng nhà đầu tư. Ngoài ra, nhà đầu tư cũng ý thức có thể có các xung đột lợi ích ảnh hưởng đến tính khách quan của bản báo cáo này. Nhà đầu tư nên xem báo cáo này như một nguồn tham khảo khi đưa ra quyết định đầu tư và phải chịu toàn bộ trách nhiệm đối với quyết định đầu tư của chính mình. Rong Viet Securities tuyệt đối không chịu trách nhiệm đối với toàn bộ hay bất kỳ thiệt hại nào, hay sự kiện bị coi là thiệt hại, đối với việc sử dụng toàn bộ hoặc từng phần thông tin hay ý kiến nào của bản báo cáo này.

Toàn bộ các quan điểm thể hiện trong báo cáo này đều là quan điểm cá nhân của người phân tích. Không có bất kỳ một phần thu nhập nào của người phân tích liên quan trực tiếp hoặc gián tiếp đến các khuyến cáo hay quan điểm cụ thể trong bản báo cáo này.

Thông tin sử dụng trong báo cáo này được Rong Viet Securities thu thập từ những nguồn mà chúng tôi cho là đáng tin cậy. Tuy nhiên, chúng tôi không đảm bảo rằng những thông tin này là hoàn chỉnh hoặc chính xác. Các quan điểm và ước tính trong đánh giá của chúng tôi có giá trị đến ngày ra báo cáo và có thể thay đổi mà không cần báo cáo trước.

Bản báo cáo này được giữ bản quyền và là tài sản của Rong Viet Securities. Mọi sự sao chép, chuyển giao hoặc sửa đổi trong bất kỳ trường hợp nào mà không có sự đồng ý của Rong Viet Securities đều trái luật, **Bản quyền thuộc Rong Viet Securities, 2024.**