



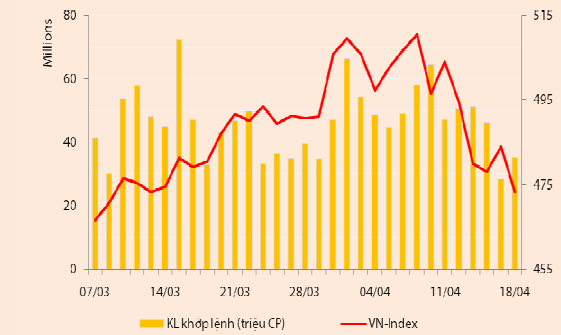
## **BẢN TIN CHỨNG KHOÁN**

Ngày: 18/04/2013

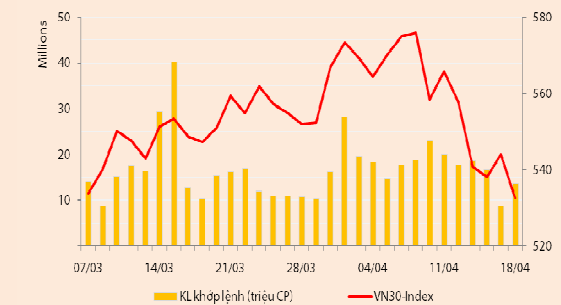
1. Diễn biến giao dịch và thống kê thị trường
2. Thị trường OTC, UPCOM
3. Tin kinh tế tài chính trong nước
4. Lịch sự kiện

**THỊ TRƯỜNG CHỨNG KHOÁN VÀ TIN KINH TẾ**

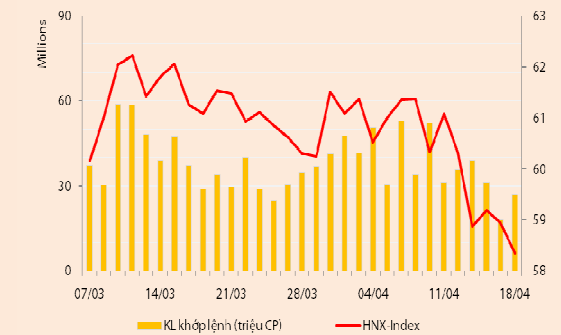
Chỉ số	VN-Index	VN30-Index	HN-Index
<b>18/04/2013</b>	473,21	532,44	58,36
<b>Thay đổi (%)</b>	-2,23%	-2,12%	-1,00%



Thanh khoản	HSX	VN30	HNX
<b>KL khớp lệnh (CP)</b>	35.218.830	13.627.580	26.897.400
<b>Tổng KLGD (CP)</b>	38.515.650	14.712.630	30.430.211
<b>GT khớp lệnh (tỷ đồng)</b>	606,74	360,00	202,68
<b>Tổng GTGD</b>	681,80	388,76	214,58



Giao dịch nước ngoài	HSX	VN30	HNX
<b>Giá trị mua (tỷ đồng)</b>	104,83	67,10	18,01
<b>Giá trị bán (tỷ đồng)</b>	194,75	179,44	3,93
<b>Giao dịch ròng</b>	(89,92)	(112,34)	14,09



**THỊ TRƯỜNG CHỨNG KHOÁN**

**Các chỉ số tiếp tục giảm điểm trong phiên hôm nay (18/04):** VNIndex giảm 2,23% xuống còn 473,21 điểm, VN30 giảm 2,12% còn 532,44 điểm và HNIndex giảm 1% còn 58,36 điểm.

Thanh khoản cải thiện so với phiên hôm qua. Sàn HSX có 34,8 triệu cổ phiếu được khớp lệnh (+23%), ứng với giá trị 602,6 tỷ đồng. Sàn HNX có 26,9 triệu cổ phiếu được khớp lệnh (+48%), ứng với giá trị 202,7 tỷ đồng.

NĐT nước ngoài trở lại bán ròng trên HSX. Giá trị bán ròng trên HSX đạt gần 90 tỷ đồng, ngược lại, họ mua ròng thêm khoảng 14,1 tỷ đồng trên sàn HNX. Những mã bị bán ròng nhiều nhất trong phiên hôm nay có VIC (~25,4 tỷ đồng), DPM (~17,8 tỷ đồng) và MSN (~16,7 tỷ đồng).

**Sàn HSX – Sau nhịp hồi ngắn ngủi của phiên trước, thị trường tiếp tục đi xuống trong phiên hôm nay.** Chỉ số VNIndex lao dốc từ ngay đợt khớp lệnh đóng cửa với mức giảm đáng kể trên diện rộng tại nhiều mã vốn hóa lớn. Trong nhóm cổ phiếu VN30 không có mã nào tăng điểm, 3 mã trụ lại được giá tham chiếu gồm có VSH, STB và SBT, còn lại đều giảm điểm. Những mã giảm điểm mạnh nhất trong nhóm này là PVF, MSN và BVH. Tâm lý thị trường diễn biến tiêu cực hơn trong phiên hôm nay sau nhịp hồi kém thuyết phục trong phiên trước. Mặc dù vậy, trên sàn HSX vẫn xuất hiện một số điểm sáng, giao dịch ngược với xu hướng chung, điển hình có BMI, DQC và HAR.

**Sàn HNX – Xu hướng giảm điểm tiếp diễn, các cổ phiếu dẫn dắt giảm nhẹ.** Mức độ biến động của chỉ số HNIndex không bằng VNIndex song diễn biến của sàn HNX cũng không khá hơn. Lực bán không quá mạnh song cầu đẩy lên không có nên các lệnh khớp thường chủ yếu ở dưới ngưỡng tham chiếu từ 1-3 bước giá. Độ rộng thị trường tiêu cực với 60 mã tăng và 130 mã giảm điểm. Những cổ phiếu hiếm hoi đi ngược thị trường điển hình có FLC, NDN và DXP.

Tuần giao dịch 15/04-18/04, VNIndex mất 4,26% so với cuối tuần trước, trong khi HNIndex giảm 3,25%. Thanh khoản suy yếu trên cả hai sàn, khối lượng khớp lệnh bình quân sàn HSX đạt 40,1 triệu đv (-25% so với tuần trước), sàn HNX đạt 28,8 triệu đv (-30,2%). NĐT nước ngoài thu hẹp giao dịch, họ tiếp tục bán ròng trên sàn HSX với giá trị bán ròng khoảng 25,5 tỷ đồng, ở chiều ngược lại, họ mua ròng khoảng 38,6 tỷ đồng trên sàn HNX.

**Thông tin vĩ mô tiêu cực chi phối không nhiều song tâm lý đầu tư vẫn chịu ảnh hưởng của đợt bán mạnh từ khối NĐT nước ngoài vào cuối tuần trước.** Nhịp phục hồi yếu cùng với những tác động từ ngoại vi như diễn biến giá vàng, sự sụt giảm của các TTCK trên các khu vực và các tổ chức tài chính uy tín hạ triển vọng tăng trưởng của các nền kinh tế lớn đã khiến NĐT giao dịch thận trọng.

Diễn biến vĩ mô đáng chú ý nhất trong tuần qua liên quan đến kênh đầu tư vàng. Trên thị trường thế giới, giá vàng rớt mạnh từ mức đóng cửa cuối tuần trước là 1.477 USD/oz, giảm xuống còn 1.384,5 USD/oz (mất khoảng 6,3%). Trong khi đó, giá vàng trong nước cũng biến động mạnh, giá vàng bán ra SJC giảm từ mức 42,2 triệu đồng/lượng xuống mức thấp nhất là 39,5 triệu đồng/lượng và bật tăng trở lại sau đó. Tính chung, mức giảm của giá vàng trong nước trong tuần qua là khoảng 850.000 đồng/lượng (~giảm 2%). Như vậy, khoảng cách giá trong nước và thế giới đã ngày càng nới rộng lên hơn 6 triệu đồng/lượng.

Trong tuần qua, NHNN đã tổ chức liên tiếp 3 phiên đấu thầu vàng với tổng khối lượng bán ra là 105.200 lượng vàng với giá trúng thầu dao động từ 38,7-40,85 triệu đồng/lượng. Tính đến nay, NHNN đã cung ra thị trường khoảng 10 tấn vàng, tuy nhiên, chênh lệch giữa giá trong nước và thế giới ngày một dãn ra. Trong khi đó, tỷ giá USD trên thị trường tự do cũng tăng mạnh trong ngày cuối tuần lên mức 21.080 (mua vào)

và 21.130 đồng (bán ra).

**Nhận định thị trường**

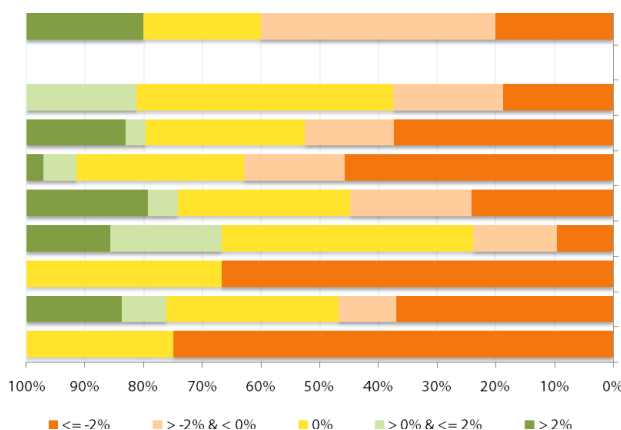
Trong tuần giao dịch cuối tháng 4, thông tin vĩ mô được đón đợi không nhiều, chủ yếu liên quan đến diễn biến CPI. Xét tổng thể, một số yếu tố có thể ảnh hưởng đến chỉ số CPI tháng 4 gồm: (1) diễn biến tăng giá xăng dầu; (2) tăng giá dịch vụ y tế tại một số tỉnh thành; (3) giá lương thực thực phẩm có xu hướng giảm theo biến động giá thế giới; và (4) sức cầu trong nước còn yếu. Chúng tôi đánh giá tác động từ sức cầu yếu sẽ lấn át ảnh hưởng của việc điều chỉnh giá xăng và dịch vụ y tế, CPI của tháng 4 có thể đạt mức tăng nhẹ từ 0,05-0,1%.

Tuy nhiên, theo quan điểm của chúng tôi, hiện tại thông tin CPI sẽ không mang nhiều ý nghĩa đối với diễn biến của các chỉ số trên TTCK. Chúng tôi cho rằng hiện tại thị trường đang bị chi phối bởi các yếu tố: (1) tâm lý ngại rủi ro của NĐT đã dâng cao trở lại sau những biến động mạnh của thị trường trong nửa đầu tháng 4; (2) thiếu vắng thông tin đủ mạnh về vĩ mô để hỗ trợ thị trường lấy lại xu thế tăng điểm; (3) rủi ro đến từ việc bán rông của khối NĐT nước ngoài. Do đó, chúng tôi giữ nguyên quan điểm cho vùng biến động của VNIndex trong tuần giao dịch tới nằm trong khoảng từ 460-480 điểm.

**THỐNG KÊ GIAO DỊCH**

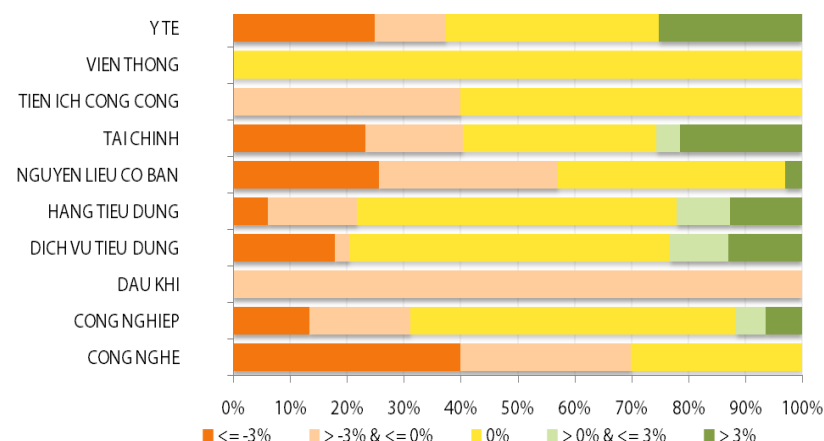
**HSX**

**Cổ phiếu tăng/giảm giá theo ngành**



**HNX**

**Cổ phiếu tăng/giảm giá theo ngành**



**05 CP tăng / giảm giá mạnh nhất**

Mã	Giá	(+) %	±%(T-10)	Mã	Giá	(-) %	±%(T-10)
<b>LGC</b>	16,4	-6,82%	-8,89%	<b>TMS</b>	21,7	6,90%	-4,41%
<b>PVF</b>	8,4	-6,67%	-22,22%	<b>VFG</b>	46,9	6,83%	9,58%
<b>VLF</b>	9,8	-6,67%	-8,41%	<b>SRF</b>	32,9	6,82%	9,67%
<b>HRC</b>	49,5	-6,60%	-1,98%	<b>VNL</b>	12,9	6,61%	3,20%
<b>EVE</b>	21,3	-6,58%	-4,48%	<b>CMX</b>	6,6	6,45%	34,69%

**05 CP tăng / giảm giá mạnh nhất**

Mã	Giá	(+) %	±%(T-10)	Mã	Giá	(-) %	±%(T-10)
<b>CAN</b>	2,3	9,91%	-7,27%	<b>ARM</b>	-2,3	-10,00%	3,50%
<b>HST</b>	0,6	9,68%	9,68%	<b>ILC</b>	-0,6	-10,00%	-26,03%
<b>TV2</b>	1,2	9,52%	15,00%	<b>V21</b>	-1,1	-9,91%	-18,70%
<b>NGC</b>	0,9	9,47%	0,00%	<b>V15</b>	-0,2	-9,52%	-17,39%
<b>KBT</b>	1,4	9,27%	19,57%	<b>TTC</b>	-0,6	-9,38%	-7,94%

**05 CP có KLGD / GTGD lớn nhất**

Mã	KLGD (ngàn CP)	Tỷ trọng (%)	Mã	GTGD (tỷ đồng)	Tỷ trọng (%)
<b>ITA</b>	1.584	4,49	<b>DPM</b>	37,12	6,11
<b>CTG</b>	1.373	3,89	<b>VIC</b>	28,10	4,63
<b>KBC</b>	1.110	3,15	<b>CTG</b>	25,36	4,17
<b>REE</b>	1.028	2,91	<b>VNM</b>	24,22	3,99
<b>SSI</b>	875	2,48	<b>MSN</b>	23,24	3,83

**05 CP có KLGD / GTGD lớn nhất**

Mã	KLGD (ngàn CP)	Tỷ trọng (%)	Mã	GTGD (tỷ đồng)	Tỷ trọng (%)
<b>SHB</b>	5.856	21,77	<b>SHB</b>	37,88	18,69
<b>SCR</b>	4.169	15,50	<b>SCR</b>	27,75	13,69
<b>APG</b>	1.997	7,42	<b>VND</b>	9,91	4,89
<b>PVX</b>	1.745	6,49	<b>KLS</b>	9,48	4,68
<b>SHS</b>	1.379	5,13	<b>PVS</b>	9,39	4,63

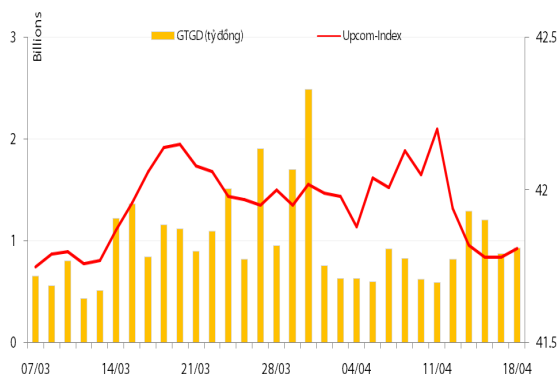
**05 CP có GTGD ròng nhiều nhất của NĐTNN (tỷ đồng)**

Mã	GT mua	GT bán	Mua ròng	Mã	GT mua	GT bán	Bán ròng
<b>PHR</b>	5,18	-	5,18	<b>VIC</b>	-	25,38	(25,38)
<b>BMI</b>	3,52	0,33	3,18	<b>DPM</b>	5,59	23,39	(17,80)
<b>GAS</b>	3,09	-	3,09	<b>MSN</b>	4,89	21,62	(16,73)
<b>VPK</b>	3,07	0,00	3,07	<b>BVH</b>	0,30	7,58	(7,28)
<b>PET</b>	2,73	-	2,73	<b>PVD</b>	1,58	8,58	(7,00)

**05 CP có GTGD ròng nhiều nhất của NĐTNN (tỷ đồng)**

Mã	GT mua	GT bán	Mua ròng	Mã	GT mua	GT bán	Bán ròng
<b>DXP</b>	5,43	0,03	5,40	<b>SCR</b>	-	0,50	(0,50)
<b>TCT</b>	2,38	0,10	2,28	<b>VCG</b>	-	0,23	(0,23)
<b>PGS</b>	2,04	-	2,04	<b>SHS</b>	-	0,15	(0,15)
<b>PVS</b>	1,52	0,42	1,10	<b>SDP</b>	-	0,12	(0,12)
<b>DBC</b>	1,02	-	1,02	<b>PVX</b>	-	0,08	(0,08)

## UpCom



Chốt phiên giao dịch ngày 18/04, UpcomIndex tăng nhẹ 0,07% lên 41,81 điểm. Thanh khoản giảm về khối lượng nhưng tăng về giá trị, với 117.600 cổ phiếu được khớp lệnh thành công đạt 933,65 triệu đồng.

NĐT nước ngoài thực hiện hai giao dịch mua vào các cổ phiếu ABI (9.500 đv) và UDJ (6.600 đv) trong phiên hôm nay.

Các mã dẫn đầu về thanh khoản trên sàn Upcom gồm SGS (81.300 đv), UDJ (22.200 đv); SMB (20.383 đv) và CHP (12.500 đv).

Cổ phiếu tăng điểm mạnh nhất trong phiên là CFC (+12,2%) lên 4.600 đồng/cp, cổ phiếu giảm điểm mạnh nhất là BMJ (-10%) còn 7.200 đồng/cp.

Toàn sàn có 3 mã tăng giá, 9 mã giảm giá và 118 mã đứng giá và không có giao dịch.

## Thị trường OTC

STT	Tên công ty	Viết tắt	Ngày 09/01/2013	
			Giá thấp nhất	Giá cao nhất
<b>TÀI CHÍNH - NGÂN HÀNG</b>				
1	Ngân hàng TMCP Kỹ Thương VN	TECHCOMBANK	11.000	12.000
2	Ngân hàng TMCP Đông Á	EAB	8.500	9.500
3	Ngân hàng TMCP Phương Nam	SOUTHERNBANK	7.500	8.500
4	NH TMCP Ngoại Quốc Doanh VN	VPB	8.000	9.000
5	Ngân hàng TMCP Quốc Tế	VIB	8.000	9.000
<b>DƯỢC PHẨM - Y TẾ</b>				
1	CTCP Bệnh Viện Tim Tâm Đức	TDH	21.000	23.000
2	Công ty Cổ phần Pymepharco	PYMEPHARCO	65.000	68.000
<b>CÔNG NGHIỆP</b>				
1	CTCP Dây và Cáp Điện Việt Nam	CADIVI	16.000	17.000
2	CTCP Đại lý Hàng Hải Việt Nam	VOSA	11.000	11.000
<b>NGUYÊN LIỆU CƠ BẢN</b>				
1	CTCP Bảo Vệ Thực Vật An Giang	AGPPS	53.000	57.000
<b>HÀNG TIÊU DÙNG</b>				
1	CTCP Công Nghiệp TM Masan	MASAN	80.000	84.000
2	Tổng CTCP May Việt Tiến	VTEC	17.000	18.000
3	Tổng công ty Bia rượu nước giải khát Sài Gòn	SABECO	52.000	55.000
<b>KHÁC</b>				
1	CTCP Bất Động Sản EXIM	EXIMLAND	14.000	15.000
2	CTCP Bảo Hiểm Bảo Long	BLIC	7.000	10.000

## LỊCH SỰ KIỆN

Mã CK	Ngày GD không hưởng quyền	Ngày chốt danh sách	Sự kiện	Tỉ lệ	Đợt - Năm	Ngày thực hiện	TG ĐK thực hiện quyền	TG chuyển nhượng	Giá (đ/cp)
NTB	26/04/2013	03/05/2013	Đại hội đồng cổ đông thường niên năm 2013						
CLC	24/04/2013	26/04/2013	Cổ tức bằng tiền	10%	2012	20/05/2013			
VTO	24/04/2013	26/04/2013	Cổ tức bằng tiền	3%	2012	16/05/2013			
ALP	24/04/2013	26/04/2013	Đại hội đồng cổ đông thường niên năm 2013						
VSC	23/04/2013	25/04/2013	Cổ tức bằng tiền	20%	2-2012	21/05/2013			
THG	23/04/2013	25/04/2013	Cổ tức bằng tiền	12%	2-2012	10/05/2013			
EVE	23/04/2013	25/04/2013	Cổ tức bằng tiền	10%	2012	10/05/2013			
DPR	22/04/2013	24/04/2013	Cổ tức bằng tiền	15%	2-2012	09/05/2013			
DXV	18/04/2013	23/04/2013	Đại hội đồng cổ đông thường niên năm 2013						
BTT	18/04/2013	23/04/2013	Cổ tức bằng tiền	8%	3-2012	09/05/2013			

Nguồn: HSX, HNX

## LIÊN HỆ GIAO DỊCH

Thông tin chi tiết về giá, tình hình giao dịch và nhận định về cổ phiếu, xin vui lòng liên hệ với **Phòng Môi Giới** – CTCP CK Rồng Việt:

Địa chỉ: Lầu 2, 141 Nguyễn Du, Quận 1, TP.HCM

Điện thoại: 08.39302156/ 08.62992006

Liên hệ: A. Tuấn (ext. 237), A.Hùng (ext.212), A. Đàm (ext. 225), A. Thành (ext. 227), A. Thụy (ext: 231), C. Hương (ext. 203)

Fax: (84 8) 6291 7986



Bản tin này được chuẩn bị cho mục đích duy nhất là cung cấp thông tin và không nhằm đưa ra bất kỳ đề nghị hay hướng dẫn mua bán chứng khoán cụ thể nào. Các quan điểm và khuyến cáo được trình bày trong bản tin này không tính đến sự khác biệt về mục tiêu, nhu cầu, chiến lược và hoàn cảnh cụ thể của từng nhà đầu tư. Ngoài ra, nhà đầu tư cũng ý thức có thể có các xung đột lợi ích ảnh hưởng đến tính khách quan của bản tin này. Nhà đầu tư nên xem bản tin này như một nguồn tham khảo khi đưa ra quyết định đầu tư và phải chịu toàn bộ trách nhiệm đối với quyết định đầu tư của chính mình. RONGVIET SECURITIES tuyệt đối không chịu trách nhiệm đối với toàn bộ hay bất kỳ thiệt hại nào, hay sự kiện bị coi là thiệt hại, đối với việc sử dụng toàn bộ hoặc từng phần thông tin hay ý kiến nào của bản tin này.

Thông tin sử dụng trong bản tin này được RONGVIET SECURITIES thu thập từ những nguồn mà chúng tôi cho là đáng tin cậy. Tuy nhiên, chúng tôi không đảm bảo rằng những thông tin này là hoàn chỉnh hoặc chính xác. Các quan điểm và ước tính của chúng tôi có giá trị đến ngày phát hành bản tin và có thể thay đổi mà không cần báo trước.