

Thị trường hôm nay: Lật ngược thế cờ*(Phạm Thu Hà Phương – phuong1.pth@vdsc.com.vn)*

Các chỉ số đều có khởi đầu tương đối tích cực, tuy nhiên, dư âm của đà giảm kéo dài khiến điểm số quay đầu giảm nhẹ và lùi về sát hỗ trợ của kênh xu hướng 1,440-1,455 điểm của VN-Index. Lực cầu tại vùng này cũng bắt đầu xuất hiện nhiều hơn giúp các cổ phiếu đồng loạt phục hồi. Cuối cùng, thị trường cũng có một phiên lợi ngược dòng sau chuỗi ngày giảm sâu. Kết phiên, VN-Index tăng 21,95 điểm (+1,19%) và chốt tại 1.477,2 điểm. Thanh khoản tiếp tục giảm nhẹ so với phiên trước với 636,3 triệu cổ phiếu được khớp lệnh trên sàn HOSE.

Lực cầu ở nhóm VN30 cũng rõ nét hơn thị trường chung, thể hiện qua việc chỉ số này chỉ dao động quanh tham chiếu trong thời điểm diễn biến của VN-Index tiêu cực nhất. Kết phiên, VN30-Index ghi nhận mức tăng 18,19 điểm (+1,21%) với 27 mã tăng giá và không có mã nào đóng cửa trong sắc đỏ. Dẫn đầu đà tăng của chỉ số là BVH (+5,5%), TPB (+5,1%), FPT (+4,8%), GVR (+3,2%), PNJ (+3,2%)...

Dòng tiền có xu hướng tìm đến những cổ phiếu vốn hóa lớn hoặc đầu ngành. Vì vậy, dù sắc xanh bao phủ hầu hết các nhóm ngành, nhưng lại không có nhóm nào tăng thật sự nổi bật so với phần còn lại của thị trường. Sự phân hóa diễn ra ở ngay cả các nhóm ngành lớn như Ngân hàng, Chứng khoán. Nhóm Bất động sản và Hóa chất/Phân đạm cũng có những biến động tích cực hơn vào cuối phiên.

Khối ngoại quay lại mua ròng mạnh trên sàn HOSE, với giá trị +1.424,1 tỷ đồng nhờ giao dịch thỏa thuận MWG với giá trị mua ròng +1.434 tỷ. Nếu loại trừ giao dịch này, khối ngoại tiếp tục bán ròng nhẹ -9,9 tỷ trong phiên giao dịch hôm nay. Lực bán tập trung nhiều nhất ở VHM (-94,5 tỷ), tiếp đến là DGC (-51 tỷ), HPG (-46,7 tỷ), VHC (-43,5 tỷ), VNM (-32 tỷ)... Ngược lại, họ mua ròng mạnh nhất là NVL (+38,4 tỷ), tiếp theo là GEX (+85,3 tỷ), VIC (+63,6 tỷ), GMD (+47,1 tỷ), HCM (+19,6 tỷ) ...

Ba phiên lao dốc liên tiếp với bước giảm hơn 70 điểm, đã đưa thị trường vào trạng thái quá bán tại vùng hỗ trợ của kênh xu hướng là 1.440-1.455 điểm của VN-Index. Điểm hồi phục kỹ thuật này đã giúp VN-Index lấy lại 22 điểm. Tuy nhiên, thanh khoản lại tiếp tục giảm cho thấy mức độ quan tâm của dòng tiền lớn vẫn chưa được cải thiện và tiềm ẩn 1 áp lực cung lớn hơn cho quá trình hồi phục của chỉ số. Dự kiến, thị trường có thể sẽ tiếp tục tăng, nhưng nhịp hồi phục sẽ chậm lại và giằng co mạnh tại vùng kháng cự 1.484-1.490 điểm. Dù vậy, Quý Nhà đầu tư có thể tiếp tục kỳ vọng vào nhịp hồi phục trong thời gian tới để cơ cấu danh mục hợp lý: giải ngân ở những cổ phiếu đã lùi về nền giá/hỗ trợ cứng và chờ cơ hội để thoát khỏi những cổ phiếu đã có dấu hiệu suy yếu. Ngoài ra, nên cẩn trọng đối với nhóm cổ phiếu có tính chất rủi ro cao.

Góc nhật ký chuyên viên**Bất động sản TP.HCM – Nguồn cung chưa có nhiều chuyển biến trong Q1 2022***(Trần Hoàng Thế Kiệt – kiet.tht@vdsc.com.vn)*

Nếu quý khách quan tâm đến chủ đề này, vui lòng xem file đính kèm hoặc truy cập [website link](#) để xem nội dung chi tiết.

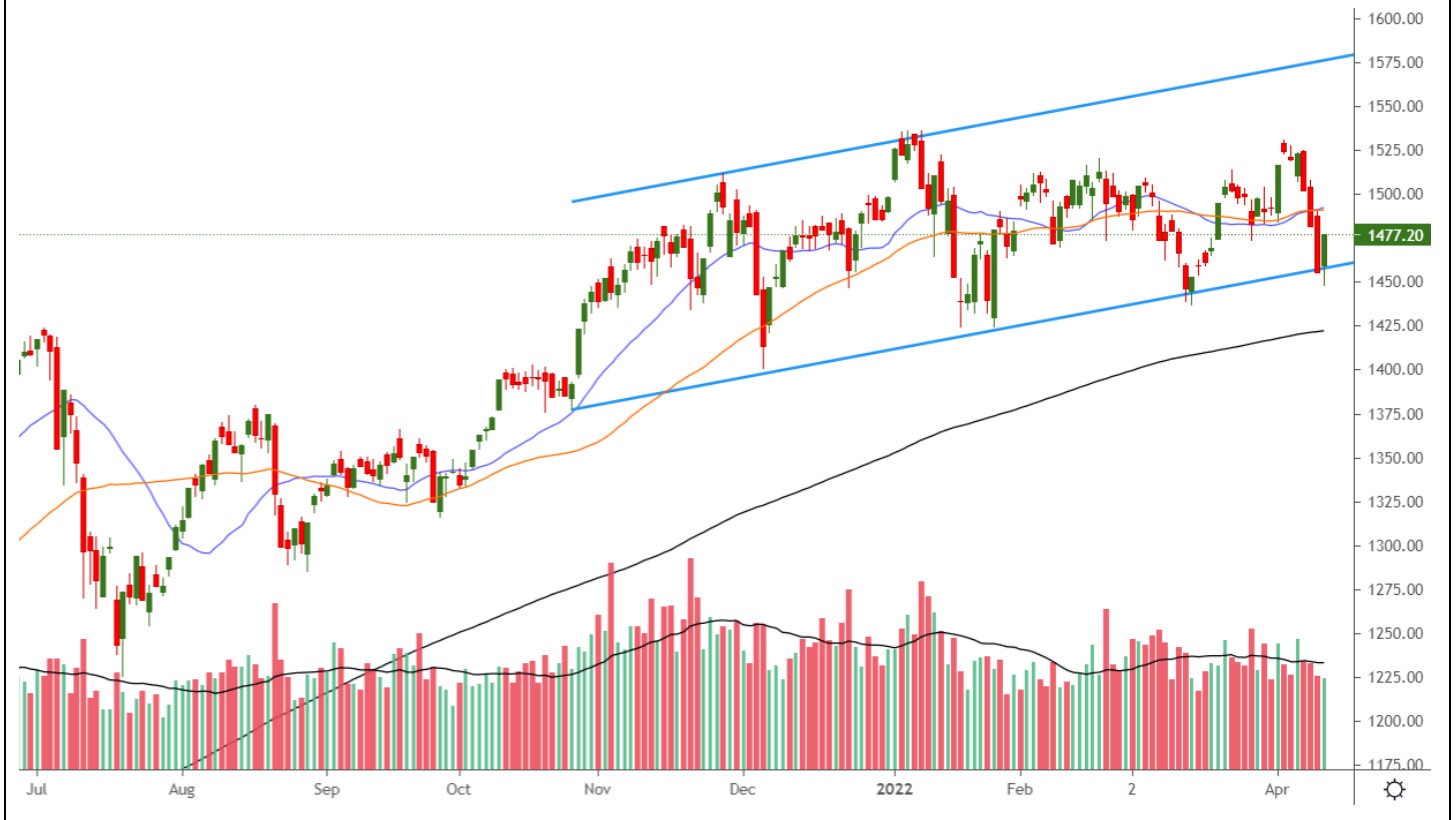
**“Lật ngược thế
cờ”**

PHÂN TÍCH KỸ THUẬT HÀNG NGÀY

VN-Index

VN-Index tăng 21,95 điểm (+1,51%), đóng cửa tại 1.477,2 điểm. Thanh khoản khớp lệnh giảm nhẹ với 636,3 triệu cổ phiếu.

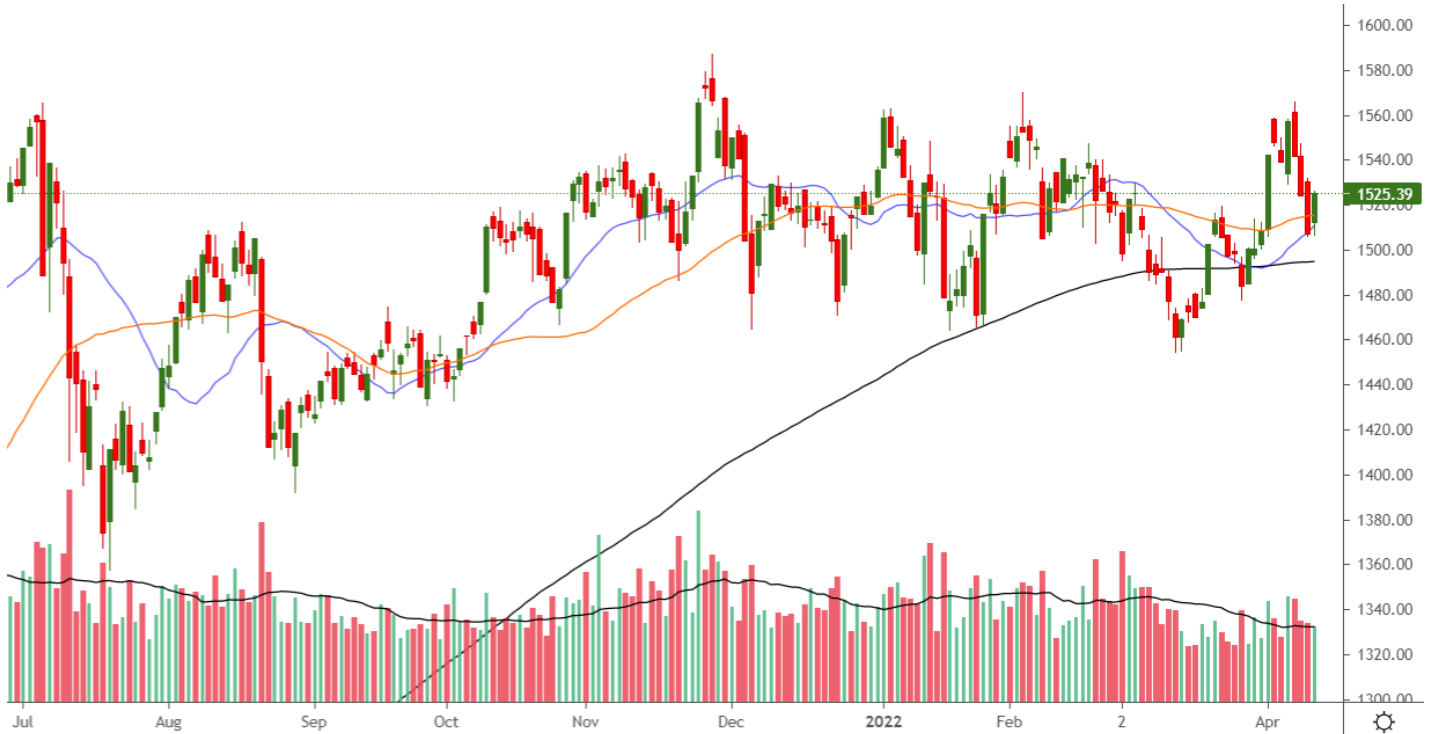
VN-Index hồi phục khá mạnh sau trạng thái quá bán tại vùng 1.450 điểm. Thanh khoản giảm so với phiên trước, cho thấy áp lực bán lớn không tiếp diễn và hạ nhiệt. Hiện tại, VN-Index đang trong nhịp hồi phục kỹ thuật với vùng mục tiêu có thể đạt là vùng 1.500 – 1.510 điểm. Tuy nhiên, tạm thời có khả năng nhịp hồi phục của chỉ số sẽ chậm lại và giằng co quanh 1.482 điểm.



VN30-Index

VN30-Index tăng 18,19 điểm (+1,21%), đóng cửa tại 1.525,39 điểm. Thanh khoản khớp lệnh giảm nhẹ với 143,9 triệu cổ phiếu.

VN30-Index cũng hồi phục khá mạnh nhờ áp lực bán hạ nhiệt. Hiện tại, VN30-Index đang trong nhịp hồi phục kỹ thuật nhưng tạm thời có thể tranh chấp tại quanh 1.530 điểm.



Khuyến nghị: Thị trường hồi phục khá mạnh sau trạng thái quá bán nhờ áp lực bán hạ nhiệt. Hiện tại, thị trường đang trong nhịp hồi phục kỹ thuật nhưng tạm thời có thể nhịp hồi phục sẽ chậm lại và giằng co mạnh. Do vậy, Quý nhà đầu tư vẫn có thể kỳ vọng nhịp hồi phục trong thời gian gần tới để cơ cấu danh mục hợp lý. Hiện tại, vẫn nên cẩn trọng đối với nhóm cổ phiếu có tính chất rủi ro cao.

SỰ KIỆN TRONG NƯỚC

Thời gian	Sự kiện
01/04/2022	Công bố số liệu số liệu PMI.
18/04/2022	Công bố thông tin thay đổi cổ phiếu thành phần VNFIN SELECT và VNDIAMOND
20/04/2022	Hạn công bố báo cáo tài chính Q1/2022.
21/04/2022	Đáo hạn HĐTL VN30F2204.
29/04/2022	Công bố số liệu kinh tế Việt Nam tháng 4/2022.
30/04/2022	Hạn công bố báo cáo tài chính Q1/2022 (nếu được gia hạn).

SỰ KIỆN THẾ GIỚI

Thời gian	Quốc gia	Sự kiện
01/04/2022	Mỹ	Thay đổi việc làm lĩnh vực phi nông nghiệp
01/04/2022	Mỹ	Công bố tỷ lệ thất nghiệp
04/04/2022	Mỹ	Họp OPEC & Tổ chức các nước sản xuất dầu lửa (OPEC-JMMC)
05/04/2022	Mỹ	Công bố PMI Dịch vụ của Viện Quản Lý Nguồn Cung (ISM)
06/04/2022	Mỹ	Thống kê tồn kho dầu thô EIA
07/04/2022	Mỹ	Thống kê tồn kho khí tự nhiên của EIA
07/04/2022	Mỹ	Công bố bản tường thuật cuộc họp Ủy ban Thị trường Mở Liên bang (FOMC)
11/04/2022		Họp OPEC
12/04/2022	Mỹ	Công bố CPI và core CPI tháng 03/2022
13/04/2022	Canada	Báo cáo Chính sách tiền tệ, Tuyên bố tỷ giá & tỷ giá qua đêm của Ngân hàng Canada
13/04/2022	Mỹ	Thống kê tồn kho dầu thô EIA
14/04/2022	Mỹ	Thống kê tồn kho khí tự nhiên của EIA
14/04/2022	Châu Âu	Quyết định chính sách ECB
20/04/2022	Mỹ	Thống kê tồn kho dầu thô EIA
21/04/2022	Mỹ	Thống kê tồn kho khí tự nhiên của EIA
21/04/2022	Mỹ	Họp IMF
27/04/2022	Mỹ	Thống kê tồn kho dầu thô EIA
28/04/2022	Mỹ	Thống kê tồn kho khí tự nhiên của EIA
28/04/2022	Mỹ	Báo cáo (advance) GDP của quý 1/2022
28/04/2022	Nhật Bản	Quyết định chính sách BoJ

TIN TỨC RÔNG VIỆT

BÁO CÁO CÔNG TY (5 báo cáo phát hành gần nhất)	Ngày phát hành	Khuyến nghị	Giá mục tiêu
FRT – Đợt tăng giá mạnh gần đây thu hẹp tiềm năng sinh lời của cổ phiếu	08/04/2022	Tích lũy – 1 năm	155.200
KDH – Gia tăng quỹ đất hỗ trợ tiềm năng trung hạn	01/04/2022	Tích lũy – 1 năm	59.200
OCB – Ngân hàng nhỏ tăng trưởng cao	21/12/2021	Tích lũy – 1 năm	31.200
KDH – Hưởng lợi chính trong đà tăng giá BĐS tại khu vực TP.HCM	16/12/2021	Tích lũy – 1 năm	56.000
NKG – Nhu cầu nội địa hồi phục, nhưng giá thép có thể suy giảm	13/12/2021	Mua – 1 năm	48.000

Vui lòng xem chi tiết tại <http://www.vdsc.com.vn/vn/companyReport.rv?categoryId=302>

THÔNG TIN CHỨNG CHỈ QUỸ

Tên quỹ mở	Ngày giao dịch	Phí phát hành (% giá trị giao dịch)	Phí mua lại (% giá trị giao dịch)	GTTSR trên một đv quỹ tại ngày định giá	GTTSR trên một đv quỹ tại ngày định giá kỳ trước	+/- GTTSR trên một đv quỹ so với kỳ trước
DFVN-CAF	17/11/2020	0% - 0,20%	0% - 0,20%	10.773	10.738	0,33%
ENF	19/11/2020	0% - 3%	0%	21.868	21.433	2,03%
MBBF	10/02/2020	0% - 0,5%	0% - 1%	11.567	11.462	0,92%
MBVF	12/11/2020	0%	0% - 1,4%	16.483	16.326	0,96%
VF1	25/11/2020	0% - 0,6%	0% - 3%	46.218	46.303	-0,18%
VF4	25/11/2020	0% - 0,6%	0% - 3%	18.901	18.945	-0,23%
VFB	19/11/2020	0% - 0,6%	0% - 3%	20.557	20.529	0,13%

TRUNG TÂM PHÂN TÍCH

Nguyễn Thị Phương Lam Head of Research

lam.ntp@vdsc.com.vn
+ 84 28 6299 2006 (1313)

Trần Hà Xuân Vũ Senior Manager

vu.thx@vdsc.com.vn
+ 84 28 6299 2006 (1512)
• Dầu khí
• Phân bón

Phạm Thị Tố Tâm Manager

tam.ptt@vdsc.com.vn
+ 84 28 6299 2006 (1530)
• Ngân hàng
• Bảo hiểm

Đỗ Thanh Tùng Manager

tung.dt@vdsc.com.vn
+ 84 28 6299 2006 (1521)
• Bán lẻ
• Hàng không
• Logistics
• Thị trường

Trần Hoàng Thế Kiệt Analyst

kiet.tht@vdsc.com.vn
+ 84 28 6299 2006 (1528)
• Bất động sản
• Thị trường

Bernard Lapointe Senior Consultant

bernard.lapointe@vdsc.com.vn
+ 84 28 6299 2006

Phạm Minh Tú Analyst

tu.pm@vdsc.com.vn
+ 84 28 6299 2006 (1536)
• Vật liệu xây dựng
• Dược

Nguyễn Ngọc Thành Analyst

thanh.nn@vdsc.com.vn
+ 84 28 6299 2006 (1535)
• Ngân hàng
• Bảo hiểm
• Chứng khoán

Nguyễn Ngọc Thảo Analyst

thao.nn@vdsc.com.vn
+ 84 28 6299 2006 (1524)
• Tiện ích công cộng
• Cảng biển
• Logistics

Hoàng Minh Thắng Analyst

thang.hm@vdsc.com.vn
+ 84 28 6288 2006 (1319)
• Bất động sản

Trần Thị Hà My Senior Consultant

my.tth@vdsc.com.vn
+ 84 28 6299 2006
• Kinh tế vĩ mô

Nguyễn Hồng Loan Analyst

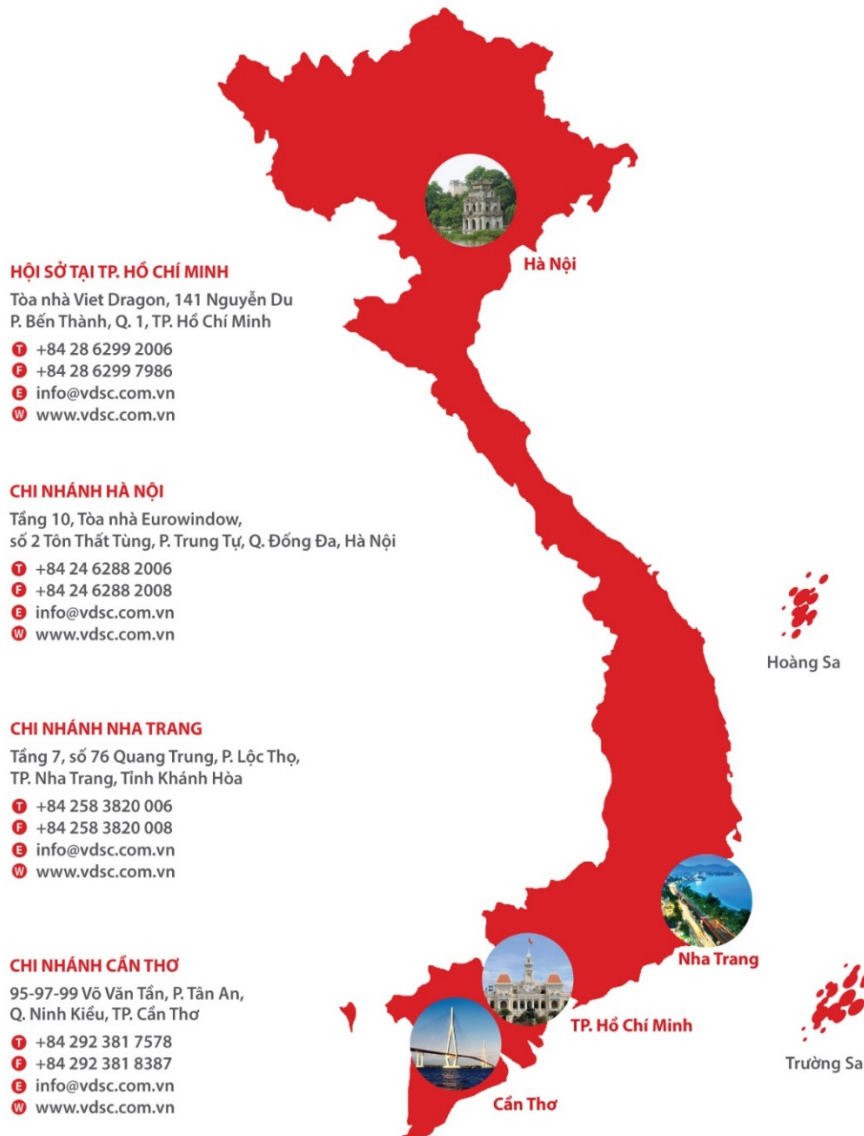
loan.nh@vdsc.com.vn
+ 84 28 6299 2006 (1531)
• Dệt may
• Thủy sản
• Thực phẩm & Đồ uống

Trần Thị Ngọc Hà Assistant

ha.ttn@vdsc.com.vn
+ 84 28 6299 2006 (1526)

Trần Ngọc Thảo Trang Assistant

trang.tnt@vdsc.com.vn
+ 84 28 6299 2006 (1522)



Bản báo cáo này được chuẩn bị cho mục đích duy nhất là cung cấp thông tin và không nhằm đưa ra bất kỳ đề nghị hay hướng dẫn mua bán chứng khoán cụ thể nào. Các quan điểm và khuyến cáo được trình bày trong bản báo cáo này không tính đến sự khác biệt về mục tiêu, nhu cầu, chiến lược và hoàn cảnh cụ thể của từng nhà đầu tư. Ngoài ra, nhà đầu tư cũng ý thức có thể có các xung đột lợi ích ảnh hưởng đến tính khách quan của bản báo cáo này. Nhà đầu tư nên xem báo cáo này như một nguồn tham khảo khi đưa ra quyết định đầu tư và phải chịu toàn bộ trách nhiệm đối với quyết định đầu tư của chính mình. Rong Viet Securities tuyệt đối không chịu trách nhiệm đối với toàn bộ hay bất kỳ thiệt hại nào, hay sự kiện bị coi là thiệt hại, đối với việc sử dụng toàn bộ hoặc từng phần thông tin hay ý kiến nào của bản báo cáo này.

Toàn bộ các quan điểm thể hiện trong báo cáo này đều là quan điểm cá nhân của người phân tích. Không có bất kỳ một phần thu nhập nào của người phân tích liên quan trực tiếp hoặc gián tiếp đến các khuyến cáo hay quan điểm cụ thể trong bản báo cáo này.

Thông tin sử dụng trong báo cáo này được Rong Viet Securities thu thập từ những nguồn mà chúng tôi cho là đáng tin cậy. Tuy nhiên, chúng tôi không đảm bảo rằng những thông tin này là hoàn chỉnh hoặc chính xác. Các quan điểm và ước tính trong đánh giá của chúng tôi có giá trị đến ngày ra báo cáo và có thể thay đổi mà không cần báo cáo trước.

Bản báo cáo này được giữ bản quyền và là tài sản của Rong Viet Securities. Mọi sự sao chép, chuyển giao hoặc sửa đổi trong bất kỳ trường hợp nào mà không có sự đồng ý của Rong Viet Securities đều trái luật, **Bản quyền thuộc Rong Viet Securities, 2022.**