

THÁNG BẢY

26

THỨ SÁU

“Thanh khoản thấp”

Bản tin 6h

Thị trường hôm nay: Thanh khoản thấp

(Nguyễn Huy Phương – phuong.nh@vdsc.com.vn)

- Thị trường có diễn biến hồi phục và trở lại vùng 1.242 điểm sau khi được nâng đỡ tại vùng MA(150), 1.230 điểm.
- Có khả năng thị trường sẽ tiếp tục trạng thái được nâng đỡ và thăm dò nguồn cung nhưng dự kiến vùng cản 1.245 – 1.250 điểm sẽ gây áp lực cung cho thị trường trong thời gian tới.

Thị trường tiếp tục trạng thái thăm dò khi bước vào phiên giao dịch cuối tuần. Thanh khoản duy trì ở mức thấp nhưng nhìn chung thị trường vẫn được nâng đỡ trên mốc tham chiếu. Mức điểm tăng được cải thiện trong phiên chiều nhưng thanh khoản cũng chưa có đột phá. Kết phiên, VN-Index tăng 8,92 điểm (+0,72%), đóng cửa tại 1.242,11 điểm. Thanh khoản khớp lệnh giảm nhẹ với 417,3 triệu cổ phiếu được khớp lệnh trên sàn HOSE.

VN30-Index tăng 9,66 điểm (+0,76%), đóng cửa tại 1.281,84 điểm. Trong nhóm, có 22 mã tăng giá như POW (+5%), BCM (+4,9%), MSN (+4,2%), PLX (+3,1%), FPT (+2,4%) ... Ngược lại, chỉ có 3 mã giảm giá, đó là VRE (-2%), VHM (-0,1%), VJC (-0,1%).

Thị trường có trạng thái nâng đỡ điểm số nên nhiều nhóm cổ phiếu cũng giữ được sắc xanh. Nhóm Thực phẩm có diễn biến khá sôi động và góp phần hỗ trợ cho thị trường. Bên cạnh đó, nhóm Công nghệ, nhóm Dầu khí, nhóm Ngân hàng ... cũng có diễn biến hồi phục.

Khối ngoại quay lại mua ròng trên sàn HOSE, với giá trị 379,4 tỷ đồng. Trong đó, họ mua nhiều tại KDC (+466,22 tỷ), VCB (+107,2 tỷ), BID (+70,8 tỷ), MSN (+67 tỷ), FPT (+45,1 tỷ) ... Ở chiều ngược lại, họ bán mạnh tại DGC (-86,7 tỷ), MWG (-84,5 tỷ), SSI (-73,4 tỷ), HPG (-54,8 tỷ), VHM (-35,7 tỷ) ...

Thị trường có diễn biến hồi phục và trở lại vùng 1.242 điểm sau khi được nâng đỡ tại vùng MA(150), 1.230 điểm. Thanh khoản vẫn duy trì ở mức thấp, cho thấy nguồn cung tạm thời chưa gây áp lực lên thị trường. Tuy nhiên, nhìn chung dòng tiền cũng chưa có khởi sắc mặc dù thị trường tăng điểm khá tốt. Có khả năng thị trường sẽ tiếp tục trạng thái được nâng đỡ và thăm dò nguồn cung nhưng dự kiến vùng cản 1.245 – 1.250 điểm sẽ gây áp lực cung cho thị trường trong thời gian tới. Do vậy, Quý Nhà đầu tư vẫn cần thận trọng trước trạng thái bất ổn của thị trường và giữ tỷ trọng danh mục ở mức an toàn. Đồng thời vẫn cần cân nhắc những đợt hồi phục của thị trường để chốt lời hoặc cơ cấu danh mục theo hướng giảm thiểu rủi ro.

Góc nhật ký chuyên viên

ACB – Tăng trưởng tín dụng vượt trội cùng kiểm soát chi phí hiệu quả đưa LNTT hợp nhất Q2-2024 tăng trưởng tích cực hơn dự báo

(Tùng Đỗ – tung.dt@vdsc.com.vn)

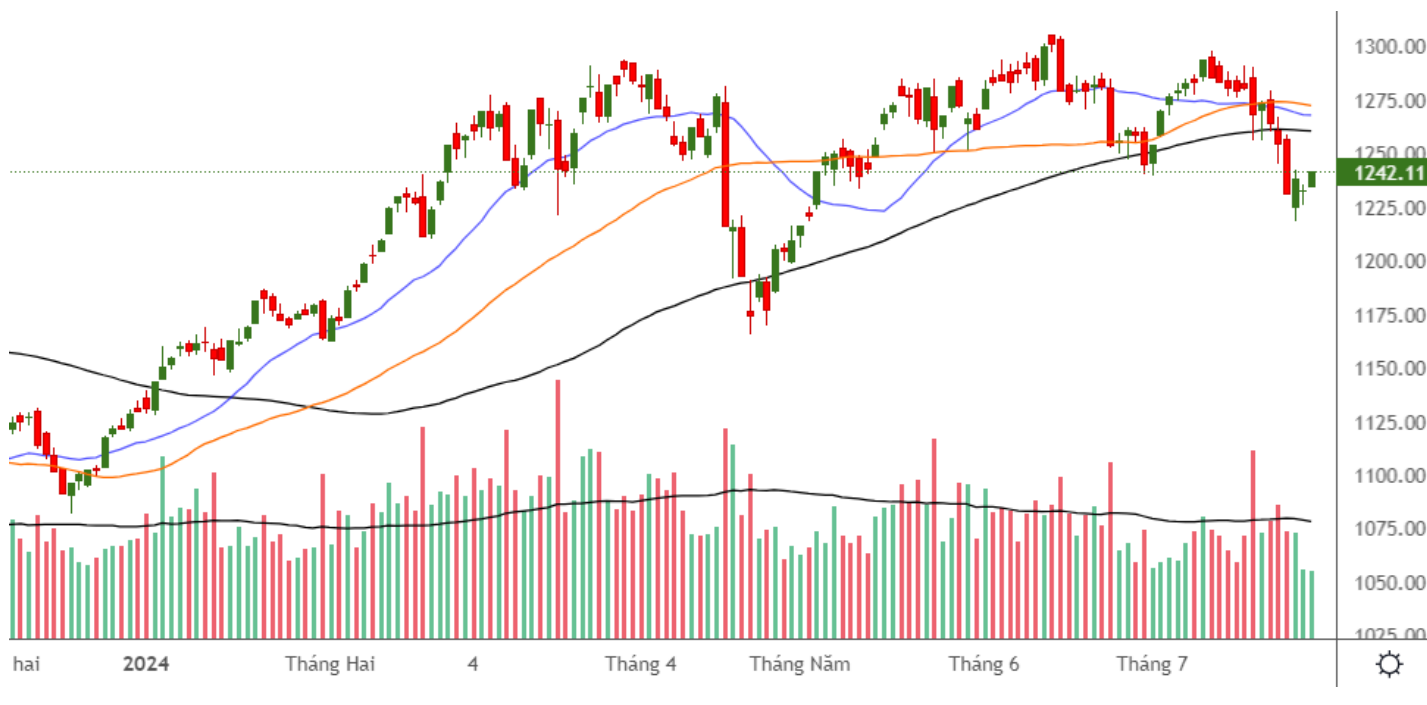
Nếu quý khách quan tâm đến chủ đề này, vui lòng truy cập [website links](#) để xem nội dung chi tiết.

PHÂN TÍCH KỸ THUẬT HÀNG NGÀY

VN-Index.

VN-Index tăng 8,92 điểm (+0,72%), đóng cửa tại 1.242,11 điểm. Thanh khoản khớp lệnh giảm nhẹ với 417,3 triệu cổ phiếu.

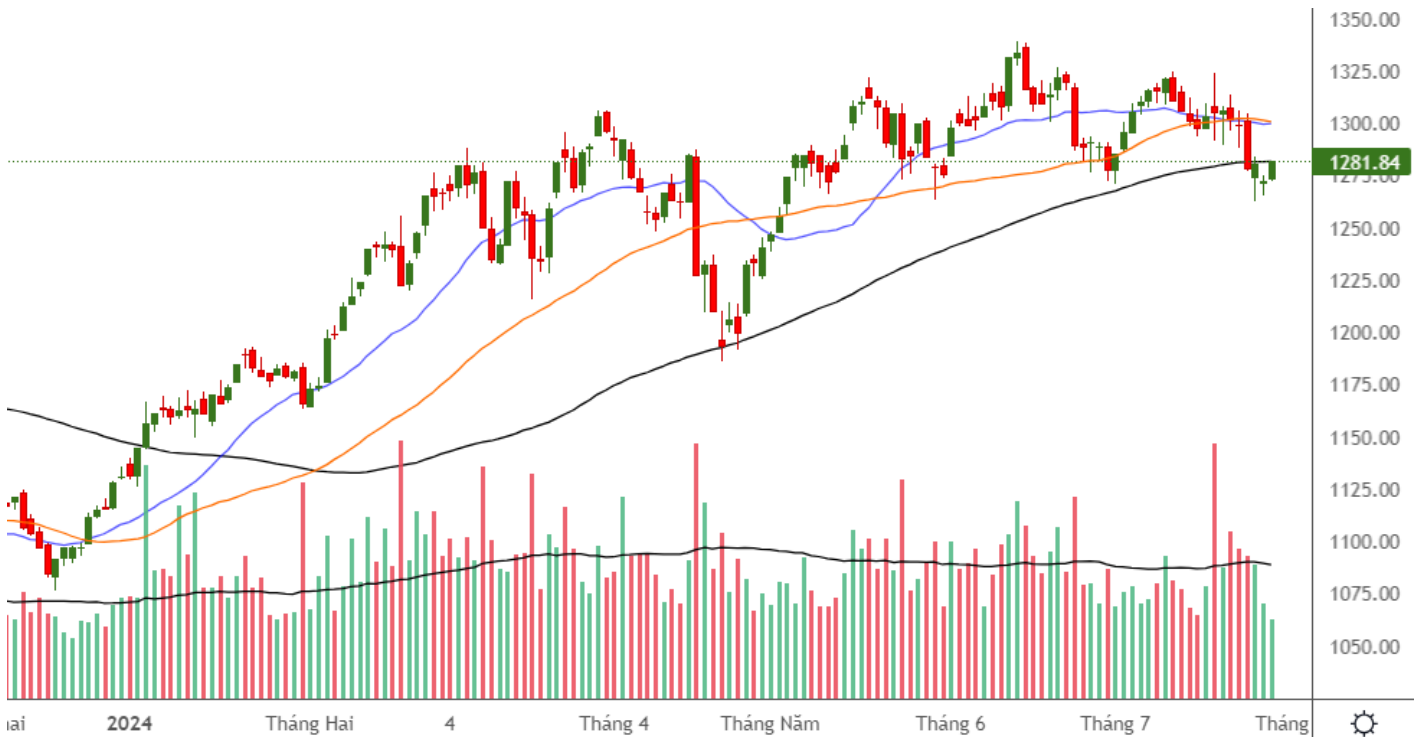
VN-Index có diễn biến hồi phục và trở lại vùng 1.242 điểm sau khi được nâng đỡ tại vùng MA(150), 1.230 điểm. Thanh khoản vẫn duy trì ở mức thấp, cho thấy nguồn cung tạm thời chưa gây áp lực lên chỉ số. Tuy nhiên, nhìn chung dòng tiền cũng chưa có khởi sắc mặc dù chỉ số tăng điểm khá tốt. Có khả năng VN-Index sẽ tiếp tục trạng thái được nâng đỡ và thăm dò nguồn cung nhưng dự kiến vùng cản 1.245 – 1.250 điểm sẽ gây áp lực cung cho chỉ số trong thời gian tới.



VN30-Index.

VN30-Index tăng 9,66 điểm (+0,76%), đóng cửa tại 1.281,84 điểm. Thanh khoản khớp lệnh giảm với 141,7 triệu cổ phiếu.

VN30-Index cũng được nâng đỡ và hồi phục nhưng thanh khoản tiếp tục giảm về mức thấp. Có khả năng VN30-Index sẽ tiếp tục trạng thái thăm dò nguồn cung nhưng dự kiến vùng cản 1.285 điểm sẽ gây áp lực cung cho chỉ số trong thời gian tới.



Khuyến nghị: Thị trường có diễn biến hồi phục và trở lại vùng 1.242 điểm nhưng nhìn chung dòng tiền chưa có khởi sắc. Có khả năng thị trường sẽ tiếp tục trạng thái được nâng đỡ và thăm dò nguồn cung nhưng dự kiến vùng cản 1.245 – 1.250 điểm sẽ gây áp lực cung cho thị trường trong thời gian tới. Do vậy, Quý Nhà đầu tư vẫn cần thận trọng trước trạng thái bất ổn của thị trường và giữ tỷ trọng danh mục ở mức an toàn. Đồng thời vẫn cần cân nhắc những đợt hồi phục của thị trường để chốt lời hoặc cơ cấu danh mục theo hướng giảm thiểu rủi ro.

SỰ KIỆN TRONG NƯỚC

Thời gian	Sự kiện
01/07/2024	Công bố chỉ số quản lý thu mua (PMI)
18/07/2024	Đáo hạn HĐTL tháng 7 (VN30F2407)
22/07/2024	Công bố thành phần cổ phiếu mới trong VN30
29/07/2024	Công bố số liệu kinh tế Việt Nam Tháng 7 và 7 tháng đầu năm 2024

SỰ KIỆN THẾ GIỚI

Thời gian	Quốc gia	Sự kiện
01-07-24	Châu Âu	Công bố chỉ số quản lý thu mua (PMI)
02-07-24	Mỹ	Chủ tịch Cục Dự trữ Liên bang Mỹ - Powell phát biểu
03-07-24	Mỹ	Công bố chỉ số quản lý thu mua (PMI)
03-07-24	Mỹ	Thống kê tồn kho dầu thô của EIA
03-07-24	Mỹ	Thống kê tồn kho khí tự nhiên của EIA
04-07-24	Châu Âu	ECB công bố chính sách lãi suất và tiền tệ
05-07-24	Mỹ	Công bố chính sách tiền tệ của Fed
10-07-24	Mỹ	Thống kê tồn kho dầu thô của EIA
11-07-24	Mỹ	Thống kê tồn kho khí tự nhiên của EIA
11-07-24	Mỹ	Công bố Chỉ số giá tiêu dùng (CPI) Mỹ tháng 6
12-07-24	Mỹ	Công bố số dư Cục Dự trữ Liên bang Mỹ (Fed)
12-07-24	Mỹ	Chỉ Số Giá PPI tháng 6
15-07-24	Châu Âu	Công bố chỉ số sản xuất công nghiệp Châu Âu tháng 6
16-07-24	Mỹ	Công bố doanh số bán lẻ tháng 6
17-07-24	Mỹ	Thống kê tồn kho dầu thô của EIA
17-07-24	Mỹ	Công bố chỉ số sản xuất công nghiệp Mỹ tháng 6
18-07-24	Mỹ	Thống kê tồn kho khí tự nhiên của EIA
18-07-24	Châu Âu	BOJ tuyên bố chính sách tiền tệ
24-07-24	Mỹ	Thống kê tồn kho dầu thô của EIA
25-07-24	Mỹ	Thống kê tồn kho khí tự nhiên của EIA
25-07-24	Mỹ	Công bố số sơ bộ GDP
26-07-24	Mỹ	Công bố chỉ số giá PCE tháng 6
31-07-24	Trung Quốc	Công bố chỉ số quản lý thu mua (PMI) Trung Quốc
31-07-24	Mỹ	Thống kê tồn kho dầu thô của EIA

TIN TỨC RÔNG VIỆT

BÁO CÁO CÔNG TY (5 báo cáo phát hành gần nhất)	Ngày phát hành	Khuyến nghị	Giá mục tiêu
VIB – Ngân hàng bán lẻ với định hướng khác biệt mang lại giá trị trong dài hạn	22/12/2023	Mua – 1 năm	24.600
FRT – Bức tranh 2024 sáng hơn nhờ triển vọng từ chuỗi Long Châu	19/12/2023	Tích lũy – 1 năm	112.800
PC1 – Thận trọng với kỳ vọng tăng trưởng phía trước	25/7/2023	Trung lập – 1 năm	28.300
GMD – Cần thêm thời gian cho sự phục hồi khi bối cảnh vĩ mô chưa ủng hộ	24/7/2023	Tích lũy – 1 năm	63.400
MWG – Doanh thu dần cải thiện, nhưng gặp ghềnh con đường phục hồi lợi nhuận	20/7/2023	Tích lũy – 1 năm	51.200

Vui lòng xem chi tiết tại <https://www.vdsc.com.vn/trung-tam-phan-tich/doanh-nghiep>

THÔNG TIN CHỨNG CHỈ QUỸ

Tên quỹ mở	Ngày giao dịch	Phí phát hành (% giá trị giao dịch)	Phí mua lại (% giá trị giao dịch)	GTTSR trên một đv quỹ tại ngày định giá	GTTSR trên một đv quỹ tại ngày định giá kỳ trước	+/- GTTSR trên một đv quỹ so với kỳ trước
DFVN-CAF	17/11/2020	0% - 0,20%	0% - 0,20%	10.773	10.738	0,33%
ENF	19/11/2020	0% - 3%	0%	21.868	21.433	2,03%
MBBF	10/02/2020	0% - 0,5%	0% - 1%	11.567	11.462	0,92%
MBVF	12/11/2020	0%	0% - 1,4%	16.483	16.326	0,96%
VF1	25/11/2020	0% - 0,6%	0% - 3%	46.218	46.303	-0,18%
VF4	25/11/2020	0% - 0,6%	0% - 3%	18.901	18.945	-0,23%
VFB	19/11/2020	0% - 0,6%	0% - 3%	20.557	20.529	0,13%

TRUNG TÂM PHÂN TÍCH

Nguyễn Thị Phương Lam – Trưởng phòng

Khối Phân tích và Tư vấn đầu tư

+ 84 28 6299 2006 | Ext: 1313

lam.ntp@vdsc.com.vn

Nguyễn Đại Hiệp – Trưởng phòng

Khối Tư vấn Cá nhân

+ 84 28 6299 2006 | Ext: 1291

hiiep.nd@vdsc.com.vn

KHỐI MÔI GIỚI KHÁCH HÀNG CÁ NHÂN

Lê Vương Hùng – Giám đốc khối

+ 84 28 6299 2006 | Ext: 1214

hung.lv@vdsc.com.vn

Phạm Phong Thành – Giám Đốc khối

+ 84 28 6299 2006 | Ext: 1225

thanh.pp@vdsc.com.vn

Trần Thị Quý – Giám Đốc khối

+ 84 28 6299 2006 | Ext: 1227

quy.tt@vdsc.com.vn

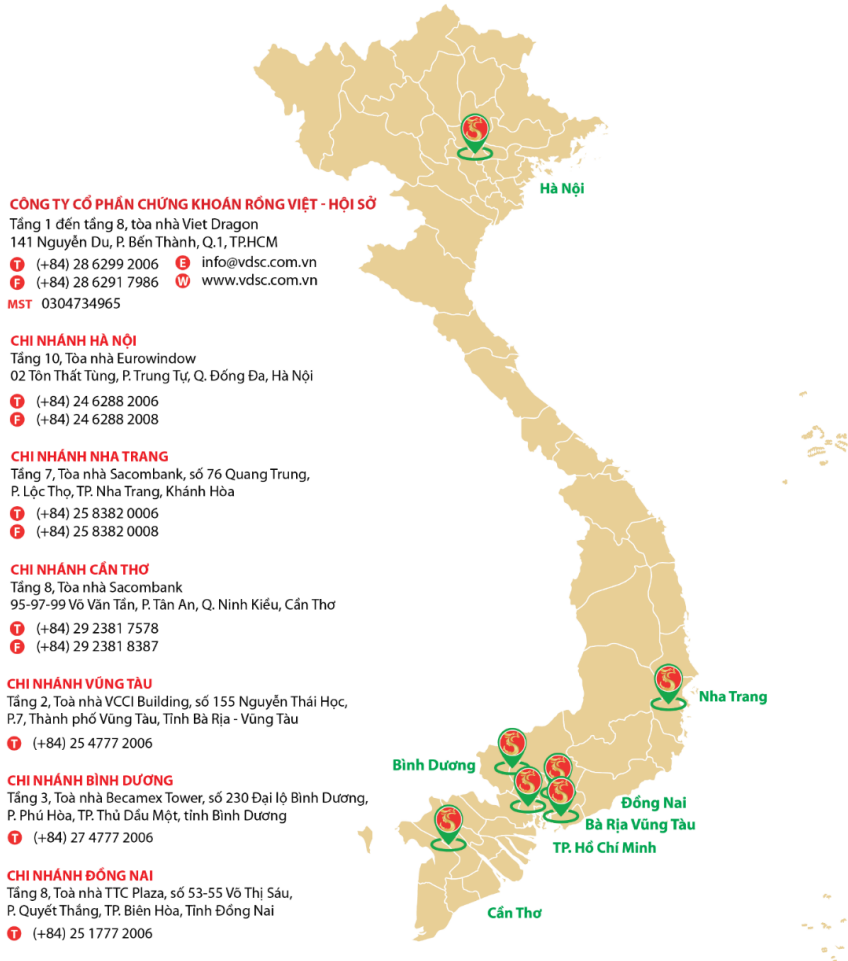
KHỐI MÔI GIỚI KHÁCH HÀNG TỔ CHỨC

Nguyễn Thúc Vinh – Giám Đốc khối

+ 84 28 6299 2006 | Ext: 1348

vinh.nt@vdsc.com.vn

MẠNG LƯỚI HOẠT ĐỘNG



Bản báo cáo này được chuẩn bị cho mục đích duy nhất là cung cấp thông tin và không nhằm đưa ra bất kỳ đề nghị hay hướng dẫn mua bán chứng khoán cụ thể nào. Các quan điểm và khuyến cáo được trình bày trong bản báo cáo này không tính đến sự khác biệt về mục tiêu, nhu cầu, chiến lược và hoàn cảnh cụ thể của từng nhà đầu tư. Ngoài ra, nhà đầu tư cũng ý thức có thể có các xung đột lợi ích ảnh hưởng đến tính khách quan của bản báo cáo này. Nhà đầu tư nên xem báo cáo này như một nguồn tham khảo khi đưa ra quyết định đầu tư và phải chịu toàn bộ trách nhiệm đối với quyết định đầu tư của chính mình. Rong Viet Securities tuyệt đối không chịu trách nhiệm đối với toàn bộ hay bất kỳ thiệt hại nào, hay sự kiện bị coi là thiệt hại, đối với việc sử dụng toàn bộ hoặc từng phần thông tin hay ý kiến nào của bản báo cáo này.

Toàn bộ các quan điểm thể hiện trong báo cáo này đều là quan điểm cá nhân của người phân tích. Không có bất kỳ một phần thu nhập nào của người phân tích liên quan trực tiếp hoặc gián tiếp đến các khuyến cáo hay quan điểm cụ thể trong bản báo cáo này.

Thông tin sử dụng trong báo cáo này được Rong Viet Securities thu thập từ những nguồn mà chúng tôi cho là đáng tin cậy. Tuy nhiên, chúng tôi không đảm bảo rằng những thông tin này là hoàn chỉnh hoặc chính xác. Các quan điểm và ước tính trong đánh giá của chúng tôi có giá trị đến ngày ra báo cáo và có thể thay đổi mà không cần báo cáo trước.

Bản báo cáo này được giữ bản quyền và là tài sản của Rong Viet Securities. Mọi sự sao chép, chuyển giao hoặc sửa đổi trong bất kỳ trường hợp nào mà không có sự đồng ý của Rong Viet Securities đều trái luật, **Bản quyền thuộc Rong Viet Securities, 2024.**