



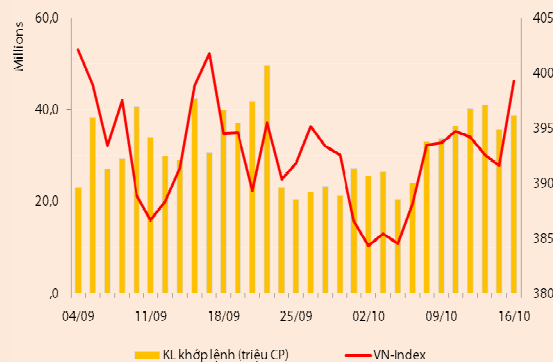
BẢN TIN CHỨNG KHOÁN

Ngày: 16/10/2012

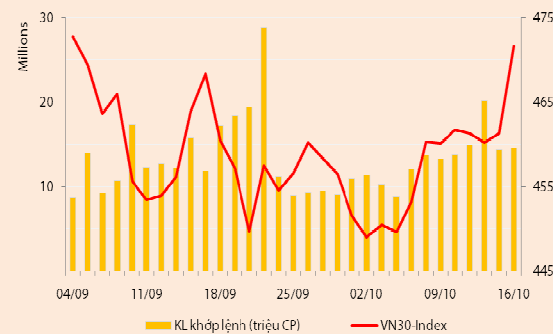
1. Diễn biến giao dịch và thống kê thị trường
2. Thị trường OTC, UPCOM
3. Tin kinh tế tài chính trong nước
4. Lịch sự kiện

DIỄN BIẾN GIAO DỊCH

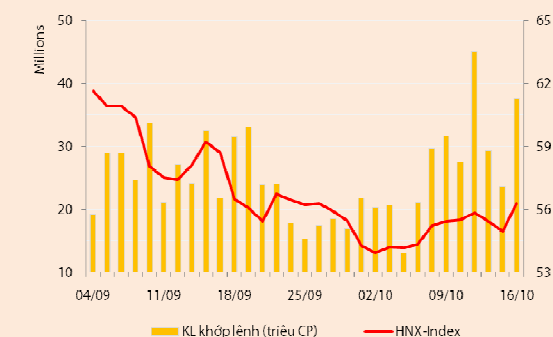
Chỉ số	VN-Index	VN30-Index	HN-Index
16/10/2012	399,22	471,68	56,28
Thay đổi (%)	1,96%	2,24%	2,44%



Thanh khoản	HSX	VN30	HNX
KL khớp lệnh (CP)	38.610.190	14.541.740	37.591.400
Tổng KLGD (CP)	41.176.923	15.705.815	2.600.503
GT khớp lệnh (tỷ đồng)	488,86	256,47	261,32
Tổng GTGD	555,22	302,74	263,92



Giao dịch nước ngoài	HSX	VN30	HNX
Giá trị mua (tỷ đồng)	74,73	68,50	9,31
Giá trị bán (tỷ đồng)	82,97	72,07	8,94
Giao dịch ròng	(8,25)	(3,57)	0,36



Quan sát thị trường

Các chỉ số đảo chiều tăng điểm tích cực trong phiên giao dịch ngày 16/10: VNIndex tăng 1,96% lên 399,22 điểm; VN30 tăng 2,24% lên 471,68 điểm và HNIndex tăng 2,44% lên 56,28 điểm.

Thanh khoản cải thiện tích cực. Sàn HSX có 38,6 triệu cổ phiếu (+8,5%) được khớp lệnh, tương đương 488,9 tỷ đồng (+22,5%) và sàn HNX có 37,6 triệu cổ phiếu (+58,9%) được khớp lệnh đạt 261,3 tỷ đồng (+54,6%).

NĐT bất ngờ hưng phấn, VNIndex đóng cửa với số điểm cao nhất phiên. Sau thời gian mở cửa thận trọng, sự chủ động của người mua giúp các nhóm cổ phiếu đồng loạt tăng giá, giao dịch thị trường cũng đồng thời sôi động trở lại. Nhóm cổ phiếu trụ cột tiếp tục là đầu tàu dẫn dắt sóng tăng điểm của phiên hôm nay, với điển hình ở các mã GAS, DPM, STB, BVH, VCB... Bên cạnh đó, hàng loạt cổ phiếu có tính đầu cơ cao như ITA, OGC, ITC, SJS, PVF... cũng đồng loạt đạt mức giá trần càng làm tăng hưng phấn cho thị trường. VNIndex nhờ vậy chốt phiên với số điểm cao nhất và đang khá sát với mốc 400 điểm. Độ rộng thị trường mở rộng tích cực với 191 mã tăng giá và 44 mã giảm giá.

Cổ phiếu đầu cơ khởi sắc, HNIndex đồng biến với VNIndex. Cùng với sự khởi sắc của sàn Hồ Chí Minh, các cổ phiếu đầu cơ trên sàn Hà Nội đồng loạt tăng giá mạnh. Cuối phiên, các mã PVX, SHB, VCG, BVS, VND đồng loạt tăng trần, KLS tăng sát trần và ACB tăng 1,25%. Thanh khoản ở nhóm này cũng có sự cải thiện đáng kể so với phiên hôm qua. Các nhóm Sông Đà, dầu khí cũng đồng loạt tăng mạnh, nhiều mã đạt mức giá trần vào cuối phiên.

Trên sàn HSX, mức độ tham gia thị trường của NĐT nước ngoài cũng tăng mạnh so với phiên hôm qua, song khối này chuyển từ vị thế mua ròng sang bán ròng với giá trị bán ròng khoảng 8,2 tỷ đồng. Trên sàn HNX, NĐT nước ngoài mua ròng khoảng 361 triệu đồng. Hai mã bị bán ròng mạnh nhất hôm nay là STB (-10 tỷ đồng) và VCB (-7,5 tỷ đồng). Ngược lại, hai mã được mua ròng mạnh nhất là MSN (12,5 tỷ đồng) và CTG (7,26 tỷ đồng).

Thông tin kinh tế và Nhận định thị trường

Giá vàng SJC giảm xuống dưới mốc 47 triệu đồng/lượng, tỷ giá ngoại tệ ổn định. Kinh tế Mỹ bộc lộ tín hiệu hồi phục và những bất ổn xung quanh vấn đề nợ công của Tây Ban Nha khiến giá vàng thế giới liên tục suy yếu, xuyên thủng mốc 1.740 USD/ounce khiến giá vàng trong nước giảm mạnh. Giá vàng SJC hiện dừng dưới mức 46,8 triệu đồng/lượng, cao hơn giá vàng thế giới quy đổi khoảng 2,9 triệu đồng/lượng. Thị trường ngoại tệ nhờ vậy biến động ổn định, tỷ giá bán ngoại tệ trên thị trường tự do bằng tỷ giá bán của các NHTM, duy trì ở mức 20.870 VND/USD.

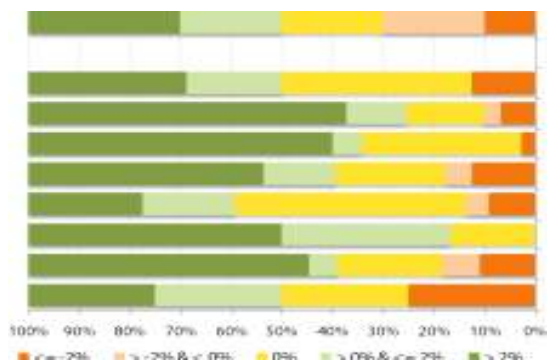
Thị trường chuyển biến tích cực sau hai phiên điều chỉnh. Với sự dẫn dắt của nhóm cổ phiếu trụ cột và một số cổ phiếu có tính đầu cơ cao điển hình (ITA, KBC...) đã tạo hiệu ứng tích cực lên toàn bộ phần còn lại của thị trường. Bên mua mạnh dạn trả giá cao hơn, giúp các chỉ số đảo chiều tăng mạnh vào cuối phiên, thanh khoản đồng thời cải thiện đáng kể so với các phiên trước đó. Mặc dù vậy, lực mua hôm nay chủ yếu đến từ khối nhà đầu tư trong nước. NĐT nước ngoài, trái lại, chuyển từ vị thế mua ròng nhẹ của phiên hôm qua sang vị thế bán ròng trong phiên này.

Trái với hai phiên liền trước, tâm lý NĐT đã có chuyển biến tích cực trong phiên hôm nay. Nhóm cổ phiếu đầu cơ tăng giá có thể sẽ tiếp tục tạo nên lực hấp dẫn đối với dòng tiền. Mặc dù vậy, chúng tôi chưa nhận thấy tín hiệu thực sự tích cực phát đi từ vĩ mô. Với quan điểm thận trọng, chúng tôi cho rằng việc giải ngân chỉ phù hợp với những NĐT có khả năng nắm bắt thông tin tốt về kết quả hoạt động chính tháng của các doanh nghiệp niêm yết. Việc tranh mua trong thời gian này là không cần thiết.

THỐNG KÊ GIAO DỊCH

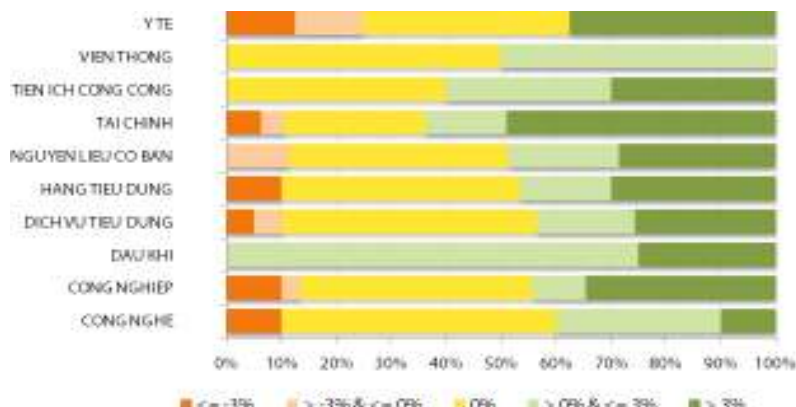
HSX

Cổ phiếu tăng/giảm giá theo ngành



HNX

Cổ phiếu tăng/giảm giá theo ngành



05 CP tăng / giảm giá mạnh nhất

Mã	Giá	(+) %	±% (T-10)	Mã	Giá	(-) %	±% (T-10)
DCL	8,4	5,00%	-8,05%	CNG	26,1	-4,74%	1,86%
HVX	4,2	5,00%	-11,11%	VNI	4,1	-4,65%	7,50%
MCP	12,6	5,00%	-9,09%	SFC	21,5	-4,44%	2,27%
PVT	4,2	5,00%	2,56%	IFS	13,2	-4,35%	8,66%
VNL	12,6	5,00%	-0,83%	HSI	6,8	-4,23%	-5,33%

05 CP tăng / giảm giá mạnh nhất

Mã	Giá	(+) %	±% (T-10)	Mã	Giá	(-) %	±% (T-10)
SLS	26,9	29,95%	N/A	VE4	12,0	-14,29%	N/A
S55	21,4	7,00%	0,00%	VBH	10,7	-6,96%	-12,88%
SPI	9,2	6,98%	-29,51%	PSC	9,5	-6,86%	-18,40%
BLF	3,1	6,90%	7,41%	NHC	17,8	-6,81%	-1,55%
CTM	3,1	6,90%	-12,12%	SDU	5,5	-6,78%	-37,89%

05 CP có KLGD / GTGD lớn nhất

Mã	KLGD (ngàn CP)	Tỷ trọng (%)	Mã	GTGD (tỷ đồng)	Tỷ trọng (%)
ITA	2.832	7,33	STB	46,00	9,40
STB	2.317	6	SSI	27,44	5,61
MBB	1.950	5,05	MBB	25,53	5,22
SAM	1.907	4,93	MSN	20,81	4,25
SSI	1.622	4,2	SII	17,84	3,64

05 CP có KLGD / GTGD lớn nhất

Mã	KLGD (ngàn CP)	Tỷ trọng (%)	Mã	GTGD (tỷ đồng)	Tỷ trọng (%)
PVX	3.714	9,88	VND	27,08	10,36
SCR	3.456	9,19	KLS	25,21	9,65
KLS	3.098	8,24	SCR	22,10	8,46
VND	2.887	7,68	ACB	21,71	8,31
SHB	2.572	6,84	PVX	17,26	6,60

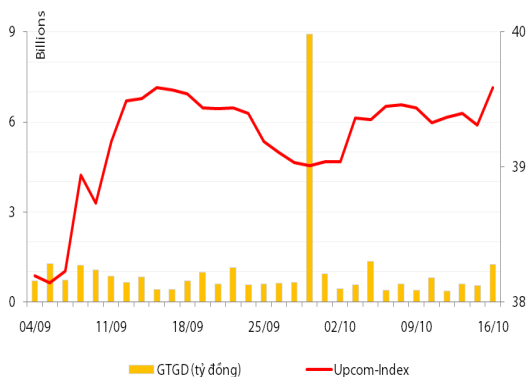
05 CP có GTGD ròng nhiều nhất của NĐTNN (tỷ đồng)

Mã	GT mua	GT bán	Mua ròng	Mã	GT mua	GT bán	Bán ròng
MSN	12,51	0,00	12,51	STB	0,34	10,42	(10,07)
CTG	10,95	3,69	7,26	VCB	2,12	9,67	(7,55)
HSG	1,64	0,00	1,64	VIC	0,00	2,87	(2,87)
PNJ	4,24	3,40	0,85	VNM	22,16	24,51	(2,35)
KDC	9,14	8,32	0,82	CSM	0,02	2,06	(2,04)

05 CP có GTGD ròng nhiều nhất của NĐTNN (tỷ đồng)

Mã	GT mua	GT bán	Mua ròng	Mã	GT mua	GT bán	Bán ròng
SHB	4,97	-	4,97	VND	2,35	5,61	(3,27)
KLS	0,81	0,08	0,73	VCG	-	0,97	(0,97)
LAS	0,42	-	0,42	TDN	0,39	0,98	(0,60)
NAG	0,06	-	0,06	BCC	-	0,34	(0,34)
EBS	0,06	-	0,06	SCR	-	0,25	(0,25)

UpCom



Chốt phiên giao dịch ngày 16/10, Upcom Index đảo chiều tăng mạnh lên 39,59 điểm (+0,71%). Khối lượng khớp lệnh phiên hôm nay cũng cải thiện đáng kể với 202.900 đv, tương đương 1,13 tỷ đồng.

Hôm nay, NĐT nước ngoài không có giao dịch mua-bán trên Upcom.

Cổ phiếu có khối lượng khớp lệnh cao nhất trên sàn Upcom là VSP (57.800 đv), tiếp đến là UDJ với 56.100 đv được khớp lệnh và CHP với 17.000 đv được khớp lệnh.

Cổ phiếu tăng điểm mạnh nhất trong phiên là PTP (+9,88%) lên 8.900 đồng/cp và cổ phiếu giảm giá mạnh nhất trong phiên là HPT (-9,47%) còn 8.600 đồng/cp.

Toàn sàn có 14 mã tăng giá, 5 mã giảm giá và 107 mã đứng giá và không có giao dịch.

Thị trường OTC

STT	Tên công ty	Viết tắt	Ngày 18/09/2012	
			Giá thấp nhất	Giá cao nhất
TÀI CHÍNH - NGÂN HÀNG				
1	Ngân hàng TMCP Kỹ Thương VN	TECHCOMBANK	10.000	12.000
2	Ngân hàng TMCP Đông Á	EAB	9.500	10.500
3	Ngân hàng TMCP Phương Nam	SOUTHERNBANK	9.500	10.500
4	NH TMCP Ngoại Quốc Doanh VN	VPB	8.000	9.000
5	Ngân hàng TMCP Quốc Tế	VIB	10.000	11.000
DƯỢC PHẨM - Y TẾ				
1	CTCP Bệnh Viện Tim Tâm Đức	TDH	21.000	23.000
2	Công ty Cổ phần Pymepharco	PYMEPHARCO	65.000	68.000
CÔNG NGHIỆP				
1	CTCP Dây và Cáp Điện Việt Nam	CADIVI	16.000	17.000
2	CTCP Đại lý Hàng Hải Việt Nam	VOSA	11.000	11.000
NGUYÊN LIỆU CƠ BẢN				
1	CTCP Bảo Vệ Thực Vật An Giang	AGPPS	53.000	57.000
HÀNG TIÊU DÙNG				
1	CTCP Công Nghiệp TM Masan	MASAN	60.000	70.000
2	Tổng CTCP May Việt Tiến	VTEC	17.000	18.000
3	Tổng công ty Bia rượu nước giải khát Sài Gòn	SABECO	48.000	52.000
KHÁC				
1	CTCP Bất Động Sản EXIM	EXIMLAND	14.000	15.000
2	CTCP Bảo Hiểm Nhà Rông	BLIC	12.500	13.500

LỊCH SỰ KIỆN

Mã CK	Ngày GD không hưởng quyền	Ngày chốt danh sách	Sự kiện	Tỉ lệ	Đợt - Năm	Ngày thực hiện	TG ĐK thực hiện quyền	TG chuyển nhượng	Giá (đ/cp)
HLG	25/10/2012	29/10/2012	Cổ tức bằng tiền	5%	1-2012	29/11/2012			
STT	23/10/2012	25/10/2012	Chốt DS tổ chức Đại hội đồng cổ đông						
SVS	22/10/2012	24/10/2012	Đại hội đồng cổ đông bất thường 2012						
PPI	19/10/2012	23/10/2012	Cổ tức bằng CP	15%	2010-2011				
VCF	17/10/2012	19/10/2012	Lấy ý kiến cổ đông bằng văn bản						
VCF	17/10/2012	19/10/2012	Cổ tức bằng tiền	8%	2012	31/10/2012			
SVT	18/10/2012	22/10/2012	Lấy ý kiến cổ đông bằng văn bản						
SVT	18/10/2012	22/10/2012	Cổ tức bằng CP	10%	2011				
ACB	17/10/2012	19/10/2012	Đại hội đồng cổ đông bất thường 2012						
CMS	17/10/2012	19/10/2012	Đại hội đồng cổ đông bất thường 2012						
KSA	17/10/2012	19/10/2012	Cổ tức bằng tiền	10%	2011	20/11/2012			
CNG	16/10/2012	18/10/2012	Cổ tức bằng tiền	15%	1-2012	09/11/2012			
IMP	16/10/2012	18/10/2012	Cổ tức bằng tiền	12%	1-2012	06/12/2012			
PPP	16/10/2012	18/10/2012	Phát hành cổ phiếu cho Cổ đông hiện hữu	2:1					

Nguồn: HSX, HNX, cafef, Vietstock

LIÊN HỆ GIAO DỊCH

Thông tin chi tiết về giá, tình hình giao dịch và nhận định về cổ phiếu, xin vui lòng liên hệ với **Phòng Môi Giới** – CTCP CK Rồng Việt:

Địa chỉ: Lầu 2, 141 Nguyễn Du, Quận 1, TP.HCM

Điện thoại: 08.39302156/ 08.62992006

Liên hệ: A. Tuấn (ext. 237), A.Hùng (ext.212), A. Đàm (ext. 225), A. Thành (ext. 227), A. Thụy (ext: 231), C. Hương (ext. 203)

Fax: (84 8) 6291 7986



Bản tin này được chuẩn bị cho mục đích duy nhất là cung cấp thông tin và không nhằm đưa ra bất kỳ đề nghị hay hướng dẫn mua bán chứng khoán cụ thể nào. Các quan điểm và khuyến cáo được trình bày trong bản tin này không tính đến sự khác biệt về mục tiêu, nhu cầu, chiến lược và hoàn cảnh cụ thể của từng nhà đầu tư. Ngoài ra, nhà đầu tư cũng ý thức có thể có các xung đột lợi ích ảnh hưởng đến tính khách quan của bản tin này. Nhà đầu tư nên xem bản tin này như một nguồn tham khảo khi đưa ra quyết định đầu tư và phải chịu toàn bộ trách nhiệm đối với quyết định đầu tư của chính mình. RONGVIET SECURITIES tuyệt đối không chịu trách nhiệm đối với toàn bộ hay bất kỳ thiệt hại nào, hay sự kiện bị coi là thiệt hại, đối với việc sử dụng toàn bộ hoặc từng phần thông tin hay ý kiến nào của bản tin này.

Thông tin sử dụng trong bản tin này được RONGVIET SECURITIES thu thập từ những nguồn mà chúng tôi cho là đáng tin cậy. Tuy nhiên, chúng tôi không đảm bảo rằng những thông tin này là hoàn chỉnh hoặc chính xác. Các quan điểm và ước tính của chúng tôi có giá trị đến ngày phát hành bản tin và có thể thay đổi mà không cần báo trước.