

Thị trường hôm nay: Phân hóa

(*Phạm Thu Hà Phương* – phuong1.pth@vdsc.com.vn)

Trước những thông tin thế giới bất lợi, giá hàng hóa và giá dầu bật tăng mạnh trong những ngày cuối tuần, thị trường chứng khoán Việt Nam cũng mở cửa trong trạng thái tương đối tiêu cực. Nhóm cổ phiếu lớn là nguyên nhân chính xóa bỏ những nỗ lực vượt trên ngưỡng 1.500 điểm của thị trường. Kết phiên, VN-Index giảm 6,28 điểm (-0,42%) và chốt tại 1.499,05 điểm. Thanh khoản khớp lệnh tăng so với phiên trước, với 941,8 triệu cổ phiếu được khớp lệnh trên HOSE.

Diễn biến nhóm VN30 có phần tiêu cực hơn thị trường chung khi giảm tới 1,06% với 22 mã giảm giá và chỉ có 7 mã tăng giá. Những cổ phiếu có bước giảm mạnh nhất trong phiên hôm nay là TPB (-4,3%), VJC (-3,7%), SAB (-3,4%), ACB (-3,1%), VRE (-2,5%)... Ở chiều ngược lại, nhóm cổ phiếu có nỗ lực đi ngược lại chỉ số như GAS (+5,6%), PLX (+3,6%), HPG (+2,6%), PNJ (+2,3%), GVR (+2,1%)...

Trong phiên đầu tuần, thị trường Việt Nam tiếp tục phân hóa sâu sắc, khi nhóm ngành được hưởng lợi từ xu hướng tăng mạnh của giá hàng hóa thế giới như nhóm Dầu khí, nhóm Vật liệu cơ bản (Thép, Than, Hóa chất/Phân bón...) là những cái tên nổi trội nhất hôm nay. Trong khi đó, các nhóm ngành còn lại đều chìm trong sắc đỏ.

Khối ngoại bất ngờ bán ròng trong phiên hôm nay trên sàn HOSE với giá trị -1464,8 tỷ đồng. Họ bán ròng mạnh FUEVFNND (-340,1 tỷ), NLG (-156,1 tỷ), VHM (-140,4 tỷ), NVL (-102,6 tỷ), VRE (-95,4 tỷ)... Ngược lại, cổ phiếu được mua ròng nhiều nhất là SBT (+47,9 tỷ), DGC (+46,3 tỷ), NKG (+11,8 tỷ), DGW (+10,6 tỷ), HSG (+9,6 tỷ)...

Trước những diễn biến bất lợi của thị trường thế giới, áp lực bán và rủi ro cũng gia tăng đối với thị trường Việt Nam, khiến 2 chỉ số chính quay đầu kiểm tra lại vùng hỗ trợ 1,500 điểm của VN-Index và 1,505 điểm của VN30-Index. Mặc dù đã có những nỗ lực cân bằng điểm số ở cuối phiên, nhưng nhìn chung diễn biến hồi phục khá kém, đặc biệt khi hiện tượng phân hóa tiếp tục là điểm nhấn. Dự kiến, VN-Index tiếp tục có diễn biến tranh chấp quanh 1.500 điểm trong những phiên sắp tới. Do vậy, trong quá trình kiểm tra mối quan hệ cung-cầu tại vùng hỗ trợ, Quý nhà đầu tư cần cân nhắc các yếu tố rủi ro và giữ tỷ trọng danh mục ở mức hợp lý. Đồng thời chỉ nên ưu tiên những cổ phiếu có tín hiệu tích cực từ vùng tích lũy và đang thu hút dòng tiền.

Góc nhật ký chuyên viên**Dự án Hado Charm Villas dẫn dắt tăng trưởng trong 2022**

(*Trần Hoàng Thế Kiệt* – kiet.tht@vdsc.com.vn)

Nếu quý khách quan tâm đến chủ đề này, vui lòng xem file đính kèm hoặc truy cập [website link](#) để xem nội dung chi tiết.

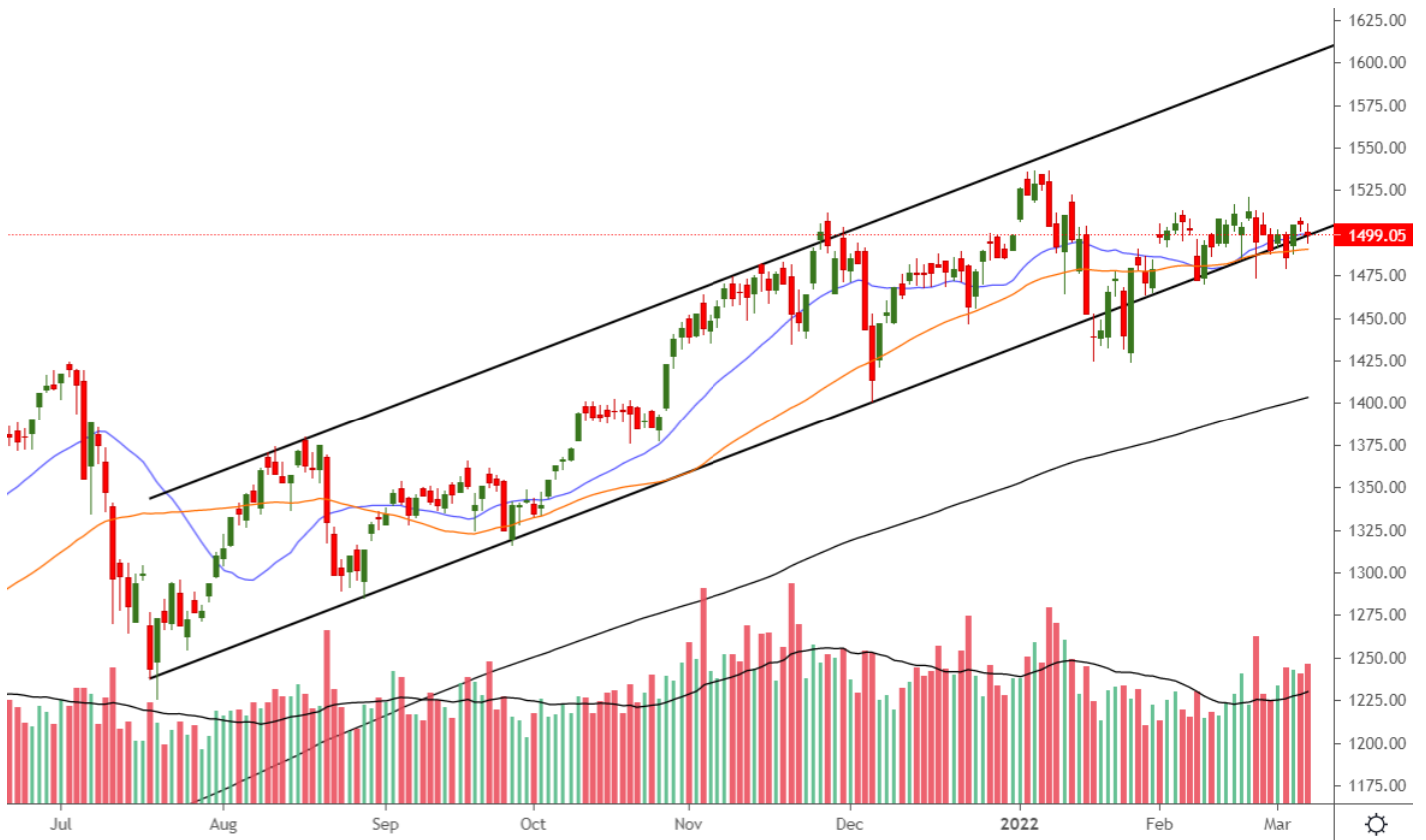
“Phân hóa”

PHÂN TÍCH KỸ THUẬT HÀNG NGÀY

VN-Index

VN-Index giảm 6,28 điểm (-0,42%), đóng cửa tại 1.499,05 điểm. Thanh khoản khớp lệnh tăng với 941,8 triệu cổ phiếu.

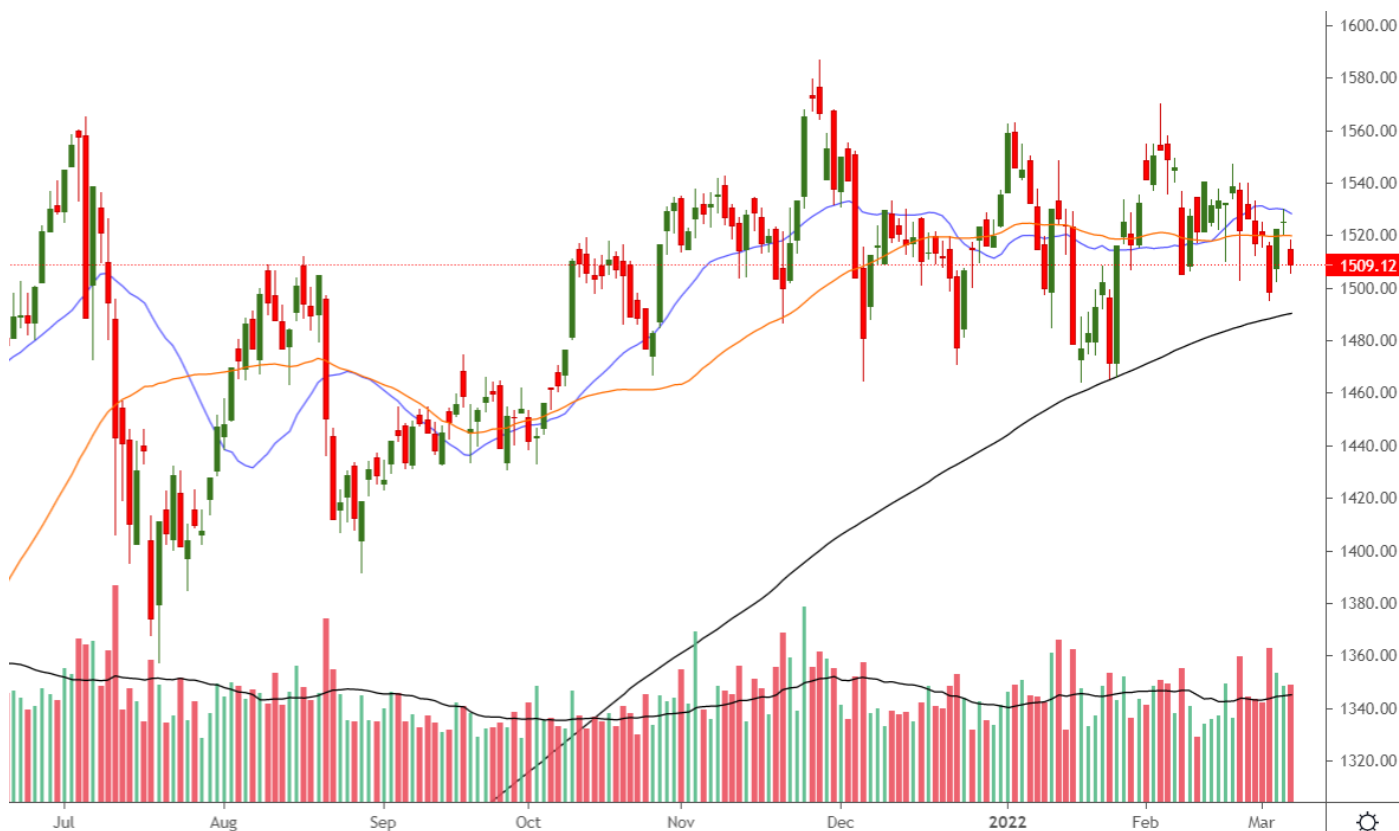
VN-Index lùi bước trở lại vùng 1.500 điểm. Tình trạng tranh chấp tiếp tục diễn ra, thể hiện qua thanh khoản tăng so với phiên trước. Hiện tại, VN-Index vẫn đang thăm dò tại vùng quanh 1.500 điểm nhưng mức độ bất ổn và rủi ro có gia tăng do nỗ lực hồi phục của chỉ số vẫn kém.



VN30-Index

VN30-Index giảm 16,22 điểm (-1,06%), đóng cửa tại 1.509,12 điểm. Thanh khoản khớp lệnh tăng nhẹ với 222,5 triệu cổ phiếu.

VN30-Index lùi bước trở lại và về vùng 1.505 – 1.510 điểm. Hiện tại, chỉ số đang được hỗ trợ nhẹ gần 1.505 điểm và tình trạng tranh chấp vẫn đang diễn ra. Tuy nhiên, mức độ bất ổn và rủi ro tại VN30-Index đang có chiều hướng gia tăng.



Khuyến nghị: VN-Index lùi bước trở lại và tiếp tục thăm dò tại vùng quanh 1.500 điểm. Hiện tại mức độ bất ổn và rủi ro của thị trường đang có chiều hướng gia tăng. Ngoài ra, diễn biến phân hóa vẫn đang là nổi trội trên thị trường. Do vậy, Quý nhà đầu tư vẫn cần cân nhắc các yếu tố rủi ro và giữ tỷ trọng danh mục ở mức hợp lý. Đồng thời nên ưu tiên những cổ phiếu có tín hiệu tích cực từ vùng tích lũy và đang thu hút dòng tiền.

TIN TỨC RÔNG VIỆT

BÁO CÁO CÔNG TY (5 báo cáo phát hành gần nhất)	Ngày phát hành	Khuyến nghị	Giá mục tiêu
OCB – Ngân hàng nhỏ tăng trưởng cao	21/12/2021	Tích lũy – 1 năm	31.200
KDH – Hưởng lợi chính trong đà tăng giá BĐS tại khu vực TP.HCM	16/12/2021	Tích lũy – 1 năm	56.000
NKG – Nhu cầu nội địa hồi phục, nhưng giá thép có thể suy giảm	13/12/2021	Mua – 1 năm	48.000
MWG – Tìm kiếm cơ hội từ lĩnh vực kinh doanh mới	07/12/2021	Mua – 1 năm	163.500
HND – Điểm chuyển	23/11/2021	Mua – 1 năm	23.300

Vui lòng xem chi tiết tại <http://www.vdsc.com.vn/vn/companyReport.rv?categoryId=302>

THÔNG TIN CHỨNG CHỈ QUỸ

Tên quỹ mở	Ngày giao dịch	Phí phát hành (% giá trị giao dịch)	Phí mua lại (% giá trị giao dịch)	GTTSR trên một đv quỹ tại ngày định giá	GTTSR trên một đv quỹ tại ngày định giá kỳ trước	+/- GTTSR trên một đv quỹ so với kỳ trước
DFVN-CAF	17/11/2020	0% - 0,20%	0% - 0,20%	10.773	10.738	0,33%
ENF	19/11/2020	0% - 3%	0%	21.868	21.433	2,03%
MBBF	10/02/2020	0% - 0,5%	0% - 1%	11.567	11.462	0,92%
MBVF	12/11/2020	0%	0% - 1,4%	16.483	16.326	0,96%
VF1	25/11/2020	0% - 0,6%	0% - 3%	46.218	46.303	-0,18%
VF4	25/11/2020	0% - 0,6%	0% - 3%	18.901	18.945	-0,23%
VFB	19/11/2020	0% - 0,6%	0% - 3%	20.557	20.529	0,13%

TRUNG TÂM PHÂN TÍCH

Nguyễn Thị Phương Lam **Head of Research**

lam.ntp@vdsc.com.vn
+ 84 28 6299 2006 (1313)

Trần Hà Xuân Vũ **Senior Manager**

vu.thx@vdsc.com.vn
+ 84 28 6299 2006 (1512)
• Dầu khí
• Phân bón

Phạm Thị Tố Tâm **Manager**

tam.ptt@vdsc.com.vn
+ 84 28 6299 2006 (1530)
• Ngân hàng
• Bảo hiểm

Đỗ Thanh Tùng **Manager**

tung.dt@vdsc.com.vn
+ 84 28 6299 2006 (1521)
• Bán lẻ
• Hàng không
• Logistics
• Thị trường

Trần Hoàng Thế Kiệt **Analyst**

kiet.tht@vdsc.com.vn
+ 84 28 6299 2006 (1528)
• Bất động sản
• Thị trường

Bernard Lapointe **Senior Consultant**

bernard.lapointe@vdsc.com.vn
+ 84 28 6299 2006

Phạm Minh Tú **Analyst**

tu.pm@vdsc.com.vn
+ 84 28 6299 2006 (1536)
• Vật liệu xây dựng
• Dược

Nguyễn Ngọc Thành **Analyst**

thanh.nn@vdsc.com.vn
+ 84 28 6299 2006 (1535)
• Ngân hàng
• Bảo hiểm
• Chứng khoán

Nguyễn Ngọc Thảo **Analyst**

thao.nn@vdsc.com.vn
+ 84 28 6299 2006 (1524)
• Tiện ích công cộng
• Cảng biển
• Logistics

Hoàng Minh Thắng **Analyst**

thang.hm@vdsc.com.vn
+ 84 28 6288 2006 (1319)
• Bất động sản

Trần Thị Hà My **Senior Consultant**

my.tth@vdsc.com.vn
+ 84 28 6299 2006
• Kinh tế vĩ mô

Nguyễn Hồng Loan **Analyst**

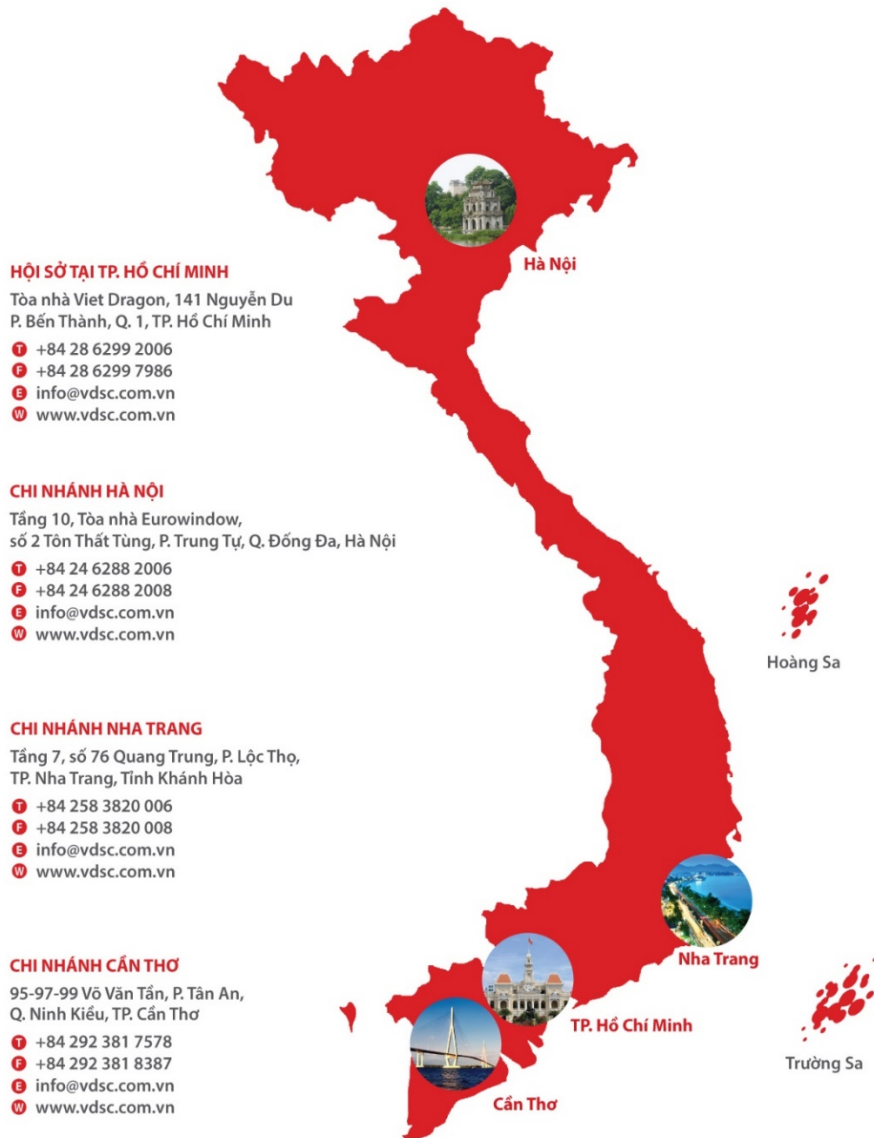
loan.nh@vdsc.com.vn
+ 84 28 6299 2006 (1531)
• Dệt may
• Thủy sản
• Thực phẩm & Đồ uống

Trần Thị Ngọc Hà **Assistant**

ha.ttn@vdsc.com.vn
+ 84 28 6299 2006 (1526)

Trần Ngọc Thảo Trang **Assistant**

trang.tnt@vdsc.com.vn
+ 84 28 6299 2006 (1522)



HỘI SỞ TẠI TP. HỒ CHÍ MINH

Tòa nhà Viet Dragon, 141 Nguyễn Du
P. Bến Thành, Q. 1, TP. Hồ Chí Minh

- T** +84 28 6299 2006
- F** +84 28 6299 7986
- E** info@vdsc.com.vn
- W** www.vdsc.com.vn

CHI NHÁNH HÀ NỘI

Tầng 10, Tòa nhà Eurowindow,
số 2 Tôn Thất Tùng, P. Trung Tự, Q. Đống Đa, Hà Nội

- T** +84 24 6288 2006
- F** +84 24 6288 2008
- E** info@vdsc.com.vn
- W** www.vdsc.com.vn

CHI NHÁNH NHA TRANG

Tầng 7, số 76 Quang Trung, P. Lộc Thọ,
TP. Nha Trang, Tỉnh Khánh Hòa

- T** +84 258 3820 006
- F** +84 258 3820 008
- E** info@vdsc.com.vn
- W** www.vdsc.com.vn

CHI NHÁNH CẦN THƠ

95-97-99 Võ Văn Tấn, P. Tân An,
Q. Ninh Kiều, TP. Cần Thơ

- T** +84 292 381 7578
- F** +84 292 381 8387
- E** info@vdsc.com.vn
- W** www.vdsc.com.vn

Bản báo cáo này được chuẩn bị cho mục đích duy nhất là cung cấp thông tin và không nhằm đưa ra bất kỳ đề nghị hay hướng dẫn mua bán chứng khoán cụ thể nào. Các quan điểm và khuyến cáo được trình bày trong bản báo cáo này không tính đến sự khác biệt về mục tiêu, nhu cầu, chiến lược và hoàn cảnh cụ thể của từng nhà đầu tư. Ngoài ra, nhà đầu tư cũng ý thức có thể có các xung đột lợi ích ảnh hưởng đến tính khách quan của bản báo cáo này. Nhà đầu tư nên xem báo cáo này như một nguồn tham khảo khi đưa ra quyết định đầu tư và phải chịu toàn bộ trách nhiệm đối với quyết định đầu tư của chính mình. Rong Viet Securities tuyệt đối không chịu trách nhiệm đối với toàn bộ hay bất kỳ thiệt hại nào, hay sự kiện bị coi là thiệt hại, đối với việc sử dụng toàn bộ hoặc từng phần thông tin hay ý kiến nào của bản báo cáo này.

Toàn bộ các quan điểm thể hiện trong báo cáo này đều là quan điểm cá nhân của người phân tích. Không có bất kỳ một phần thu nhập nào của người phân tích liên quan trực tiếp hoặc gián tiếp đến các khuyến cáo hay quan điểm cụ thể trong bản báo cáo này.

Thông tin sử dụng trong báo cáo này được Rong Viet Securities thu thập từ những nguồn mà chúng tôi cho là đáng tin cậy. Tuy nhiên, chúng tôi không đảm bảo rằng những thông tin này là hoàn chỉnh hoặc chính xác. Các quan điểm và ước tính trong đánh giá của chúng tôi có giá trị đến ngày ra báo cáo và có thể thay đổi mà không cần báo cáo trước.

Bản báo cáo này được giữ bản quyền và là tài sản của Rong Viet Securities. Mọi sự sao chép, chuyển giao hoặc sửa đổi trong bất kỳ trường hợp nào mà không có sự đồng ý của Rong Viet Securities đều trái luật, **Bản quyền thuộc Rong Viet Securities, 2022.**