

Thị trường hôm nay: Tăng điểm bất thành**(Phạm Thu Hà Phương – phuong1.pth@vdsc.com.vn)**

- Thị trường tăng điểm bất thành, dần suy yếu và đánh mất mốc 1.070 điểm vào cuối phiên.
- Với trạng thái tiềm ẩn nhiều áp lực cung, dự kiến thị trường sẽ thăm dò dòng tiền hỗ trợ tại nền giá 1.050-1.065 điểm trong thời gian tới.

Trạng thái tích cực hôm qua đã chưa thể giúp thị trường tiếp tục tăng điểm trong phiên kế tiếp. Các chỉ số mở cửa với động thái tranh chấp nhẹ quanh mốc tham chiếu. Đà tăng yếu dần và áp lực bán càng trở nên mạnh mẽ hơn vào cuối ngày. Kết phiên, VN-Index giảm 23,45 điểm (-2,15%) và đóng cửa tại 1.065,84 điểm. Thanh khoản tăng trở lại với 594,3 triệu cổ phiếu được khớp lệnh trên sàn HOSE.

Nhóm VN30 cũng đóng cửa với mức giảm tương đối sâu 24,87 điểm (-2,27%). Sắc xanh đầu phiên dần bị thay thế. Trong nhóm, có 24 cổ phiếu giảm giá và chỉ còn 5 cổ phiếu vẫn giữ được màu xanh là TPB (+1,2%), PLX (+0,5%), GAS (+0,3%), FPT (+0,2%), STB (+0,2%). Ngược lại, PDR (-6,9%) dẫn đầu nhóm giảm, tiếp đến là HPG (-6,6%), NVL (-5,2%), GVR (-5,1%), SSI (-4,7%) ...

Với diễn biến liên tục giảm điểm của thị trường chung, hầu hết các nhóm ngành đều dẫn đánh mất sắc xanh lúc đầu phiên. Nhóm đã gây sức ép lớn đến thị trường như nhóm Ngân hàng, Vật liệu xây dựng, Thép, Chứng khoán, Hóa chất... Chỉ có một số nhóm nhỏ như Chăm sóc sức khỏe, Bán buôn và Công nghệ tăng nhẹ.

Khối ngoại vẫn tiếp tục mua ròng trên sàn HOSE nhưng với giá trị đã giảm đi đáng kể, chỉ còn 37,26 tỷ đồng. Họ duy trì mua mạnh STB (+175,7 tỷ), theo sau là CTG (+34,9 tỷ), E1VFN30 (+34,8 tỷ), VNM (+24,4 tỷ), PLX (+22,4 tỷ), GAS (+17,2 tỷ)... Ở chiều ngược lại, họ bán nhiều nhất là HPG (-54 tỷ), VCB (-47,7 tỷ), VHM (-31,7 tỷ), VND (-31,2 tỷ), HSG (-30,9 tỷ)...

Thị trường tăng điểm bất thành, dần suy yếu và lao nhanh vào cuối phiên giao dịch. Ngưỡng hỗ trợ 1.070 điểm của VN-Index đã bị xuyên qua, đi kèm với sự gia tăng của khối lượng khớp lệnh. Điều này cho thấy trạng thái ngắn hạn của thị trường vẫn còn tiềm ẩn nhiều áp lực cung và có rủi ro phải lùi về những vùng hỗ trợ thấp hơn. Dự kiến thị trường sẽ thăm dò dòng tiền hỗ trợ tại nền giá 1.050-1.065 điểm của VN-Index trong thời gian tới. Do vậy, Quý Nhà đầu tư nên tiếp tục quan sát diễn biến cung cầu để đánh giá lại trạng thái của thị trường.

Góc nhật ký chuyên viên**HSG: Thử thách toàn diện cho cả đầu ra – đầu vào****(Trình Nguyễn – trinh.nh@vdsc.com.vn)**

Nếu quý khách quan tâm đến chủ đề này, vui lòng truy cập [website link](#) để xem nội dung chi tiết.

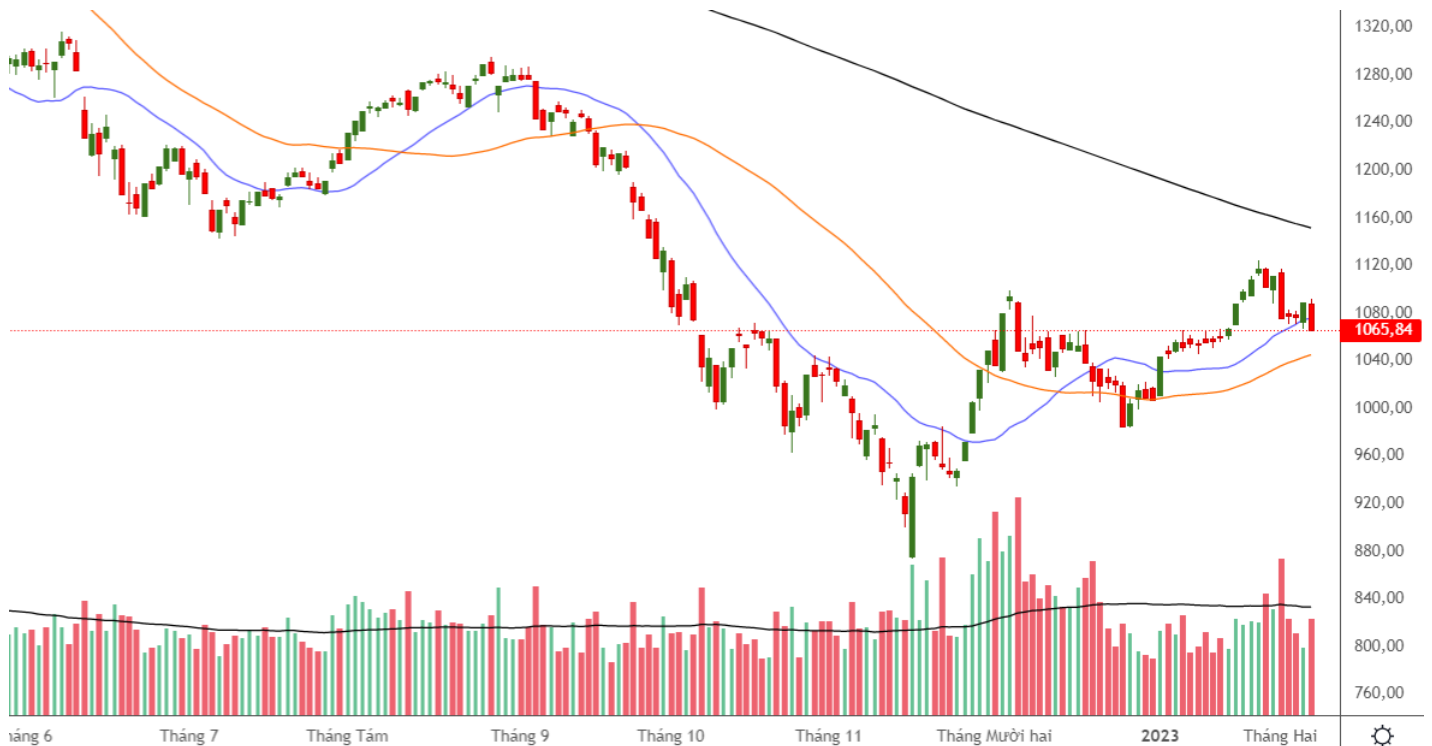
“Tăng điểm bất thành”

PHÂN TÍCH KỸ THUẬT HÀNG NGÀY

VN-Index

VN-Index giảm 23,45 điểm (-2,15%), đóng cửa tại 1.065,84 điểm. Thanh khoản khớp lệnh tăng với 595,3 triệu cổ phiếu.

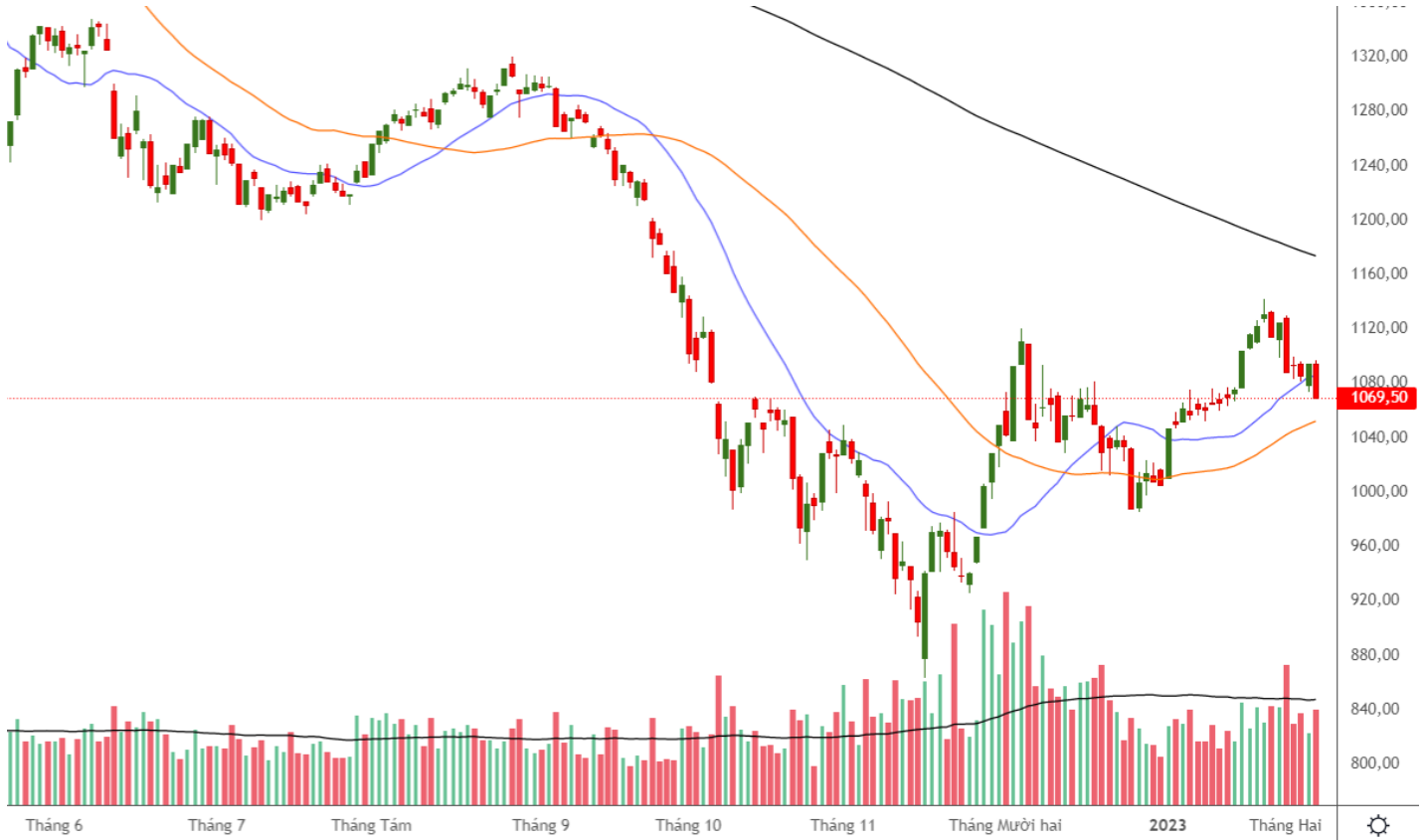
VN-Index tăng điểm bất thành với động thái thận trọng tại vùng trên 1.090 điểm. Thanh khoản tăng so với phiên trước, cho thấy áp lực cung gia tăng trở lại và gây sức ép cho chỉ số. Mặc dù có tín hiệu không tốt nhưng VN-Index đã áp sát nền hỗ trợ 1.050 – 1.065 điểm. Dự kiến VN-Index sẽ thăm dò dòng tiền hỗ trợ tại vùng nền này.



VN30-Index

VN30-Index giảm 24,87 điểm (-2,27%), đóng cửa tại 1.069,5 điểm. Thanh khoản khớp lệnh tăng với 192,8 triệu cổ phiếu.

VN30-Index cũng tăng điểm bất thành và lùi bước. Hiện tại, chỉ số đã lùi về nền hỗ trợ 1.055 – 1.075 điểm, dự kiến VN30-Index sẽ có động thái thăm dò dòng tiền hỗ trợ tại nền này.



Khuyến nghị: Thị trường tăng điểm bất thành với động thái thận trọng của dòng tiền, đồng thời áp lực cung đang gây sức ép cho thị trường. Mặc dù có tín hiệu không tốt nhưng thị trường đã áp sát nền hỗ trợ 1.050 – 1.065 điểm của VN-Index. Dự kiến thị trường sẽ thăm dò dòng tiền hỗ trợ tại vùng nền này. Do vậy, Quý Nhà đầu tư vẫn cần quan sát diễn biến cung cầu trong thời gian tới để đánh giá lại trạng thái của thị trường.

SỰ KIỆN TRONG NƯỚC

Thời gian	Sự kiện
01/02/2023	Công bố PMI (Purchasing Managers Index)
09/02/2023	MSCI công bố đảo danh mục
16/02/2023	Đáo hạn HĐTL tháng 2 (VN30F2302)
28/02/2023	Quỹ ETF Ishare MSCI cơ cấu lại danh mục

SỰ KIỆN THẾ GIỚI

Thời gian	Quốc gia	Sự kiện
01/02/2023	Mỹ	Công bố chỉ số quản lý thu mua công nghiệp (PMI)
01/02/2023	Mỹ	Công bố "Khảo sát việc làm và luân chuyển lao động (JOLTS)
01/02/2023	Mỹ	Thống kê tồn kho dầu thô của EIA
02/02/2023	Mỹ	FED công bố lãi suất điều hành
02/02/2023	Anh	BOE công bố chính sách lãi suất và tiền tệ
02/02/2023	Châu Âu	ECB công bố chính sách lãi suất và tiền tệ
02/02/2023	Mỹ	Thống kê tồn kho khí tự nhiên của EIA
03/02/2023	Mỹ	Công bố tỷ lệ thất nghiệp
03/02/2023	Mỹ	Công bố chỉ số quản lý thu mua dịch vụ (PMI)
08/02/2023	Mỹ	Thống kê tồn kho dầu thô của EIA
09/02/2023	Mỹ	Thống kê tồn kho khí tự nhiên của EIA
10/02/2023	Châu Âu	Công bố GDP tháng 1/23
14/02/2023	Mỹ	Công bố Chỉ số giá tiêu dùng (CPI) tháng 1/23
15/02/2023	Châu Âu	Công bố Chỉ số giá tiêu dùng (CPI) tháng 1/23
15/02/2023	Mỹ	Công bố doanh số bán lẻ tháng 1/23
15/02/2023	Mỹ	Thống kê tồn kho dầu thô của EIA
16/02/2023	Mỹ	Chỉ Số Giá PPI tháng 1/23
16/02/2023	Mỹ	Thống kê tồn kho khí tự nhiên của EIA
20/02/2023	Châu Âu	Khảo sát dự báo chỉ số PMI tháng 2/23
22/02/2023	Châu Âu	Phiên điều trần báo cáo chính sách tiền tệ
23/02/2023	Mỹ	Biên bản cuộc họp FOMC và công bố số điều chỉnh GDP
23/02/2023	Mỹ	Thống kê tồn kho khí tự nhiên và dầu thô của EIA
24/02/2023	Mỹ	Công bố chỉ số giá PCE tháng 1/23

TIN TỨC RÔNG VIỆT

BÁO CÁO CÔNG TY (5 báo cáo phát hành gần nhất)	Ngày phát hành	Khuyến nghị	Giá mục tiêu
CMG - Hành trình tăng trưởng hấp dẫn phía trước	5/12/2022	Giảm tỷ trọng – 1 năm	36.400
FMC - Mở rộng công suất và vùng nuôi để thúc đẩy tăng trưởng	1/12/2022	Mua – 1 năm	45.000
DRC - Tăng trưởng doanh thu hỗ trợ tăng trưởng lợi nhuận	23/11/2022	Mua – 1 năm	31.000
DBD - Nhà máy Nhơn Hội đạt được EU-GMP sẽ nâng tầm DBD lên vị thế mới	28/10/2022	Mua – 1 năm	52.200
STK - Chống trọi trước thách thức bủa vây	18/10/2022	Mua – 1 năm	41.600

Vui lòng xem chi tiết tại <https://www.vdsc.com.vn/trung-tam-phan-tich/doanh-nghiep>

THÔNG TIN CHỨNG CHỈ QUỸ

Tên quỹ mở	Ngày giao dịch	Phí phát hành (% giá trị giao dịch)	Phí mua lại (% giá trị giao dịch)	GTTSR trên một đv quỹ tại ngày định giá	GTTSR trên một đv quỹ tại ngày định giá kỳ trước	+/- GTTSR trên một đv quỹ so với kỳ trước
DFVN-CAF	17/11/2020	0% - 0,20%	0% - 0,20%	10.773	10.738	0,33%
ENF	19/11/2020	0% - 3%	0%	21.868	21.433	2,03%
MBBF	10/02/2020	0% - 0,5%	0% - 1%	11.567	11.462	0,92%
MBVF	12/11/2020	0%	0% - 1,4%	16.483	16.326	0,96%
VF1	25/11/2020	0% - 0,6%	0% - 3%	46.218	46.303	-0,18%
VF4	25/11/2020	0% - 0,6%	0% - 3%	18.901	18.945	-0,23%
VFB	19/11/2020	0% - 0,6%	0% - 3%	20.557	20.529	0,13%

TRUNG TÂM PHÂN TÍCH

Nguyễn Thị Phương Lam **Head of Research**

lam.ntp@vdsc.com.vn
+ 84 28 6299 2006 (1313)

- Thị trường
- BDS Khu công nghiệp

Trần Hà Xuân Vũ **Senior Manager**

vu.thx@vdsc.com.vn
+ 84 28 6299 2006 (1512)

- Dầu khí
- Phân bón

Phạm Thị Tố Tâm **Manager**

tam.ptt@vdsc.com.vn
+ 84 28 6299 2006 (1530)

- Ngân hàng
- Bảo hiểm
- Vật liệu xây dựng

Đỗ Thanh Tùng **Manager**

tung.dt@vdsc.com.vn
+ 84 28 6299 2006 (1521)

- Hàng không
- Logistics
- Thị trường

Nguyễn Thị Ngọc An **Senior Analyst**

an.ntn@vdsc.com.vn
+ 84 28 6299 2006 (1541)

- Thực phẩm & Đồ uống
- Ô tô & Phụ tùng

Lê Tự Quốc Hưng **Analyst**

anh.tk@vdsc.com.vn
+ 84 28 6299 2006 (1546)

- Thị trường
- Bất động sản KCN

Nguyễn Hồng Loan **Analyst**

loan.nh@vdsc.com.vn
+ 84 28 6299 2006 (1531)

- Bán lẻ
- Thủy sản
- Thực phẩm & Đồ uống

Nguyễn Ngọc Thảo **Analyst**

thao.nn@vdsc.com.vn
+ 84 28 6299 2006 (1524)

- Tiện ích công cộng
- Ngân hàng

Cao Ngọc Quân **Analyst**

quan.cn@vdsc.com.vn
+ 84 28 6299 2006 (2223)

- Cảng biển
- Dược

Trịnh Thị Thu Hoài **Analyst**

hoai.ttt@vdsc.com.vn
+ 84 28 6299 2006 (1545)

- Dệt may
- Tiện ích công cộng

Bernard Lapointe **Senior Consultant**

bernard.lapointe@vdsc.com.vn
+ 84 28 6299 2006

Trần Thị Hà My **Senior Consultant**

my.tth@vdsc.com.vn
+ 84 28 6299 2006

- Kinh tế vĩ mô

Nguyễn Hà Trinh **Senior Consultant**

trinh.nh@vdsc.com.vn
+ 84 28 6299 2006

Trần Thị Ngọc Hà **Assistant**

ha.ttn@vdsc.com.vn
+ 84 28 6299 2006 (1526)

Bùi Đặng Cát Khánh **Assistant**

khanh.bdc@vdsc.com.vn
+ 84 28 6299 2006

MẠNG LƯỚI HOẠT ĐỘNG

CÔNG TY CỔ PHẦN CHỨNG KHOÁN RỒNG VIỆT - HỘ SỞ

Lầu 1-2-3-4, tòa nhà Viet Dragon
141 Nguyễn Du, P. Bến Thành, Q.1, TP.HCM

T (+84) 28 6299 2006 **E** info@vdsc.com.vn
F (+84) 28 6291 7986 **W** www.vdsc.com.vn

MST 0304734965

CHI NHÁNH HÀ NỘI

Tầng 10, Tòa nhà Eurowindow
02 Tôn Thất Tùng, P. Trung Tự, Q. Đống Đa, Hà Nội

T (+84) 24 6288 2006
F (+84) 24 6288 2008

CHI NHÁNH NHA TRANG

Tầng 7, số 76 Quang Trung, P. Lộc Thọ,
TP. Nha Trang, Khánh Hòa

T (+84) 25 8382 0006
F (+84) 25 8382 0008

CHI NHÁNH CẦN THƠ

Tầng 8, Tòa nhà Sacombank
95-97-99 Võ Văn Tần, P. Tân An, Q. Ninh Kiều, Cần Thơ

T (+84) 29 2381 7578
F (+84) 29 2381 8387

CHI NHÁNH VŨNG TÀU

Tầng 2 VCCI Building, số 155 Nguyễn Thái Học,
P.7, Thành phố Vũng Tàu, Tỉnh Bà Rịa - Vũng Tàu

T (+84) 25 4777 2006

CHI NHÁNH BÌNH DƯƠNG

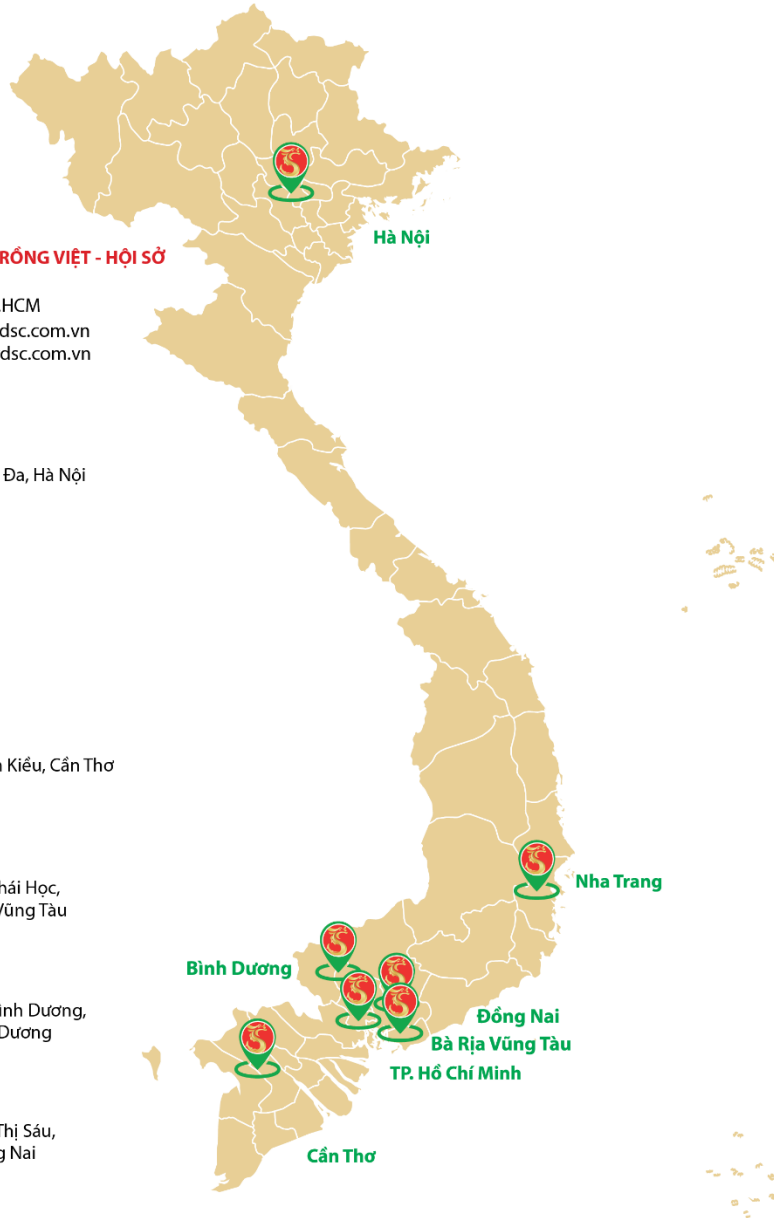
Tầng 3 Becamex Tower, số 230 Đại lộ Bình Dương,
P. Phú Hòa, TP. Thủ Dầu Một, tỉnh Bình Dương

T (+84) 27 4777 2006

CHI NHÁNH ĐỒNG NAI

Tầng 8 Toà nhà TTC Plaza, số 53-55 Võ Thị Sáu,
P. Quyết Thắng, TP. Biên Hòa, Tỉnh Đồng Nai

T (+84) 25 1777 2006



Bản báo cáo này được chuẩn bị cho mục đích duy nhất là cung cấp thông tin và không nhằm đưa ra bất kỳ đề nghị hay hướng dẫn mua bán chứng khoán cụ thể nào. Các quan điểm và khuyến cáo được trình bày trong bản báo cáo này không tính đến sự khác biệt về mục tiêu, nhu cầu, chiến lược và hoàn cảnh cụ thể của từng nhà đầu tư. Ngoài ra, nhà đầu tư cũng ý thức có thể có các xung đột lợi ích ảnh hưởng đến tính khách quan của bản báo cáo này. Nhà đầu tư nên xem báo cáo này như một nguồn tham khảo khi đưa ra quyết định đầu tư và phải chịu toàn bộ trách nhiệm đối với quyết định đầu tư của chính mình. Rong Viet Securities tuyệt đối không chịu trách nhiệm đối với toàn bộ hay bất kỳ thiệt hại nào, hay sự kiện bị coi là thiệt hại, đối với việc sử dụng toàn bộ hoặc từng phần thông tin hay ý kiến nào của bản báo cáo này.

Toàn bộ các quan điểm thể hiện trong báo cáo này đều là quan điểm cá nhân của người phân tích. Không có bất kỳ một phần thu nhập nào của người phân tích liên quan trực tiếp hoặc gián tiếp đến các khuyến cáo hay quan điểm cụ thể trong bản báo cáo này.

Thông tin sử dụng trong báo cáo này được Rong Viet Securities thu thập từ những nguồn mà chúng tôi cho là đáng tin cậy. Tuy nhiên, chúng tôi không đảm bảo rằng những thông tin này là hoàn chỉnh hoặc chính xác. Các quan điểm và ước tính trong đánh giá của chúng tôi có giá trị đến ngày ra báo cáo và có thể thay đổi mà không cần báo cáo trước.

Bản báo cáo này được giữ bản quyền và là tài sản của Rong Viet Securities. Mọi sự sao chép, chuyển giao hoặc sửa đổi trong bất kỳ trường hợp nào mà không có sự đồng ý của Rong Viet Securities đều trái luật, **Bản quyền thuộc Rong Viet Securities, 2023.**