



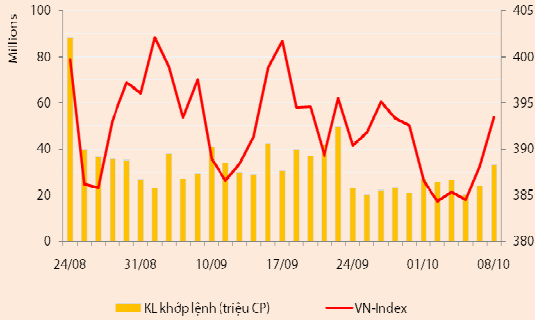
BẢN TIN CHỨNG KHOÁN

Ngày: 08/10/2012

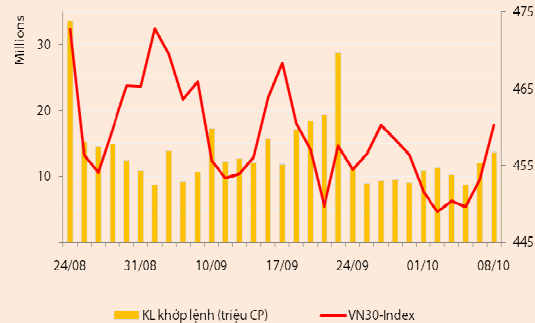
1. Diễn biến giao dịch và thống kê thị trường
2. Thị trường OTC, UPCOM
3. Tin kinh tế tài chính trong nước
4. Lịch sự kiện

DIỄN BIẾN GIAO DỊCH

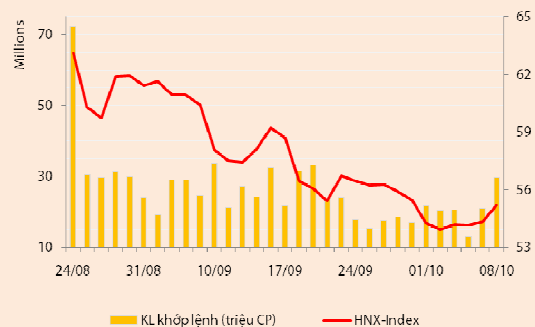
Chỉ số	VN-Index	VN30-Index	HN-Index
8/10/2012	393,45	460,26	55,21
Thay đổi (%)	1,36%	1,56%	1,60%



Thanh khoản	HSX	VN30	HNX
KL khớp lệnh (CP)	32.959.790	13.718.440	29.663.400
Tổng KLGD (CP)	35.591.123	15.303.713	33.495.544
GT khớp lệnh (tỷ đồng)	429,03	220,54	207,52
Tổng GTGD	496,79	269,93	238,84



Giao dịch nước ngoài	HSX	VN30	HNX
Giá trị mua (tỷ đồng)	116,79	83,47	32,11
Giá trị bán (tỷ đồng)	50,34	29,07	1,86
Giao dịch ròng	66,45	54,40	30,25



Quan sát thị trường

Thị trường tăng điểm tích cực trong phiên giao dịch đầu tuần: VNIndex tăng 1,36% lên 393,45 điểm; VN30 tăng 1,56% lên 460,26 điểm và HNIndex tăng 1,6% lên 55,21 điểm.

Thanh khoản tiếp tục cải thiện mạnh. Sàn HSX có khoảng 33 triệu cổ phiếu (+37,6%) khớp lệnh thành công, tương đương 429 tỷ đồng (+32,6%). Con số này trên sàn HNX là 29,7 triệu cổ phiếu (+40,7%) tương đương 207,5 tỷ đồng (+47,8%). Hôm nay có một GDDT giá trị lớn ở cổ phiếu VCB (~0,7 triệu cổ phiếu đạt ~16,9 tỷ đồng).

Tiếp nối sự hưng phấn của phiên cuối tuần trước, VNIndex tăng mạnh trong phiên giao dịch đầu tuần. Độ rộng sàn HSX tích cực với 162 mã tăng giá và 62 mã giảm giá. Sự quan tâm của NĐT nước ngoài và dòng tiền đối với nhóm bluechips tiếp tục là động lực tăng điểm của phiên giao dịch đầu tuần. Điển hình trong nhóm này là các cổ phiếu thuộc nhóm VN30 với HAG, VCB, DIG, BVH, HPG, OGC, VNM... Diễn biến tích cực ở nhóm bluechips đã tạo hiệu ứng lan tỏa đến các nhóm cổ phiếu vốn hóa trung bình và thấp khác, đặc biệt là nhóm có tính đầu cơ cao. Nhóm khoáng sản, xây dựng – bất động sản, cao su hầu hết tăng giá tích cực.

Theo đà tăng của sàn HSX, HNIndex trên sàn HNX hồi phục mạnh. Độ rộng sàn Hà Nội tích cực với 162 mã tăng giá trong khi chỉ có 51 mã giảm giá và HNIndex đóng cửa với số điểm cao nhất phiên. Nhóm cổ phiếu dẫn dắt sàn Hà Nội, cũng là những cổ phiếu có tính đầu cơ cao tăng giá mạnh là động lực tăng điểm chính của sàn trong phiên hôm nay. Cuối phiên, các mã BVS, PVX, SCR, SHB, SHS và VND tăng trần và VCG chỉ cách giá trần một bước giá. Ngoài ra, nhóm cổ phiếu ngành dầu khí tăng giá và thu hút lực cầu khá tốt, điển hình là PGS, PVA, PVL, PVG, PXA...; nhóm Sông Đà có SDH, SDD và SD6.

Hôm nay, NĐT nước ngoài tăng giao dịch mua vào đồng thời giảm mạnh lượng bán ra so với cuối tuần trước. Mức mua ròng trên sàn HSX nhờ vậy đã tăng lên gần 66,5 tỷ đồng. Trên sàn HNX, khối này mua ròng xấp xỉ 30,3 tỷ đồng – mức cao nhất kể từ ngày 15/06. Các cổ phiếu được mua ròng tích cực gồm KLS (20,5 tỷ); VCB (18 tỷ); HAG (~7 tỷ); VIC (~6,8 tỷ); GAS (~6,6 tỷ) và MSN (5,8 tỷ). Cổ phiếu bị bán ròng mạnh đáng chú ý hôm nay chỉ có PPC (-5,2 tỷ).

Thông tin kinh tế và Nhận định thị trường

World Bank hạ dự báo tăng trưởng GDP Việt Nam 2012. Ngân hàng thế giới vừa phát hành Báo cáo về Triển vọng kinh tế Đông Á và Thái Bình Dương với một số thông tin đáng chú ý:

- (1) World Bank nhận định, do Việt Nam tập trung kiểm chế lạm phát trong năm ngoái và nửa đầu năm nay nên tăng trưởng đầu tư chứng lại. Xu hướng này có thể được cải thiện vào nửa cuối năm nay khi điều hành chính sách của Việt Nam trở nên dễ thích ứng hơn. Tổ chức này hạ dự báo tăng trưởng GDP 2012 của Việt Nam từ 5,7% xuống còn 5,2%, đồng thời dự báo tăng trưởng năm 2013 của Việt Nam sẽ đạt khoảng 5,7%.
- (2) Việt Nam và Trung Quốc là hai nền kinh tế hiếm hoi trong khu vực mà xuất khẩu không suy giảm, trong khi hầu hết các nền kinh tế khác trong khu vực, xuất khẩu giảm mạnh từ 15%-20% năm 2011. Trong khi đó, nhập khẩu ở hầu hết các nước trong khu vực Đông Á-Thái Bình Dương giảm, cán cân thương mại và tài khoản vãng lai có chiều hướng xấu đi trong nửa đầu năm nay so với năm ngoái.
- (3) Việt Nam và Trung Quốc là 2 nền kinh tế có tăng trưởng năng suất lao động mạnh nhất trong khu vực, GDP bình quân trên mỗi lao động có xu hướng tăng

mạnh qua các năm.

- (4) WB dự báo các nước Đông Á đang phát triển sẽ tăng trưởng khoảng 7,2% năm nay, mức thấp nhất kể từ năm 2001. WB dự báo tăng trưởng năm 2013 sẽ là 7,6% năm 2013, thấp hơn dự báo trước đó là 8%.

NĐT nước ngoài giao dịch tích cực, các chỉ số tăng điểm mạnh trong phiên giao dịch đầu tuần (08/10). Diễn biến tương tự phiên cuối tuần trước, sự tham gia tích cực của khối NĐT nước ngoài và chuyển động ở nhóm cổ phiếu bluechips là động lực chính cho phiên tăng điểm hôm nay. Ngoài ra, nhóm cổ phiếu có tính dẫn dắt và đầu cơ cao giao dịch sôi động càng tạo niềm tin và kích thích dòng tiền mạnh dạn gia nhập thị trường. Nhờ vậy, điểm số thị trường khép phiên ở mức cao nhất, thanh khoản đồng thời tăng mạnh phiên thứ hai liên tiếp.

NĐT đang dần lấy lại sự hưng phấn khi thị trường chuyển biến khả quan phiên thứ hai liên tiếp. Mặc dù vậy, có thể thấy, NĐT nước ngoài tiếp tục đóng vai trò chính trong hai phiên tăng điểm vừa qua. Quan sát của chúng tôi cho thấy khối này thường không tích cực khi các chỉ số tiến đến vùng điểm cao hơn – đây sẽ là rào cản đối với khả năng duy trì đà tăng của bluechips cũng như điểm số thị trường.

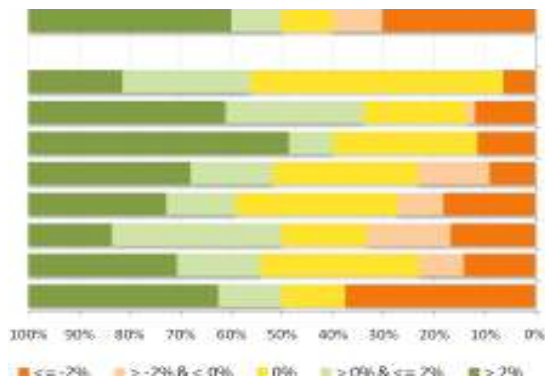
Ngược lại, về phía thông tin vĩ mô, Hội nghị lần VI Ban chấp hành Trung ương Đảng khóa XI đang diễn ra và kéo dài đến ngày 15/10. Kỳ vọng sẽ có thông tin tích cực hơn liên quan đến các vấn đề đang được quan tâm. Đây sẽ là yếu tố hỗ trợ thị trường trong tuần giao dịch 08/10 – 12/10.

Từ hai lý do trên, chúng tôi cho rằng thị trường sẽ diễn biến theo chiều hướng tích cực trong tuần này. Mặc dù vậy, ngưỡng 405 điểm vẫn là thử thách đối với VNIndex, và với quan điểm thận trọng, chúng tôi khuyến nghị NĐT chỉ gia nhập khi kinh tế vĩ mô phát tín hiệu rõ ràng hơn.

THỐNG KÊ GIAO DỊCH

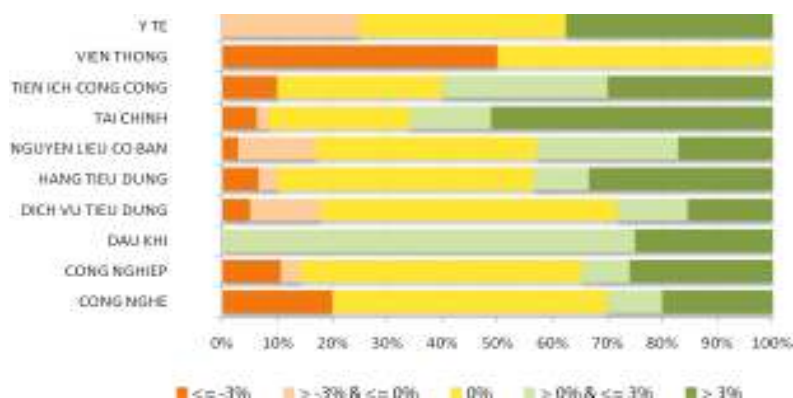
HSX

Cổ phiếu tăng/giảm giá theo ngành



HNX

Cổ phiếu tăng/giảm giá theo ngành



05 CP tăng / giảm giá mạnh nhất

Mã	Giá	(+) %	±% (T-10)	Mã	Giá	(-) %	±%(T-10)
BTP	6,3	5,00%	-1,56%	COM	27,1	-4,91%	-4,24%
HAP	4,2	5,00%	-6,67%	D2D	15,5	-4,91%	-16,67%
IMP	42,0	5,00%	9,95%	SGT	3,9	-4,88%	-20,41%
ASM	8,5	4,94%	-2,30%	HOT	25,5	-4,85%	-4,14%
IJC	8,5	4,94%	1,19%	PGI	8,0	-4,76%	3,90%

05 CP tăng / giảm giá mạnh nhất

Mã	Giá	(+) %	±% (T-10)	Mã	Giá	(-) %	±%(T-10)
DC2	6,2	6,90%	8,77%	VE2	8,1	-6,90%	-6,90%
S55	21,7	6,90%	11,86%	TAG	31,1	-6,89%	-6,04%
VKC	4,7	6,82%	0,00%	CAN	20,3	-6,88%	-10,57%
GFC	7,9	6,76%	6,76%	NPS	12,5	-6,72%	-10,07%
FLC	6,4	6,67%	14,29%	VE1	2,8	-6,67%	-9,68%

05 CP có KLGD / GTGD lớn nhất

Mã	KLGD (ngàn CP)	Tỷ trọng (%)	Mã	GTGD (tỷ đồng)	Tỷ trọng (%)
ITA	3.427	10,39	DPM	22,42	5,22
SAM	2.072	6,28	HAG	21,77	5,07
OGC	1.479	4,48	VNM	21,36	4,97
SSI	1.275	3,86	SSI	20,66	4,81
VNE	1.234	3,74	CSM	19,46	4,53

05 CP có KLGD / GTGD lớn nhất

Mã	KLGD (ngàn CP)	Tỷ trọng (%)	Mã	GTGD (tỷ đồng)	Tỷ trọng (%)
KLS	6.214	20,95	KLS	48,59	23,41
PVX	4.197	14,15	ACB	26,80	12,92
VND	2.962	9,99	VND	26,37	12,71
SCR	2.327	7,84	PVX	18,01	8,68
SHS	2.050	6,91	SCR	13,49	6,50

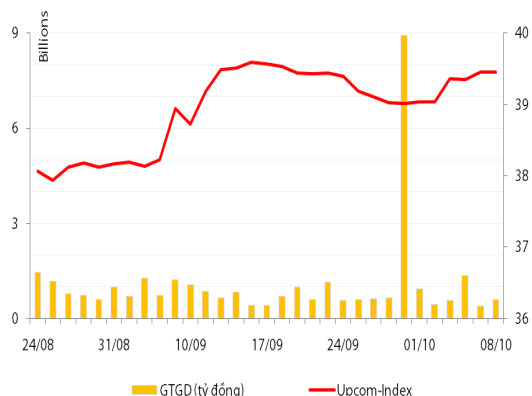
05 CP có GTGD ròng nhiều nhất của NĐTNN (tỷ đồng)

Mã	GT mua	GT bán	Mua ròng	Mã	GT mua	GT bán	Bán ròng
VCB	18,10	0,00	18,10	PPC	0,00	5,23	(5,23)
HAG	6,98	0,01	6,98	DIG	1,02	3,97	(2,95)
VIC	11,38	4,63	6,75	VSH	1,14	3,13	(1,99)
GAS	10,56	4,00	6,55	VNM	3,01	4,02	(1,01)
MSN	5,82	0,00	5,82	CTD	0,00	0,96	(0,95)

05 CP có GTGD ròng nhiều nhất của NĐTNN (tỷ đồng)

Mã	GT mua	GT bán	Mua ròng	Mã	GT mua	GT bán	Bán ròng
KLS	21,69	1,18	20,52	PVG	-	0,30	(0,30)
SHS	3,23	-	3,23	THV	-	0,14	(0,14)
PVS	3,14	-	3,14	BVS	-	0,02	(0,02)
VND	1,78	-	1,78	DLR	0,03	0,05	(0,01)
LAS	0,50	-	0,50	CTS	-	0,01	(0,01)

UpCom



Đóng cửa phiên giao dịch đầu tuần, Upcom Index tiếp tục tăng nhẹ thêm 0,01 điểm (+0,03%) lên 39,46 điểm. Thanh khoản tăng lên 121.600 đv được khớp lệnh, ứng với giá trị là 592,17 tỷ đồng. Trong phiên có một giao dịch thỏa thuận lớn của 7,8 triệu đv SDI, giá trị tương ứng là 312 tỷ đồng.

Hôm nay, NĐT nước ngoài có 1 giao dịch mua ròng 2.000 cổ phiếu ACE, giá trị mua ròng đạt 27 triệu đồng.

Mã có khối lượng khớp lệnh cao nhất trên sàn Upcom là VSP với 55.500 đv được giao dịch thành công, tiếp đến là CHP với 16.000 đv và TNB với 7.500 đv.

Cổ phiếu tăng điểm mạnh nhất trong phiên là ICI (+8,33%) lên 5.200 đồng/cp và cổ phiếu giảm giá mạnh nhất trong phiên là IN4 (-9,92%) còn 10.900 đồng/cp.

Toàn sàn có 10 mã tăng giá, 7 mã giảm giá và 109 mã đứng giá và không có giao dịch.

Thị trường OTC

STT	Tên công ty	Viết tắt	Ngày 18/09/2012	
			Giá thấp nhất	Giá cao nhất
TÀI CHÍNH - NGÂN HÀNG				
1	Ngân hàng TMCP Kỹ Thương VN	TECHCOMBANK	10.000	12.000
2	Ngân hàng TMCP Đông Á	EAB	9.500	10.500
3	Ngân hàng TMCP Phương Nam	SOUTHERNBANK	9.500	10.500
4	NH TMCP Ngoại Quốc Doanh VN	VPB	8.000	9.000
5	Ngân hàng TMCP Quốc Tế	VIB	10.000	11.000
DƯỢC PHẨM - Y TẾ				
1	CTCP Bệnh Viện Tim Tâm Đức	TDH	21.000	23.000
2	Công ty Cổ phần Pymepharco	PYMEPHARCO	65.000	68.000
CÔNG NGHIỆP				
1	CTCP Dây và Cáp Điện Việt Nam	CADIVI	16.000	17.000
2	CTCP Đại lý Hàng Hải Việt Nam	VOSA	11.000	11.000
NGUYÊN LIỆU CƠ BẢN				
1	CTCP Bảo Vệ Thực Vật An Giang	AGPPS	53.000	57.000
HÀNG TIÊU DÙNG				
1	CTCP Công Nghiệp TM Masan	MASAN	60.000	70.000
2	Tổng CTCP May Việt Tiến	VTEC	17.000	18.000
3	Tổng công ty Bia rượu nước giải khát Sài Gòn	SABECO	48.000	52.000
KHÁC				
1	CTCP Bất Động Sản EXIM	EXIMLAND	14.000	15.000
2	CTCP Bảo Hiểm Nhà Rông	BLIC	12.500	13.500

LỊCH SỰ KIỆN

Mã CK	Ngày GD không hưởng quyền	Ngày chốt danh sách	Sự kiện	Tỉ lệ	Đợt - Năm	Ngày thực hiện	TG ĐK thực hiện quyền	TG chuyển nhượng	Giá (đ/cp)
HLG	25/10/2012	29/10/2012	Cổ tức bằng tiền	5%	1-2012	29/11/2012			
KSA	17/10/2012	19/10/2012	Cổ tức bằng tiền	10%	2011	20/11/2012			
DTL	11/10/2012	15/10/2012	Lấy ý kiến cổ đông bằng văn bản						
VC6	10/10/2012	12/10/2012	Lấy ý kiến cổ đông bằng văn bản						
DAD	08/10/2012	10/10/2012	Cổ tức bằng tiền	9%	1-2012	30/10/2012			
VCH	08/10/2012	10/10/2012	Đại hội đồng cổ đông thường niên năm 2012						

Nguồn: HSX, HNX, cafef, Vietstock

LIÊN HỆ GIAO DỊCH

Thông tin chi tiết về giá, tình hình giao dịch và nhận định về cổ phiếu, xin vui lòng liên hệ với **Phòng Môi Giới** – CTCP CK Rông Việt:

Địa chỉ: Lầu 2, 141 Nguyễn Du, Quận 1, TP.HCM

Điện thoại: 08.39302156/ 08.62992006

Liên hệ: A. Tuấn (ext. 237), A.Hùng (ext.212), A. Đàm (ext. 225), A. Thành (ext. 227), A. Thụy (ext: 231), C. Hương (ext. 203)

Fax: (84 8) 6291 7986



Bản tin này được chuẩn bị cho mục đích duy nhất là cung cấp thông tin và không nhằm đưa ra bất kỳ đề nghị hay hướng dẫn mua bán chứng khoán cụ thể nào. Các quan điểm và khuyến cáo được trình bày trong bản tin này không tính đến sự khác biệt về mục tiêu, nhu cầu, chiến lược và hoàn cảnh cụ thể của từng nhà đầu tư. Ngoài ra, nhà đầu tư cũng ý thức có thể có các xung đột lợi ích ảnh hưởng đến tính khách quan của bản tin này. Nhà đầu tư nên xem bản tin này như một nguồn tham khảo khi đưa ra quyết định đầu tư và phải chịu toàn bộ trách nhiệm đối với quyết định đầu tư của chính mình. RONGVIET SECURITIES tuyệt đối không chịu trách nhiệm đối với toàn bộ hay bất kỳ thiệt hại nào, hay sự kiện bị coi là thiệt hại, đối với việc sử dụng toàn bộ hoặc từng phần thông tin hay ý kiến nào của bản tin này.

Thông tin sử dụng trong bản tin này được RONGVIET SECURITIES thu thập từ những nguồn mà chúng tôi cho là đáng tin cậy. Tuy nhiên, chúng tôi không đảm bảo rằng những thông tin này là hoàn chỉnh hoặc chính xác. Các quan điểm và ước tính của chúng tôi có giá trị đến ngày phát hành bản tin và có thể thay đổi mà không cần báo trước.