



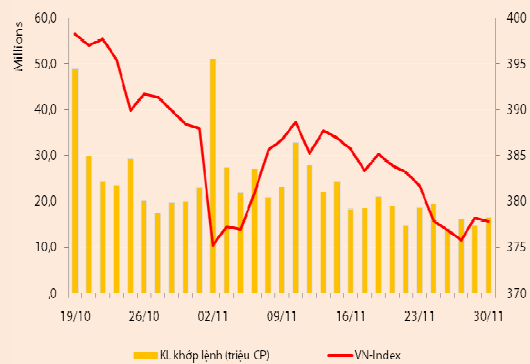
## **BẢN TIN CHỨNG KHOÁN**

Ngày: 30/11/2012

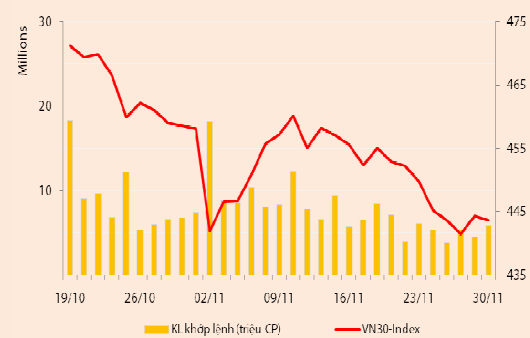
1. Diễn biến giao dịch và thống kê thị trường
2. Thị trường OTC, UPCOM
3. Tin kinh tế tài chính trong nước
4. Lịch sự kiện

**THỊ TRƯỜNG CHỨNG KHOÁN VÀ TIN KINH TẾ**

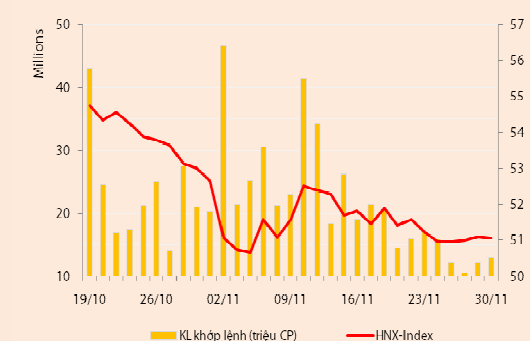
Chỉ số	VN-Index	VN30-Index	HN-Index
<b>30/11/2012</b>	377,82	443,68	51,05
<b>Thay đổi (%)</b>	-0,10%	-0,13%	-0,10%



Thanh khoản	HSX	VN30	HNX
<b>KL khớp lệnh (CP)</b>	16.525.680	5.852.610	12.897.000
<b>Tổng KLGD (CP)</b>	45.543.539	26.003.384	13.694.260
<b>GT khớp lệnh (tỷ đồng)</b>	202,17	109,04	74,74
<b>Tổng GTGD</b>	1.873,79	1.528,70	80,24



Giao dịch nước ngoài	HSX	VN30	HNX
<b>Giá trị mua (tỷ đồng)</b>	1.628,83	1.434,27	2,59
<b>Giá trị bán (tỷ đồng)</b>	418,63	406,61	6,21
<b>Giao dịch ròng</b>	1.210,20	1.027,66	(3,62)



**THỊ TRƯỜNG CHỨNG KHOÁN**

**Các chỉ số đồng loạt giảm trong phiên cuối tuần:** VNIndex giảm 0,1% còn 377,82 điểm; VN30 giảm 0,13% còn 443,68 điểm và HNIndex giảm 0,1% còn 51,05 điểm.

Phiên cuối tuần, sàn HSX có 16,5 triệu cổ phiếu (+12%) được chuyển nhượng, tương ứng giá trị 202,2 tỷ đồng (+17,6%). Con số này trên sàn HNX lần lượt là 13 triệu cổ phiếu (+6,6%), tương ứng 74,7 tỷ đồng (-8,5%). Giao dịch thỏa thuận tiếp tục giữ mức cao nhờ các chuyển nhượng AGD (~2,8 triệu cp); FPT (1,8 triệu cp); MBB (5,56 triệu cp); PVD (~1,1 triệu cp); VIC (13,9 triệu cp) và VNM (~2 triệu cp).

Do các chuyển nhượng thỏa thuận ở cổ phiếu VIC, VNM, AGD, FPT, PVD và DPM mà mức độ tham gia thị trường của NĐT nước ngoài tăng mạnh. Tổng cộng, khối này mua ròng khoảng 1.200 tỷ đồng trên HSX (trong đó mua ròng VIC là hơn 1.000 tỷ đồng) và bán ròng 3,6 tỷ đồng trên HNX trong phiên hôm nay.

**Sàn HSX – giao dịch sôi động nhờ chuyển nhượng thỏa thuận, điểm số thị trường tiêu cực do bluechips đảo chiều.** Nhóm cổ phiếu trụ cột chỉ duy trì được đà tăng điểm trong thời gian ngắn vào đầu phiên giao dịch hôm nay. Lực cầu yếu khiến các cổ phiếu liên tục suy giảm sau đó, điểm số thị trường theo đó chuyển biến tiêu cực từ cuối phiên sáng. Cuối phiên, nhóm VN30 chỉ còn 4 cổ phiếu tăng giá nhẹ gồm EIB, FPT, MSN và PNJ. Trong khi đó, các mã đóng vai trò tích cực trong sóng tăng điểm từ hôm qua của VNIndex như VCB, GAS, DPM... đồng loạt thoái lui vào cuối phiên hôm nay. Giao dịch thị trường khá sôi động nhờ các chuyển nhượng thỏa thuận cổ phiếu VIC, VNM, PVD, MBB và FPT.

**Sàn HNX – độ rộng thị trường cân bằng, HNIndex mất điểm nhẹ.** Mặc dù vẫn giảm điểm, chỉ số HNIndex đã phục hồi đáng kể so với mức thấp nhất của phiên vào cuối giờ giao dịch hôm nay. Độ rộng của sàn khá cân bằng với 94 mã tăng giá và 86 mã giảm giá. Ở nhóm cổ phiếu dẫn dắt trên sàn HNX chỉ còn ACB giảm nhẹ, BVS, KLS và VCG giữ tham chiếu, các mã VND, SHB, PVS... đồng loạt tăng nhẹ. Nhiều cổ phiếu thị giá thấp khác tăng giá tốt vào cuối phiên, điển hình như PPS, SDY, SVS và HPB.

**Tuần giao dịch 26 – 30/11: Thị trường phớt lờ thông tin hỗ trợ, thanh khoản suy kiệt.** Trong tuần, một số thông tin vĩ mô được truyền thông khá tích cực song không đủ vực dậy lòng tin và thu hút sự quan tâm của các NĐT trên TTCK. Sự tích cực đầu tiên đến từ diễn biến chỉ số giá tiêu dùng. Xu hướng giảm tốc của CPI tháng 10 được tiếp diễn trong tháng 11, tạo cơ sở vững chắc về khả năng kiểm soát lạm phát năm 2012 ở mức dưới 8%. Mặc dù vậy, TTCK hoàn toàn không phản ứng đối với thông tin này. Thông tin tích cực thứ hai đến từ khả năng tiếp tục giảm lãi suất và áp trần đối với lãi suất cho vay. Các tin đồn về khả năng này đã được lan truyền từ đầu tuần và được Chính phủ đề cập trong phiên họp thường kỳ vào ngày 29/11 vừa qua song sự phản ứng của NĐT còn khá thận trọng. Xu hướng chủ đạo của các chỉ số thị trường trong tuần vừa qua, do vậy, vẫn trong kênh giá hẹp và chịu sự chi phối của nhóm bluechips.

Chốt phiên giao dịch cuối tuần, VNIndex giảm 1% và HNIndex giảm 0,4% so với phiên cuối tuần trước. Bình quân một phiên, tổng khối lượng khớp lệnh trên cả hai sàn đạt xấp xỉ 29 triệu đơn vị, tương đương giá trị 270 tỷ đồng, giảm khoảng 20% so với mức bình quân của tuần trước. Trái với sự trầm lắng của phương thức giao dịch khớp lệnh, giao dịch thỏa thuận diễn ra khá sôi động nhờ chuyển nhượng ở các cổ phiếu AGD, MBB, PVD, VIC, VNM, SSI, VSH và KDC.

**Nhận định thị trường**

Đúng như lo ngại chúng tôi đã đề cập trong bản tin hôm qua, sự suy kiệt về mặt thanh khoản khiến việc duy trì đà tăng điểm cho các chỉ số không được đảm bảo. Sau thời gian ngắn khá tích cực vào đầu phiên, xu hướng giảm dần đều khiến VNIndex chính thức mất điểm trong phiên giao dịch cuối tuần và cũng là phiên cuối cùng của tháng 11/2012. Nếu không tính các chuyển nhượng thỏa thuận, giao dịch thị trường

thực tế vẫn rất trầm lắng.

Thông tin đáng chú ý trong tuần sau sẽ xoay quanh việc Chính phủ họp bàn điều chỉnh lãi suất. Tuy nhiên, chúng tôi cho rằng, trái với sự hưởng ứng tích cực trước các thông tin giảm lãi suất vào đầu năm, NĐT trên TTCK sẽ phản ứng dè dặt hơn với bước giảm lãi suất (nếu có) trong lần tiếp theo này của cơ quan điều hành. Nguyên nhân do kết quả kinh tế 11 tháng 2012 cho thấy, các nỗ lực giảm lãi suất của NHNN thực tế đã không mang lại kết quả như kỳ vọng. Trong khi đó, các khó khăn nội tại của nền kinh tế vẫn chưa có phương án giải quyết triệt để và kinh tế 2013 được đánh giá sẽ tiếp tục khó khăn với các doanh nghiệp.

Chúng tôi cho rằng, sự tích cực trên TTCK (nếu có) trong tuần sau, chỉ mang tính ngắn hạn. Và với quan điểm thận trọng, chúng tôi tiếp tục khuyến nghị NĐT đứng ngoài thị trường.

### **THÔNG TIN KINH TẾ**

***Trong tuần sau, Chính phủ sẽ họp bàn về khả năng điều chỉnh lãi suất theo hướng giảm, đồng thời xem xét khả năng áp trần lãi suất cho vay.*** Cơ sở để Chính phủ cân nhắc đến tình huống này là với mức tăng chỉ số giá tiêu dùng của 11 tháng 2012 (+6,52%) thì lạm phát năm 2012 gần như đã chắc chắn sẽ dưới mức 8% trong khi tăng trưởng tín dụng tính đến 20/11/2012 chỉ đạt 4,15%. Mục tiêu của việc điều chỉnh lãi suất (nếu tiến hành) trong lần này nhằm giúp doanh nghiệp tiếp cận được nguồn vốn tín dụng phục vụ sản xuất kinh doanh, nhưng không để lạm phát quay trở lại.

Tuy vậy, chúng tôi cho rằng trong bối cảnh các vấn đề về nợ xấu cũng như hàng tồn kho của nền kinh tế chưa được giải quyết, khả năng hấp thụ vốn của doanh nghiệp sẽ chưa thể cải thiện. Do đó, việc giảm lãi suất sẽ chưa thể mang lại hiệu quả cao như mong đợi.

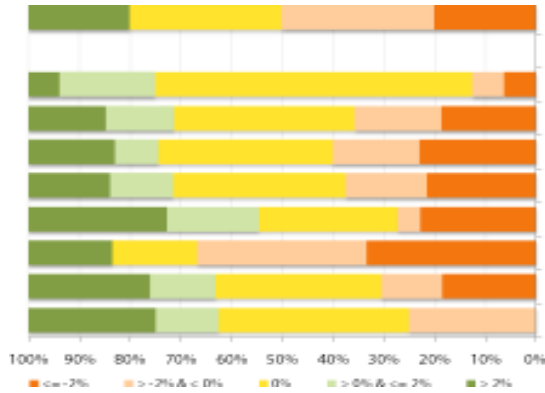
### **THÔNG TIN DOANH NGHIỆP**

\* **TCM** - Kết thúc 09 tháng năm 2012, doanh thu của TCM đạt 1.771 tỷ đồng, tăng nhẹ 3% so với cùng kỳ, lợi nhuận ròng ghi nhận mức lỗ 0,6 tỷ đồng. Nguyên nhân chủ yếu nhất giải thích cho lợi nhuận của TCM ở mức thấp là do gross margin sụt giảm mạnh, lũy kế 3 quý năm nay chỉ đạt 7,8% trong khi cùng kỳ là 19,1%. Nhiều khả năng, TCM vẫn theo đuổi chiến lược nhập khẩu nguyên liệu theo hợp đồng Future có thời hạn từ 3 đến 6 tháng trong năm nay. Các hợp đồng này sẽ gây tổn thất rất lớn cho TCM khi giá nguyên liệu giảm. Thực tế, từ tháng 10/2011 cho đến nay giá bông trên thế giới liên tiếp sụt giảm do lượng cung dư thừa. Do vậy, có thể lý giải cho kết quả kinh doanh của DN cũng không khả quan trong thời gian qua. Mới đây, HĐQT đã có kế hoạch kinh doanh cho năm nay và cho niên độ tới. Theo đó trong niên độ này, TCM dự kiến sẽ lời 1 tỷ đồng, dự kiến niên độ tới TCM sẽ đạt 2.394 tỷ đồng doanh thu và 90 tỷ đồng lợi nhuận sau thuế. Có thể nhận thấy, với kế hoạch lợi nhuận năm tới, kỳ vọng rằng TCM sẽ thay đổi chiến lược kinh doanh, nguyên liệu bông nên được nhập theo các hợp đồng giao ngay để giảm bớt rủi ro như thời gian qua. Về triển vọng quý IV, theo một số thông tin chúng tôi nhận được, khả năng quý IV năm nay KQKD của TCM vẫn chưa chuyển biến mới do lượng hàng tồn từ các hợp đồng Future vẫn còn. Do vậy, cổ phiếu này nên được theo dõi hơn là mua vào tại thời điểm hiện tại.

**THỐNG KÊ GIAO DỊCH**

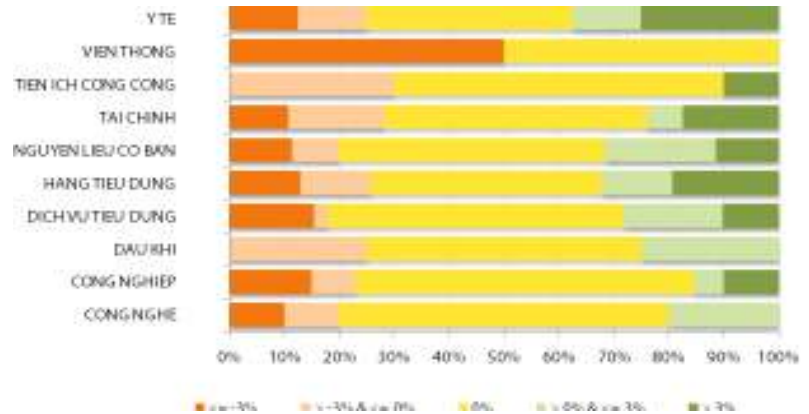
**HSX**

**Cổ phiếu tăng/giảm giá theo ngành**



**HNX**

**Cổ phiếu tăng/giảm giá theo ngành**



**05 CP tăng / giảm giá mạnh nhất**

Mã	Giá	(+) %	±% (T-10)	Mã	Giá	(-) %	±%(T-10)
<b>SJS</b>	19,1	4,95%	-9,48%	<b>JVC</b>	21,2	-4,93%	17,78%
<b>NSC</b>	49,1	4,91%	16,90%	<b>GTT</b>	3,9	-4,88%	-15,22%
<b>SFC</b>	21,9	4,78%	-0,45%	<b>NBB</b>	29,4	-4,85%	-10,91%
<b>DXV</b>	4,4	4,76%	2,33%	<b>DTL</b>	12,6	-4,55%	2,44%
<b>HHS</b>	33,0	4,76%	7,14%	<b>TTP</b>	25,3	-4,53%	-5,24%

**05 CP tăng / giảm giá mạnh nhất**

Mã	Giá	(+) %	±% (T-10)	Mã	Giá	(-) %	±%(T-10)
<b>SDG</b>	21,4	7,00%	-23,02%	<b>NIS</b>	6,8	-6,85%	-2,86%
<b>PSC</b>	10,8	6,93%	13,68%	<b>VNF</b>	27,7	-6,73%	-6,73%
<b>AMV</b>	3,1	6,90%	3,33%	<b>SLS</b>	26,5	-6,69%	-13,11%
<b>SPP</b>	6,2	6,90%	21,57%	<b>STL</b>	2,8	-6,67%	-12,50%
<b>MDC</b>	9,5	6,74%	0,00%	<b>L62</b>	7,0	-6,67%	-12,50%

**05 CP có KLGD / GTGD lớn nhất**

Mã	KLGD (ngàn CP)	Tỷ trọng (%)	Mã	GTGD (tỷ đồng)	Tỷ trọng (%)
<b>ITA</b>	851	5,14	<b>CII</b>	15,28	7,55
<b>BGM</b>	789	4,77	<b>HAG</b>	14,57	7,20
<b>HAG</b>	738	4,46	<b>VCB</b>	10,07	4,97
<b>MBB</b>	633	3,82	<b>MBB</b>	7,72	3,81
<b>CII</b>	627	3,79	<b>STB</b>	6,58	3,25

**05 CP có KLGD / GTGD lớn nhất**

Mã	KLGD (ngàn CP)	Tỷ trọng (%)	Mã	GTGD (tỷ đồng)	Tỷ trọng (%)
<b>SHB</b>	2.247	17,42	<b>VND</b>	12,13	16,24
<b>SCR</b>	1.710	13,26	<b>SHB</b>	10,78	14,43
<b>VND</b>	1.513	11,73	<b>SCR</b>	7,18	9,61
<b>PVX</b>	1.251	9,70	<b>KLS</b>	5,54	7,41
<b>KLS</b>	750	5,81	<b>PVX</b>	5,18	6,92

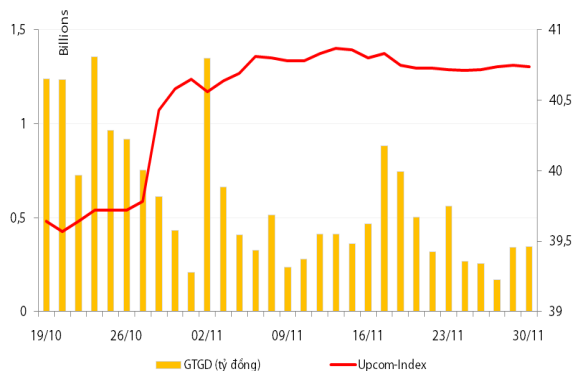
**05 CP có GTGD ròng nhiều nhất của NĐTNN (tỷ đồng)**

Mã	GT mua	GT bán	Mua ròng	Mã	GT mua	GT bán	Bán ròng
<b>VIC</b>	1044,68	6,54	1038,14	<b>HAG</b>	3,10	10,14	(7,04)
<b>AGD</b>	176,40	0,00	176,40	<b>CTG</b>	0,00	2,17	(2,17)
<b>MBB</b>	2,81	0,00	2,81	<b>DRC</b>	0,00	1,65	(1,65)
<b>VCB</b>	6,76	4,90	1,87	<b>EIB</b>	0,00	1,36	(1,36)
<b>PPC</b>	1,62	0,01	1,61	<b>GMD</b>	0,17	1,44	(1,27)

**05 CP có GTGD ròng nhiều nhất của NĐTNN (tỷ đồng)**

Mã	GT mua	GT bán	Mua ròng	Mã	GT mua	GT bán	Bán ròng
<b>HAD</b>	0,66	-	0,66	<b>SHB</b>	0,02	3,22	(3,20)
<b>LAS</b>	0,63	-	0,63	<b>VND</b>	-	2,37	(2,37)
<b>DXP</b>	0,16	-	0,16	<b>PVS</b>	0,00	0,45	(0,45)
<b>TC6</b>	0,11	-	0,11	<b>TCS</b>	-	0,03	(0,03)
<b>PVX</b>	0,09	-	0,09	<b>S74</b>	-	0,03	(0,03)

**UpCom**



Upcom Index đóng cửa giảm nhẹ trong phiên cuối tháng 11 ở mức 40,74 điểm. Thanh khoản tương đương phiên trước với giá trị khớp lệnh đạt 346 triệu đồng.

NĐT nước ngoài thực hiện mua ròng 200 đv WSB trong phiên hôm nay.

Toàn sàn có 2 cổ phiếu có khối lượng giao dịch đạt trên mười ngàn đơn vị là VSP (14.700 đv) và CHP (10.000 đv).

Cổ phiếu tăng điểm mạnh nhất trong phiên là SHV (+10%) lên 16.500 đồng/cp, cổ phiếu giảm điểm mạnh nhất là ABI (-8,77%) còn 5.200 đồng/cp.

Toàn sàn có 8 mã tăng giá, 8 mã giảm giá và 110 mã đứng giá và không có giao dịch.

**Thị trường OTC**

STT	Tên công ty	Viết tắt	Ngày 18/09/2012	
			Giá thấp nhất	Giá cao nhất
<b>TÀI CHÍNH - NGÂN HÀNG</b>				
1	Ngân hàng TMCP Kỹ Thương VN	TECHCOMBANK	10.000	12.000
2	Ngân hàng TMCP Đông Á	EAB	9.500	10.500
3	Ngân hàng TMCP Phương Nam	SOUTHERNBANK	9.500	10.500
4	NH TMCP Ngoại Quốc Doanh VN	VPB	8.000	9.000
5	Ngân hàng TMCP Quốc Tế	VIB	10.000	11.000
<b>DƯỢC PHẨM - Y TẾ</b>				
1	CTCP Bệnh Viện Tim Tâm Đức	TDH	21.000	23.000
2	Công ty Cổ phần Pymepharco	PYMEPHARCO	65.000	68.000
<b>CÔNG NGHIỆP</b>				
1	CTCP Dây và Cáp Điện Việt Nam	CADIVI	16.000	17.000
2	CTCP Đại lý Hàng Hải Việt Nam	VOSA	11.000	11.000
<b>NGUYÊN LIỆU CƠ BẢN</b>				
1	CTCP Bảo Vệ Thực Vật An Giang	AGPPS	53.000	57.000
<b>HÀNG TIÊU DÙNG</b>				
1	CTCP Công Nghiệp TM Masan	MASAN	60.000	70.000
2	Tổng CTCP May Việt Tiến	VTEC	17.000	18.000
3	Tổng công ty Bia rượu nước giải khát Sài Gòn	SABECO	48.000	52.000
<b>KHÁC</b>				
1	CTCP Bất Động Sản EXIM	EXIMLAND	14.000	15.000
2	CTCP Bảo Hiểm Nhà Rông	BLIC	12.500	13.500

## LỊCH SỰ KIỆN

Mã CK	Ngày GD không hưởng quyền	Ngày chốt danh sách	Sự kiện	Tỉ lệ	Đợt - Năm	Ngày thực hiện	TG ĐK thực hiện quyền	TG chuyển nhượng	Giá (đ/cp)
VNM	19/12/2012	21/12/2012	Phát hành cổ phiếu cho CĐ hiện hữu	2:1					
TCM	10/12/2012	12/12/2012	Cổ tức bằng tiền	7%	2-2011	08/01/2013			
SRF	06/12/2012	10/12/2012	Cổ tức bằng tiền	15%	2-2012	21/12/2012			
DBC	05/12/2012	07/12/2012	Cổ tức bằng tiền	15%	2012	07/01/2013			
FPT	05/12/2012	07/12/2012	Cổ tức bằng tiền	10%	2-2012	28/12/2012			
NNC	05/12/2012	07/12/2012	Cổ tức bằng tiền	20%	2-2012	27/12/2012			
GLT	04/12/2012	06/12/2012	Cổ tức bằng tiền	10%	2-2012	28/12/2012			
HAG	04/12/2012	06/12/2012	Lấy ý kiến cổ đông bằng văn bản						
GAS	04/12/2012	06/12/2012	Cổ tức bằng tiền	10%	2-2012	31/12/2012			
SLS	03/12/2012	05/12/2012	Cổ tức bằng tiền	10%	1-2012	21/12/2012			
MCP	03/12/2012	05/12/2012	Cổ tức bằng tiền	8%	2012	25/12/2012			
DPM	03/12/2012	05/12/2012	Cổ tức bằng tiền	10%	2-2012	24/12/2012			
TRC	03/12/2012	05/12/2012	Cổ tức bằng tiền	15%	1-2012	17/12/2012			

Nguồn: HSX, HNX

## LIÊN HỆ GIAO DỊCH

Thông tin chi tiết về giá, tình hình giao dịch và nhận định về cổ phiếu, xin vui lòng liên hệ với **Phòng Môi Giới** – CTCP CK Rồng Việt:

Địa chỉ: Lầu 2, 141 Nguyễn Du, Quận 1, TP.HCM

Điện thoại: 08.39302156/ 08.62992006

Liên hệ: A. Tuấn (ext. 237), A.Hùng (ext.212), A. Đàm (ext. 225), A. Thành (ext. 227), A. Thụy (ext: 231), C. Hương (ext. 203)

Fax: (84 8) 6291 7986





Bản tin này được chuẩn bị cho mục đích duy nhất là cung cấp thông tin và không nhằm đưa ra bất kỳ đề nghị hay hướng dẫn mua bán chứng khoán cụ thể nào. Các quan điểm và khuyến cáo được trình bày trong bản tin này không tính đến sự khác biệt về mục tiêu, nhu cầu, chiến lược và hoàn cảnh cụ thể của từng nhà đầu tư. Ngoài ra, nhà đầu tư cũng ý thức có thể có các xung đột lợi ích ảnh hưởng đến tính khách quan của bản tin này. Nhà đầu tư nên xem bản tin này như một nguồn tham khảo khi đưa ra quyết định đầu tư và phải chịu toàn bộ trách nhiệm đối với quyết định đầu tư của chính mình. RONGVIET SECURITIES tuyệt đối không chịu trách nhiệm đối với toàn bộ hay bất kỳ thiệt hại nào, hay sự kiện bị coi là thiệt hại, đối với việc sử dụng toàn bộ hoặc từng phần thông tin hay ý kiến nào của bản tin này.

Thông tin sử dụng trong bản tin này được RONGVIET SECURITIES thu thập từ những nguồn mà chúng tôi cho là đáng tin cậy. Tuy nhiên, chúng tôi không đảm bảo rằng những thông tin này là hoàn chỉnh hoặc chính xác. Các quan điểm và ước tính của chúng tôi có giá trị đến ngày phát hành bản tin và có thể thay đổi mà không cần báo trước.