



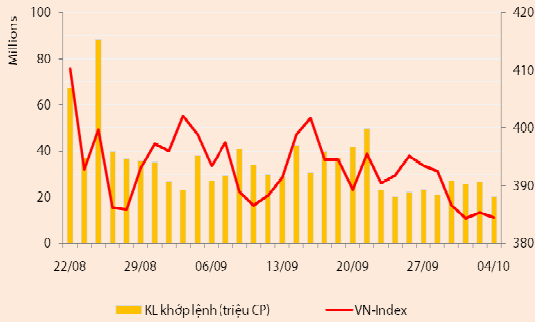
BẢN TIN CHỨNG KHOÁN

Ngày: 04/10/2012

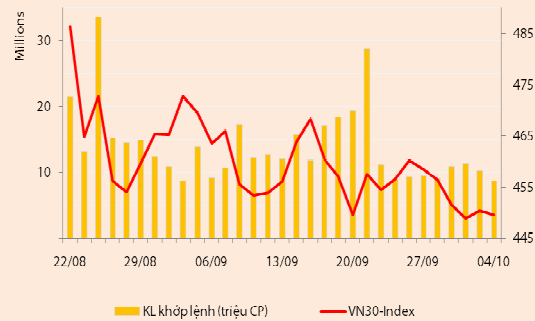
1. Diễn biến giao dịch và thống kê thị trường
2. Thị trường OTC, UPCOM
3. Tin kinh tế tài chính trong nước
4. Lịch sự kiện

DIỄN BIẾN GIAO DỊCH

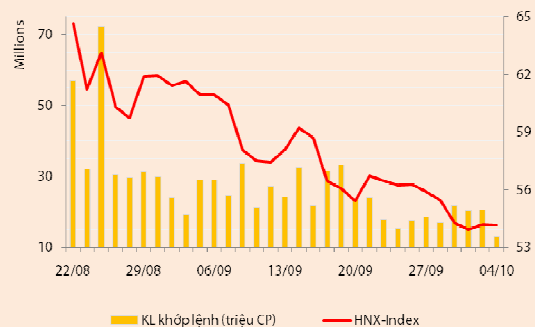
Chỉ số	VN-Index	VN30-Index	HN-Index
4/10/2012	384,51	449,62	54,17
Thay đổi (%)	-0,22%	-0,18%	-0,04%



Thanh khoản	HSX	VN30	HNX
KL khớp lệnh (CP)	20.410.900	8.787.280	12.979.900
Tổng KLGD (CP)	25.984.255	9.909.035	14.415.651
GT khớp lệnh (tỷ đồng)	263,64	148,18	95,30
Tổng GTGD	362,31	169,28	110,17



Giao dịch nước ngoài	HSX	VN30	HNX
Giá trị mua (tỷ đồng)	43,07	20,15	6,18
Giá trị bán (tỷ đồng)	95,07	49,17	2,12
Giao dịch ròng	(52,00)	(29,02)	4,05



Quan sát thị trường

Kết thúc phiên giao dịch ngày 04/10, thị trường trở lại sắc đỏ: VNIndex giảm 0,22% xuống 384,51 điểm, HNIndex giảm 0,04% xuống 54,17 điểm và VN30 giảm 0,18% xuống 449,62 điểm.

Thanh khoản giảm mạnh trong phiên hôm nay. Khối lượng khớp lệnh trên sàn HSX chỉ đạt 20,4 triệu đv (-22,8%), ứng với giá trị 263,64 tỷ đồng (-24,1%). Con số này trên sàn HNX còn giảm mạnh hơn với 12,9 triệu đv khớp lệnh (-37,2%), ứng với giá trị 95,3 tỷ đồng (-33%). Về phía GDĐT, có 2 giao dịch đáng chú ý tại mã PPC (~1,7 triệu đv) và NVT (1 triệu đv).

Thanh khoản gần như đóng băng, VNIndex dao động hẹp và đi ngang. Sự phục hồi của chỉ số VNIndex trong phiên hôm qua đã không thể tiếp diễn trong phiên hôm nay. Lực mua hầu như chỉ duy trì rất thấp với các mức giá đặt chủ yếu ở dưới vùng tham chiếu. Nhóm cổ phiếu trụ cột và bluechips phần lớn đã đảo chiều giảm điểm trừ một vài mã tăng giá như VCB, VIC, HPG và CII, đáng chú ý nhất là CII tăng trần với lực cầu có thể nói là tốt nhất trên sàn HSX. Nhóm ngành ngân hàng có 2 mã đứng vững ở tham chiếu là STB và MBB, trong khi EIB và CTG giảm nhẹ, chỉ còn duy nhất VCB đóng cửa cao hơn giá tham chiếu một bước giá.

Độ rộng hôm nay thu hẹp với 68 mã tăng và 133 mã giảm. Ở chiều tăng có một số cổ phiếu nhỏ duy trì được mức tăng khá như TTF, PTL, TNT, DHM và PGC. Trong khi đó, chiều giảm điểm xuất hiện áp lực bán mạnh ở một số cổ phiếu như PVT, KBC, VIS, HQC, PXL... Sự hào hứng tại hai nhóm ngành khởi sắc trong phiên hôm qua là chứng khoán và khoáng sản đã chấm dứt trong phiên hôm nay và giá cả dao động tăng/giảm xoay quanh mức tham chiếu.

HNIndex biến động giảm nhẹ quanh tham chiếu. Với diễn biến lực cầu kém tích cực trở lại, có thể thấy, nhịp hồi phiên hôm qua chủ yếu mang yếu tố kỹ thuật. Thị trường trở lại trạng thái thanh khoản kém và linh hình đi xuống, trong số các mã dẫn dắt chỉ có BVS đóng cửa trong sắc xanh nhẹ, ở chiều ngược lại, ACB, SHS và VCG giảm nhẹ một bước giá so với mức tham chiếu, còn lại các mã khác đều chốt phiên ở mức tham chiếu. Tương tự như trên HSX, sàn HNX cũng có một vài điểm sáng về lực cầu và điểm số, cụ thể là ở các mã FLC, UNI và HPC, còn lại nhìn chung đa phần là không có thanh khoản hoặc thanh khoản cực thấp.

Mức độ mua bán của NĐT nước ngoài có cải thiện so với phiên trước, tuy nhiên lượng bán ròng tiếp tục tăng trên sàn HSX với tổng giá trị bán ra là 52 tỷ đồng, trên sàn HNX, khối ngoại mua ròng tiếp 4,05 tỷ đồng. Lý do khối ngoại bán mạnh hôm nay là do chuyển nhượng thỏa thuận hơn 20,6 tỷ đồng tại cổ phiếu PPC, ngoài ra, họ còn bán khoảng 9,9 tỷ đồng STB; 6,8 tỷ đồng PGD và 5,2 tỷ đồng DPM qua sàn giao dịch.

Thông tin kinh tế và Nhận định thị trường

9 tháng đầu năm 2012, nhập khẩu tăng thấp trong khi xuất khẩu tăng mạnh.

Theo báo cáo ước tính của Bộ Công thương, tổng kim ngạch xuất khẩu 9 tháng đầu năm 2012 đạt 83,78 tỷ USD (+18,9% so với cùng kỳ 2011), tổng kim ngạch nhập khẩu đạt 83,75 tỷ USD (+6,6% so với cùng kỳ 2011). Như vậy, tính chung 9 tháng của năm 2012, cán cân thương mại ước tính thặng dư 34 triệu USD, cải thiện đáng kể so với mức thâm hụt 7,16 tỷ USD của cùng kỳ năm trước. Diễn biến hoạt động ngoại thương không có thay đổi nhiều so với các tháng trước, khối doanh nghiệp FDI vẫn là khối có mức đóng góp nhiều nhất trong giá trị xuất khẩu (chiếm tỷ trọng 55% và tăng 37,9% so với cùng kỳ). Trong khi đó, giá trị xuất khẩu của doanh nghiệp trong nước giảm nhẹ 0,6% so với cùng kỳ năm trước. Tương tự, hoạt động nhập khẩu của khối doanh nghiệp FDI tăng trưởng 24,8% so với cùng kỳ trong khi giá trị nhập khẩu

khối doanh nghiệp trong nước sụt giảm khoảng 8,2%.

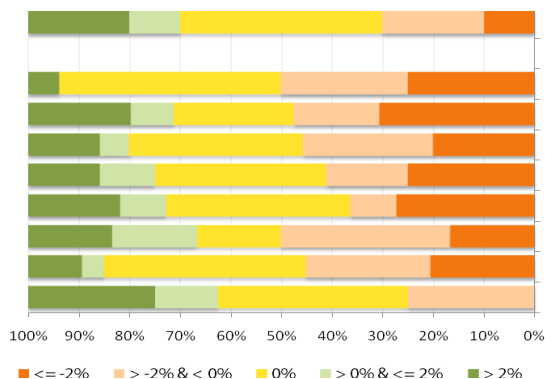
Theo số liệu công bố mới đây của NHNN, trong 2 quý đầu năm 2012, cán cân tài khoản vãng lai thặng dư khoảng 4,77 tỷ USD, trong đó có sự đóng góp lớn từ thặng dư thương mại (~4,12 tỷ USD) và lượng tiền một chiều từ khu vực tư nhân và chính phủ (~4,1 tỷ USD). Trong khi đó, cán cân vốn và tài chính tiếp tục thặng dư 2,78 tỷ USD, trong đó dòng vốn đầu tư trực tiếp nước ngoài (FDI) trong 2 quý đạt xấp xỉ 3,4 tỷ USD. Tuy nhiên cũng cần lưu ý là thặng dư cán cân tài khoản vốn đang có xu hướng giảm dần trong những năm gần đây kể từ sau khi đạt mức thặng dư kỷ lục (~12 tỷ USD) trong 6 tháng cuối năm 2009. Tính thêm phần lãi và sai sót, cán cân thanh toán tổng thể 6 tháng đầu năm 2012 đã thặng dư khoảng 6,45 tỷ USD, cao gấp đôi so với mức ước tính là 3,1 tỷ USD trong cùng kỳ năm 2011. Như vậy, bức tranh tổng thể cán cân thanh toán quốc tế đang ủng hộ cho xu hướng ổn định của tỷ giá và tạo điều kiện cho NHNN gia tăng dự trữ ngoại hối, theo ước tính của Ngân hàng phát triển châu Á (ADB), mức dự trữ ngoại hối đến hết quý II/2012 đáp ứng được khoảng 9,6 tuần nhập khẩu và là mức cao nhất kể từ quý I/2010 đến nay.

Phiên giao dịch ngày 04/10, thị trường linh xình đi ngang quanh mức tham chiếu. Động lực tăng điểm nhất thời trong phiên giao dịch hôm qua đã biến mất và thanh khoản sụt giảm mạnh trở lại trong phiên giao dịch hôm nay. Xét về tương quan cung-cầu, hiện tại không có hiện tượng đẩy giá lên từ bên mua, đồng thời bên bán không chấp nhận bán ở giá thấp hơn, điều này đã khiến giá trị khớp lệnh toàn thị trường trong phiên chỉ đạt ở mức thấp, xấp xỉ 359 tỷ đồng và tương đương mức thanh khoản bình quân của tháng đầu năm. Có thể thấy, tâm lý giao dịch dường như không còn ở trạng thái thận trọng nữa mà chuyển sang chán nản khi không có bất kỳ thông tin tích cực nào hỗ trợ giúp thị trường thoát khỏi tình trạng đi ngang. Chúng tôi cho rằng tình trạng giằng co trong biên độ hẹp sẽ tiếp diễn trong phiên giao dịch cuối tuần khi thanh khoản đang mắc kẹt ở mức thấp và chưa có dấu hiệu nào cho thấy dòng tiền sẽ tham gia tích cực trở lại.

THỐNG KÊ GIAO DỊCH

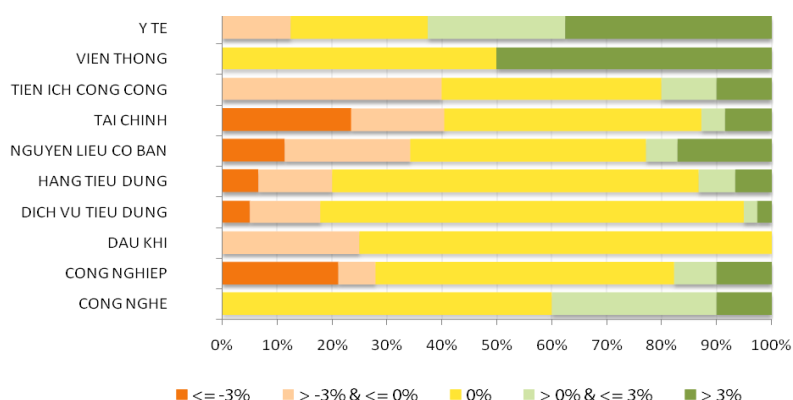
HSX

Cổ phiếu tăng/giảm giá theo ngành



HNX

Cổ phiếu tăng/giảm giá theo ngành



05 CP tăng / giảm giá mạnh nhất

Mã	Giá	(+) %	±% (T-10)	Mã	Giá	(-) %	±%(T-10)
GMC	18,9	5,00%	0,00%	D2D	17,1	-5,00%	-4,47%
BT6	6,4	4,92%	-4,48%	AGF	19,6	-4,85%	-3,45%
PXT	4,3	4,88%	10,26%	RAL	23,6	-4,84%	-8,88%
SGT	4,3	4,88%	-18,87%	VSI	7,9	-4,82%	-3,66%
CII	24,1	4,78%	1,69%	PDR	11,9	-4,80%	-9,16%

05 CP tăng / giảm giá mạnh nhất

Mã	Giá	(+) %	±% (T-10)	Mã	Giá	(-) %	±%(T-10)
DBT	16,9	6,96%	12,67%	SCL	4,1	-6,82%	-8,89%
CJC	15,5	6,90%	10,71%	DC2	5,5	-6,78%	-9,84%
MKV	7,8	6,85%	5,41%	L18	8,3	-6,74%	-5,68%
HPC	3,2	6,67%	-5,88%	DST	2,8	-6,67%	-6,67%
SPP	6,5	6,56%	1,56%	SKS	5,7	-6,56%	-38,04%

05 CP có KLGD / GTGD lớn nhất

Mã	KLGD (ngàn CP)	Tỷ trọng (%)	Mã	GTGD (tỷ đồng)	Tỷ trọng (%)
ITA	1.505	7,37	STB	28,08	10,64
STB	1.411	6,91	DPM	14,79	5,61
PVT	728	3,56	PGD	12,87	4,88
DLG	671	3,28	HAG	10,40	3,94
SSI	626	3,06	SSI	9,90	3,75

05 CP có KLGD / GTGD lớn nhất

Mã	KLGD (ngàn CP)	Tỷ trọng (%)	Mã	GTGD (tỷ đồng)	Tỷ trọng (%)
KLS	1.493	11,50	ACB	17,69	18,57
VND	1.400	10,78	VND	11,81	12,39
ACB	1.110	8,55	KLS	11,59	12,16
PVX	1.109	8,54	PVS	8,79	9,22
FLC	894	6,89	PGS	5,12	5,37

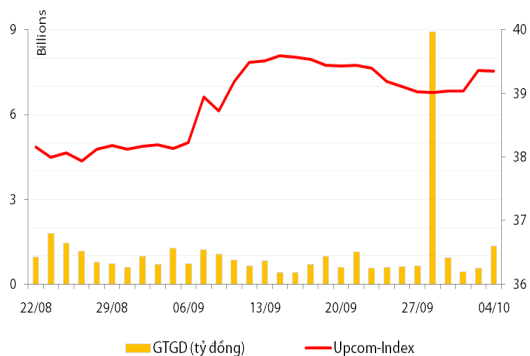
05 CP có GTGD ròng nhiều nhất của NĐTNN (tỷ đồng)

Mã	GT mua	GT bán	Mua ròng	Mã	GT mua	GT bán	Bán ròng
MBB	4,56	0,00	4,56	PPC	0,00	20,62	(20,62)
NVT	4,50	0,14	4,36	STB	0,00	9,94	(9,94)
PVD	2,77	1,17	1,60	PGD	0,00	6,81	(6,81)
VPK	1,36	0,00	1,36	DPM	0,85	6,14	(5,29)
HSG	0,84	0,00	0,84	VSH	1,33	4,96	(3,63)

05 CP có GTGD ròng nhiều nhất của NĐTNN (tỷ đồng)

Mã	GT mua	GT bán	Mua ròng	Mã	GT mua	GT bán	Bán ròng
VND	1,70	-	1,70	KLS	-	1,54	(1,54)
DBC	0,94	0,02	0,92	THV	-	0,22	(0,22)
LAS	0,53	-	0,53	PGS	0,09	0,29	(0,20)
VIG	0,48	-	0,48	PVI	-	0,03	(0,03)
PVG	0,42	-	0,42	SED	0,00	0,02	(0,02)

UpCom



Đóng cửa phiên giao dịch ngày 04/10, Upcom Index điều chỉnh nhẹ xuống còn 39,35 điểm (-0,03%). Tuy nhiên, thanh khoản tăng mạnh so với trung bình khớp lệnh 3 phiên gần đây với 207.900 đv, ứng với giá trị 1,3 tỷ đồng.

NĐT nước ngoài thực hiện 1 giao dịch mua vào và 1 giao dịch bán ra, mã được mua ròng là BTW (1.800 đv) và mã bị bán ra là VSP (200 đv)

UDJ là mã có khối lượng khớp lệnh cao nhất trên sàn Upcom với 100.000 đv được giao dịch thành công, tiếp đến là VSP với 38.600 đv và CHP với 24.500 đv.

Cổ phiếu tăng điểm mạnh nhất trong phiên là TTG (+9,68%) lên 3.400 đồng/cp và cổ phiếu giảm giá mạnh nhất trong phiên là SPC (-9,87%) còn 13.700 đồng/cp.

Toàn sàn có 5 mã tăng giá, 10 mã giảm giá và 111 mã đứng giá và không có giao dịch.

Thị trường OTC

STT	Tên công ty	Viết tắt	Ngày 18/09/2012	
			Giá thấp nhất	Giá cao nhất
TÀI CHÍNH - NGÂN HÀNG				
1	Ngân hàng TMCP Kỹ Thương VN	TECHCOMBANK	10.000	12.000
2	Ngân hàng TMCP Đông Á	EAB	9.500	10.500
3	Ngân hàng TMCP Phương Nam	SOUTHERNBANK	9.500	10.500
4	NH TMCP Ngoại Quốc Doanh VN	VPB	8.000	9.000
5	Ngân hàng TMCP Quốc Tế	VIB	10.000	11.000
DƯỢC PHẨM - Y TẾ				
1	CTCP Bệnh Viện Tim Tâm Đức	TDH	21.000	23.000
2	Công ty Cổ phần Pymepharco	PYMEPHARCO	65.000	68.000
CÔNG NGHIỆP				
1	CTCP Dây và Cáp Điện Việt Nam	CADIVI	16.000	17.000
2	CTCP Đại lý Hàng Hải Việt Nam	VOSA	11.000	11.000
NGUYÊN LIỆU CƠ BẢN				
1	CTCP Bảo Vệ Thực Vật An Giang	AGPPS	53.000	57.000
HÀNG TIÊU DÙNG				
1	CTCP Công Nghiệp TM Masan	MASAN	60.000	70.000
2	Tổng CTCP May Việt Tiến	VTEC	17.000	18.000
3	Tổng công ty Bia rượu nước giải khát Sài Gòn	SABECO	48.000	52.000
KHÁC				
1	CTCP Bất Động Sản EXIM	EXIMLAND	14.000	15.000
2	CTCP Bảo Hiểm Nhà Rông	BLIC	12.500	13.500

LỊCH SỰ KIỆN

Mã CK	Ngày GD không hưởng quyền	Ngày chốt danh sách	Sự kiện	Tỉ lệ	Đợt - Năm	Ngày thực hiện	TG ĐK thực hiện quyền	TG chuyển nhượng	Giá (đ/cp)
HLG	25/10/2012	29/10/2012	Cổ tức bằng tiền	5%	1-2012	29/11/2012			
KSA	17/10/2012	19/10/2012	Cổ tức bằng tiền	10%	2011	20/11/2012			
DTL	11/10/2012	15/10/2012	Lấy ý kiến cổ đông bằng văn bản						
VC6	10/10/2012	12/10/2012	Lấy ý kiến cổ đông bằng văn bản						
DAD	08/10/2012	10/10/2012	Cổ tức bằng tiền	9%	1-2012	30/10/2012			
VCH	08/10/2012	10/10/2012	Đại hội đồng cổ đông thường niên năm 2012						

Nguồn: HSX, HNX, cafef, Vietstock

LIÊN HỆ GIAO DỊCH

Thông tin chi tiết về giá, tình hình giao dịch và nhận định về cổ phiếu, xin vui lòng liên hệ với **Phòng Môi Giới** – CTCP CK Rồng Việt:

Địa chỉ: Lầu 2, 141 Nguyễn Du, Quận 1, TP.HCM

Điện thoại: 08.39302156/ 08.62992006

Liên hệ: A. Tuấn (ext. 237), A.Hùng (ext.212), A. Đàm (ext. 225), A. Thành (ext. 227), A. Thụy (ext: 231), C. Hương (ext. 203)

Fax: (84 8) 6291 7986



Bản tin này được chuẩn bị cho mục đích duy nhất là cung cấp thông tin và không nhằm đưa ra bất kỳ đề nghị hay hướng dẫn mua bán chứng khoán cụ thể nào. Các quan điểm và khuyến cáo được trình bày trong bản tin này không tính đến sự khác biệt về mục tiêu, nhu cầu, chiến lược và hoàn cảnh cụ thể của từng nhà đầu tư. Ngoài ra, nhà đầu tư cũng ý thức có thể có các xung đột lợi ích ảnh hưởng đến tính khách quan của bản tin này. Nhà đầu tư nên xem bản tin này như một nguồn tham khảo khi đưa ra quyết định đầu tư và phải chịu toàn bộ trách nhiệm đối với quyết định đầu tư của chính mình. RONGVIET SECURITIES tuyệt đối không chịu trách nhiệm đối với toàn bộ hay bất kỳ thiệt hại nào, hay sự kiện bị coi là thiệt hại, đối với việc sử dụng toàn bộ hoặc từng phần thông tin hay ý kiến nào của bản tin này.

Thông tin sử dụng trong bản tin này được RONGVIET SECURITIES thu thập từ những nguồn mà chúng tôi cho là đáng tin cậy. Tuy nhiên, chúng tôi không đảm bảo rằng những thông tin này là hoàn chỉnh hoặc chính xác. Các quan điểm và ước tính của chúng tôi có giá trị đến ngày phát hành bản tin và có thể thay đổi mà không cần báo trước.