

**Thị trường hôm nay: Thanh khoản thấp***(Nguyễn Huy Phương – [phuong.nh@vdsc.com.vn](mailto:phuong.nh@vdsc.com.vn))*

- Thị trường tiếp tục diễn biến hồi phục sau tín hiệu hỗ trợ từ vùng 1.080 – 1.085 điểm.
- Nhịp hồi phục hiện tại đã đưa thị trường bước vào vùng 1.100 – 1.110 điểm. Có khả năng nguồn cung sẽ gia tăng và gây sức ép lên thị trường tại vùng này.

Trước ảnh hưởng từ diễn biến kém sắc của thị trường chứng khoán thế giới, thị trường chứng khoán Việt Nam cũng mở cửa trong sắc đỏ. Tuy nhiên, thị trường không bị giảm sâu hơn mà dần hồi phục trở lại. Diễn biến thị trường tiếp tục trầm lắng trong phiên và khởi sắc khi về cuối phiên giao dịch. Kết phiên, VN-Index tăng 1,67 điểm (+0,15%), đóng cửa tại 1.102,43 điểm. Thanh khoản khớp lệnh giảm với 451,4 triệu cổ phiếu được khớp lệnh trên sàn HOSE.

Nhóm VN30 tăng 0,42 điểm (+0,04%), đóng cửa tại 1.097,43 điểm. Trong nhóm, có 10 mã tăng giá như BID (+1,2%), TCB (+1%), VJC (+1%), BCM (+0,8%), GVR (+0,8%) ... Ngược lại, có 12 mã đóng cửa trong sắc đỏ như STB (-1,3%), PLX (-1,2%), GAS (-0,7%), SHB (-0,5%), VNM (-0,4%) ...

Với nỗ lực hồi phục cuối phiên của thị trường, một số nhóm ngành đã lấy lại sắc xanh và giúp thị trường cân bằng. Diễn biến các nhóm ngành nhìn chung không có biến động mạnh và có mức tăng giảm tương đối thấp. Mức tăng giá tốt chỉ tập trung ở một số cổ phiếu đơn lẻ như DRC, HAG, PNJ, VDS ...

Khối ngoại tiếp tục bán ròng trên sàn HOSE, với giá trị 536,4 tỷ đồng. Trong đó, họ bán mạnh tại HPG (-106,7 tỷ), STB (-53,6 tỷ), KBC (-52,5 tỷ), VCB (-50,9 tỷ), VND (-45,3 tỷ) ... Ở chiều ngược lại, họ mua nhiều tại MWG (+31 tỷ), HDG (+14,5 tỷ), FTS (+12,1 tỷ), PVD (+10,2 tỷ), PC1 (+10 tỷ) ...

*Mặc dù có diễn biến suy yếu trong phiên nhưng thị trường vẫn có nỗ lực duy trì nhịp hồi phục. Thanh khoản tiếp tục giảm so với phiên trước, cho thấy nguồn cung vẫn trong trạng thái hạ nhiệt và chưa gây áp lực lớn lên thị trường, tuy nhiên tín hiệu dòng tiền nhìn chung vẫn còn thận trọng. Nhịp hồi phục hiện tại đã đưa thị trường vào vùng 1.100 – 1.110 điểm. Trạng thái thăm dò cung cầu có thể tiếp diễn trong phiên giao dịch tiếp theo, tuy nhiên có khả năng nguồn cung sẽ gia tăng và gây sức ép lên thị trường tại vùng này. Do vậy, Quý Nhà đầu tư cần chậm lại và quan sát cung cầu tại vùng cần để đánh giá trạng thái thị trường. Hiện tại, vẫn nên tận dụng nhịp hồi phục để chốt lời ngắn hạn hoặc cơ cấu danh mục theo hướng giảm thiểu rủi ro.*

**Góc nhật ký chuyên viên****MWG – Hướng đến năm sau ít căng thẳng hơn***(An Nguyễn – [an.ntn@vdsc.com.vn](mailto:an.ntn@vdsc.com.vn))*

Nếu quý khách quan tâm đến chủ đề này, vui lòng truy cập [website link](#) để xem nội dung chi tiết.

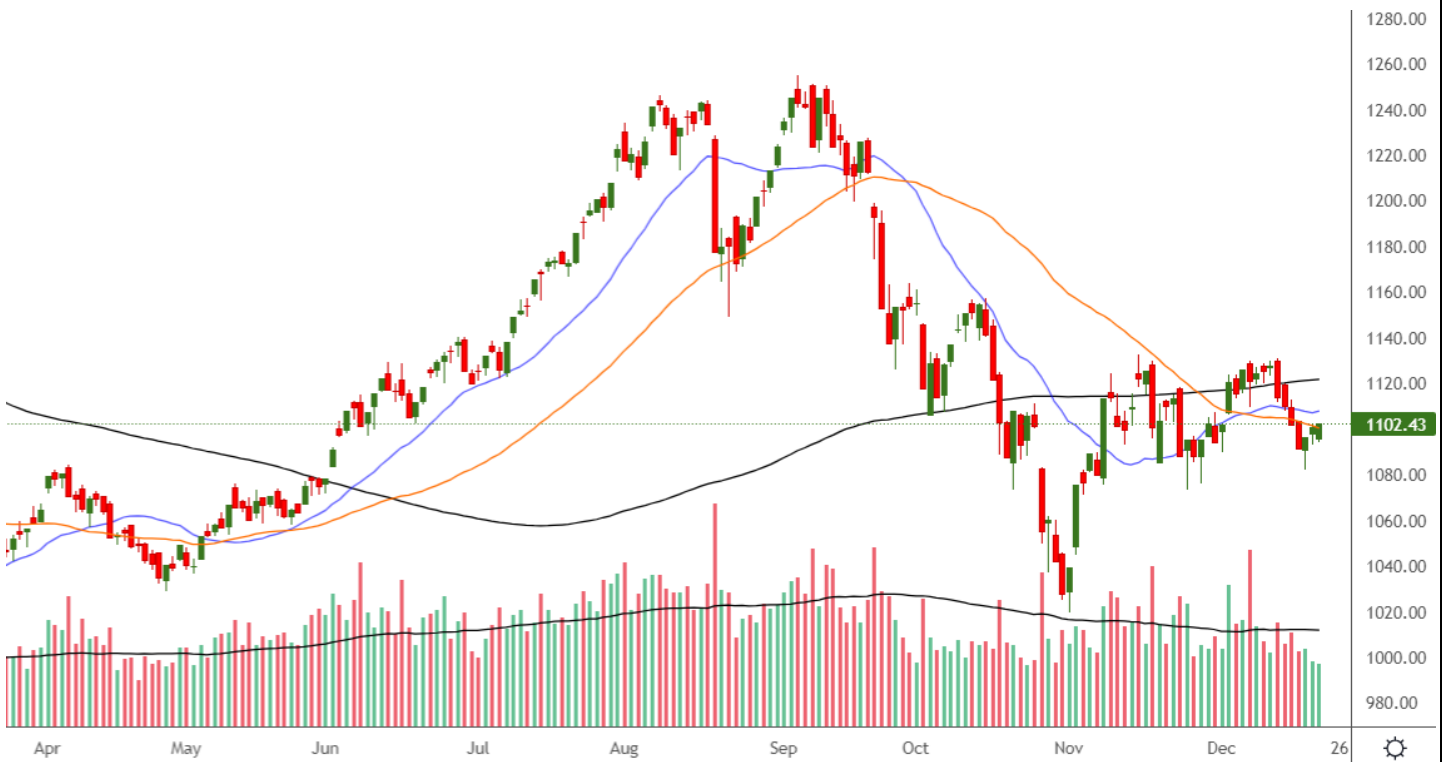
**“Thanh khoản  
thấp”**

**PHÂN TÍCH KỸ THUẬT HÀNG NGÀY**

**VN-Index**

VN-Index tăng 1,67 điểm (+0,15%), đóng cửa tại 1.102,43 điểm. Thanh khoản khớp lệnh giảm với 451,4 triệu cổ phiếu.

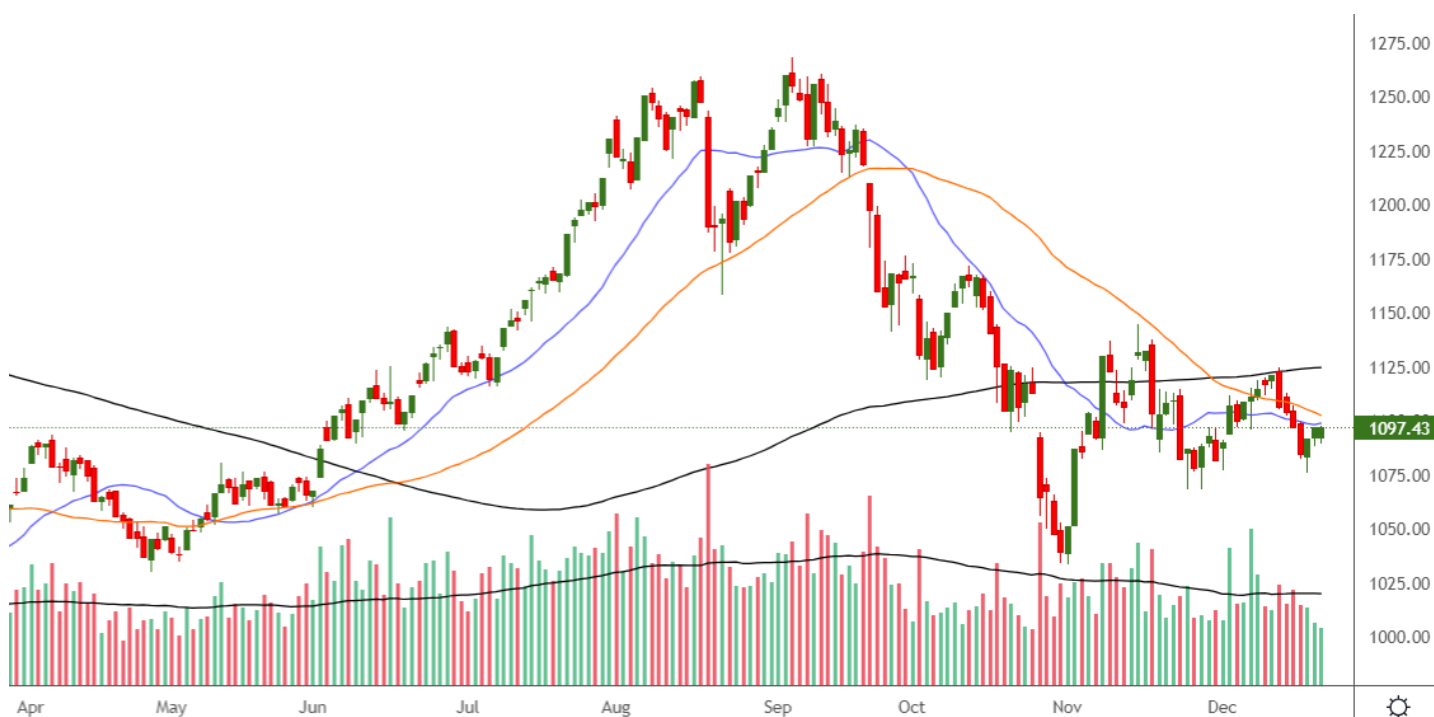
VN-Index vẫn có nỗ lực duy trì nhịp hồi phục. Thanh khoản giảm tiếp tục so với phiên trước, cho thấy nguồn cung vẫn trong trạng thái hạ nhiệt và chưa gây áp lực lớn lên chỉ số, tuy nhiên tín hiệu dòng tiền nhìn chung vẫn còn thận trọng. Nhịp hồi phục hiện tại đã đưa VN-Index vào vùng 1.100 – 1.110 điểm. Trạng thái thăm dò cung cầu có thể tiếp diễn trong phiên giao dịch tiếp theo, tuy nhiên có khả năng nguồn cung sẽ gia tăng và gây sức ép lên chỉ số tại vùng này.



**VN30-Index**

VN30-Index tăng 0,42 điểm (+0,04%), đóng cửa tại 1.097,43 điểm. Thanh khoản khớp lệnh giảm với 107,8 triệu cổ phiếu.

VN30-Index cũng có nỗ lực duy trì nhịp hồi phục. Trạng thái thăm dò cung cầu có thể tiếp diễn trong phiên giao dịch tiếp theo, tuy nhiên có khả năng nguồn cung sẽ gia tăng và gây sức ép lên VN30-Index tại vùng quanh 1.100 điểm.



**Khuyến nghị:** Thị trường vẫn có nỗ lực duy trì nhịp hồi phục nhưng nhìn chung dòng tiền vẫn còn thận trọng. Nhịp hồi phục hiện tại đã đưa thị trường vào vùng 1.100 – 1.110 điểm. Trạng thái thăm dò cung cầu có thể tiếp diễn trong phiên giao dịch tiếp theo, tuy nhiên có khả năng nguồn cung sẽ gia tăng và gây sức ép lên thị trường tại vùng này. Do vậy, Quý Nhà đầu tư cần chậm lại và quan sát cung cầu tại vùng cản để đánh giá trạng thái thị trường. Hiện tại, vẫn nên tận dụng nhịp hồi phục để chốt lời ngắn hạn hoặc cơ cấu danh mục theo hướng giảm thiểu rủi ro.

## SỰ KIỆN TRONG NƯỚC

Thời gian	Sự kiện
01/12/2023	Công bố PMI (Purchasing Managers Index)
01/12/2023	Ngày hiệu lực cơ cấu danh mục MSCI
01/12/2023	Công bố cơ cấu danh mục FTSE và VNM ETF
08/12/2023	Công bố cơ cấu danh mục VNM ETF
15/12/2023	Ngày thực hiện cơ cấu Quỹ FTSE và VNM ETF
21/12/2023	Đáo hạn HĐTL VN30F2312
29/12/2023	Công bố số liệu kinh tế Việt Nam cả năm 2023

## SỰ KIỆN THẾ GIỚI

Thời gian	Quốc gia	Sự kiện
01/12/2023	Mỹ	Công bố chỉ số quản lý thu mua (PMI) tháng 11
05/12/2023	Mỹ	Công bố báo cáo "Khảo sát việc làm và luân chuyển lao động (JOLTS)
14/12/2023	Mỹ	FED công bố lãi suất điều hành
14/12/2023	Anh	Tóm tắt chính sách tiền tệ của Anh
01/12/2023	Mỹ	Thành viên FOMC - Barr phát biểu
01/12/2023	Anh	Công bố chỉ số sản xuất công nghiệp tháng 11
08/12/2023	Mỹ	Công bố tỷ lệ thất nghiệp tại Mỹ
12/12/2023	Mỹ	Công bố Chỉ số giá tiêu dùng (CPI) tháng 11
12/12/2023	Mỹ	Thống kê tồn kho dầu thô của EIA
13/12/2023	Mỹ	Công bố số dư Cục Dự trữ Liên bang Mỹ (Fed)
13/12/2023	Mỹ	Chỉ Số Giá Sản Xuất (PPI) tháng 11
14/12/2023	Mỹ	Công bố doanh số bán lẻ tháng 11
14/12/2023	Anh	Phiên điều trần báo cáo chính sách tiền tệ
15/12/2023	Trung Quốc	Công bố doanh số bán lẻ tháng 11
21/12/2023	Mỹ	Thống kê tồn kho khí tự nhiên của EIA
21/12/2023	Mỹ	Công bố số cuối cùng GDP
22/12/2023	Mỹ	Công bố chỉ số giá PCE tháng 11
28/12/2023	Mỹ	Thống kê tồn kho dầu thô của EIA
28/12/2023	Mỹ	Thống kê tồn kho khí tự nhiên của EIA
29/12/2023	Trung Quốc	Công bố chỉ số sản xuất công nghiệp tháng 11

## TIN TỨC RÔNG VIỆT

BÁO CÁO CÔNG TY (5 báo cáo phát hành gần nhất)	Ngày phát hành	Khuyến nghị	Giá mục tiêu
PC1 – Thận trọng với kỳ vọng tăng trưởng phía trước	25/7/2023	Trung lập – 1 năm	28.300
GMD – Cần thêm thời gian cho sự phục hồi khi bối cảnh vĩ mô chưa ủng hộ	24/7/2023	Tích lũy – 1 năm	63.400
MWG – Doanh thu dần cải thiện, nhưng gặp ghềnh con đường phục hồi lợi nhuận	20/7/2023	Tích lũy – 1 năm	51.200
NLG – Kiên nhẫn đón đầu sự phục hồi	11/7/2023	Tích lũy – 1 năm	35.800
OCB – Lấy lại nhịp tăng trưởng sau giai đoạn không thuận lợi	3/7/2023	Mua – 1 năm	22.600

Vui lòng xem chi tiết tại <https://www.vdsc.com.vn/trung-tam-phan-tich/doanh-nghiep>

## THÔNG TIN CHỨNG CHỈ QUỸ

Tên quỹ mở	Ngày giao dịch	Phí phát hành (% giá trị giao dịch)	Phí mua lại (% giá trị giao dịch)	GTTSR trên một đv quỹ tại ngày định giá	GTTSR trên một đv quỹ tại ngày định giá kỳ trước	+/- GTTSR trên một đv quỹ so với kỳ trước
<b>DFVN-CAF</b>	17/11/2020	0% - 0,20%	0% - 0,20%	10.773	10.738	0,33%
<b>ENF</b>	19/11/2020	0% - 3%	0%	21.868	21.433	2,03%
<b>MBBF</b>	10/02/2020	0%- 0,5%	0%-1%	11.567	11.462	0,92%
<b>MBVF</b>	12/11/2020	0%	0%-1,4%	16.483	16.326	0,96%
<b>VF1</b>	25/11/2020	0% - 0,6%	0% - 3%	46,218	46.303	-0,18%
<b>VF4</b>	25/11/2020	0% - 0,6%	0% - 3%	18.901	18.945	-0,23%
<b>VFB</b>	19/11/2020	0% - 0,6%	0% - 3%	20.557	20.529	0,13%

## TRUNG TÂM PHÂN TÍCH

**Nguyễn Thị Phương Lam – Trưởng phòng**

**Khối Phân tích và Tư vấn đầu tư**

+ 84 28 6299 2006 | Ext: 1313

[lam.ntp@vdsc.com.vn](mailto:lam.ntp@vdsc.com.vn)

**Trần Hà Xuân Vũ – Trưởng phòng**

**Khối Tư vấn Cá nhân**

+ 84 28 6299 2006 | Ext: 1512

[vu.thx@vdsc.com.vn](mailto:vu.thx@vdsc.com.vn)

## KHOẢ MÔI GIỚI KHÁCH HÀNG CÁ NHÂN

**Lê Vương Hùng – Giám đốc khối**

+ 84 28 6299 2006 | Ext: 1214

[hung.lv@vdsc.com.vn](mailto:hung.lv@vdsc.com.vn)

**Phạm Phong Thành – Giám Đốc khối**

+ 84 28 6299 2006 | Ext: 1225

[thanh.pp@vdsc.com.vn](mailto:thanh.pp@vdsc.com.vn)

**Trần Thị Quý – Giám Đốc khối**

+ 84 28 6299 2006 | Ext: 1227

[quy.tt@vdsc.com.vn](mailto:quy.tt@vdsc.com.vn)

## KHOẢ MÔI GIỚI KHÁCH HÀNG TỔ CHỨC

**Nguyễn Anh Vũ – Giám Đốc khối**

+ 84 28 6299 2006 | Ext: 1367

[vu.na@vdsc.com.vn](mailto:vu.na@vdsc.com.vn)

## MẠNG LƯỚI HOẠT ĐỘNG

### CÔNG TY CỔ PHẦN CHỨNG KHOÁN RỒNG VIỆT - HỘI SỞ

Tầng 1 đến tầng 8, tòa nhà Viet Dragon  
141 Nguyễn Du, P. Bến Thành, Q.1, TP.HCM  
 ☎ (+84) 28 6299 2006 ✉ info@vdsc.com.vn  
 ☎ (+84) 28 6291 7986 🌐 www.vdsc.com.vn  
 MST 0304734965

### CHI NHÁNH HÀ NỘI

Tầng 10, Tòa nhà Eurowindow  
02 Tôn Thất Tùng, P. Trung Tự, Q. Đống Đa, Hà Nội  
 ☎ (+84) 24 6288 2006  
 ☎ (+84) 24 6288 2008

### CHI NHÁNH NHA TRANG

Tầng 7, Tòa nhà Sacombank, số 76 Quang Trung,  
P. Lộc Thọ, TP. Nha Trang, Khánh Hòa  
 ☎ (+84) 25 8382 0006  
 ☎ (+84) 25 8382 0008

### CHI NHÁNH CẦN THƠ

Tầng 8, Tòa nhà Sacombank  
95-97-99 Võ Văn Tần, P. Tân An, Q. Ninh Kiều, Cần Thơ  
 ☎ (+84) 29 2381 7578  
 ☎ (+84) 29 2381 8387

### CHI NHÁNH VŨNG TÀU

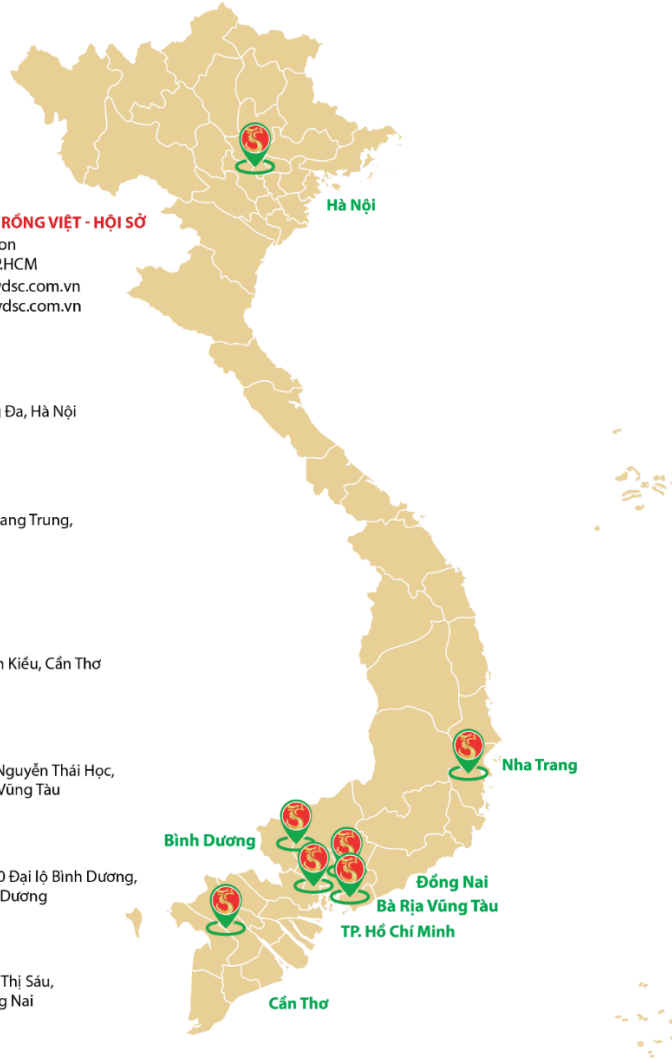
Tầng 2, Toà nhà VCCI Building, số 155 Nguyễn Thái Học,  
P.7, Thành phố Vũng Tàu, Tỉnh Bà Rịa - Vũng Tàu  
 ☎ (+84) 25 4777 2006

### CHI NHÁNH BÌNH DƯƠNG

Tầng 3, Toà nhà Becamex Tower, số 230 Đại Lộ Bình Dương,  
P. Phú Hòa, TP. Thủ Dầu Một, tỉnh Bình Dương  
 ☎ (+84) 27 4777 2006

### CHI NHÁNH ĐỒNG NAI

Tầng 8, Toà nhà TTC Plaza, số 53-55 Võ Thị Sáu,  
P. Quyết Thắng, TP. Biên Hòa, Tỉnh Đồng Nai  
 ☎ (+84) 25 1777 2006



Bản báo cáo này được chuẩn bị cho mục đích duy nhất là cung cấp thông tin và không nhằm đưa ra bất kỳ đề nghị hay hướng dẫn mua bán chứng khoán cụ thể nào. Các quan điểm và khuyến cáo được trình bày trong bản báo cáo này không tính đến sự khác biệt về mục tiêu, nhu cầu, chiến lược và hoàn cảnh cụ thể của từng nhà đầu tư. Ngoài ra, nhà đầu tư cũng ý thức có thể có các xung đột lợi ích ảnh hưởng đến tính khách quan của bản báo cáo này. Nhà đầu tư nên xem báo cáo này như một nguồn tham khảo khi đưa ra quyết định đầu tư và phải chịu toàn bộ trách nhiệm đối với quyết định đầu tư của chính mình. Rong Viet Securities tuyệt đối không chịu trách nhiệm đối với toàn bộ hay bất kỳ thiệt hại nào, hay sự kiện bị coi là thiệt hại, đối với việc sử dụng toàn bộ hoặc từng phần thông tin hay ý kiến nào của bản báo cáo này.

Toàn bộ các quan điểm thể hiện trong báo cáo này đều là quan điểm cá nhân của người phân tích. Không có bất kỳ một phần thu nhập nào của người phân tích liên quan trực tiếp hoặc gián tiếp đến các khuyến cáo hay quan điểm cụ thể trong bản báo cáo này.

Thông tin sử dụng trong báo cáo này được Rong Viet Securities thu thập từ những nguồn mà chúng tôi cho là đáng tin cậy. Tuy nhiên, chúng tôi không đảm bảo rằng những thông tin này là hoàn chỉnh hoặc chính xác. Các quan điểm và ước tính trong đánh giá của chúng tôi có giá trị đến ngày ra báo cáo và có thể thay đổi mà không cần báo cáo trước.

Bản báo cáo này được giữ bản quyền và là tài sản của Rong Viet Securities. Mọi sự sao chép, chuyển giao hoặc sửa đổi trong bất kỳ trường hợp nào mà không có sự đồng ý của Rong Viet Securities đều trái luật, **Bản quyền thuộc Rong Viet Securities, 2023.**