

Thị trường hôm nay: Kéo co

(*Nguyễn Huy Phương* – phuong.nh@vdsc.com.vn)

- *Thị trường vẫn ghi nhận tín hiệu cầu thấp khi kiểm tra vùng cản. Điều này cho thấy thị trường vẫn chưa xuất hiện lực cầu chất lượng để giúp thị trường vượt qua vùng cản.*
- *Có khả năng thị trường sẽ tiếp tục chịu áp lực cản từ vùng 1.250 điểm của VN-Index và có rủi ro lùi bước trở lại.*

Với tín hiệu hỗ trợ vào cuối phiên trước, thị trường bước vào phiên giao dịch mới với sắc xanh và kiểm tra lại vùng 1.250 điểm của VN-Index. Nhịp tăng của thị trường đã chậm lại tại vùng này và trở lại trạng thái thăm dò và thận trọng. Tuy nhiên vào những phút cuối của phiên, thị trường có tần suất giao dịch mạnh hơn, diễn biến này phần lớn là do biến động của các cổ phiếu trong nhóm VN30 trước khi HĐ VN30F2209 đáo hạn. Kết phiên, VN-Index tăng 4,89 điểm (+0,39%) và đóng cửa tại 1.245,66 điểm. Thanh khoản sụt giảm với 385,7 triệu cổ phiếu được khớp lệnh trên sàn HOSE.

Nhóm VN30 cũng bị cản tại vùng 1.270 điểm và thận trọng trở lại. Nhóm này có dao động mạnh vào những phút cuối và kết phiên tăng 0,15%. Trong nhóm, có 13 mã tăng giá như NVL (+2,2%), POW (+2,1%), GVR (+2%), VRE (+1,2%), VCB (+1,1%) ... Ở chiều ngược lại, cũng có 13 mã giảm giá như BID (-2,1%), SSI (-1,4%), MBB (-1,1%), VIB (-0,6%), KDH (-0,6%) ...

Thị trường tăng điểm nhưng nhìn chung diễn biến vẫn còn trầm lắng, có nhiều nhóm ngành hồi phục nhưng mức độ tăng cũng hạn chế. Nổi trội có thể kể đến như nhóm Hóa chất, nhóm Bất động sản, nhóm Điện ... Ở chiều ngược lại, nhóm Chứng khoán, nhóm Dầu khí có động thái lùi bước sau phiên giao dịch khá tích cực.

Khối ngoại tiếp tục bán ròng trên sàn HOSE, với giá trị 265,3 tỷ đồng. Nhiều nhất là FUEVFVND (-63,3 tỷ), STB (-46,1 tỷ), SSI (-41,6 tỷ), GAS (-32,5 tỷ), PVT (-29,3 tỷ) ... Ngược lại, họ mua nhiều tại HPG (+57,9 tỷ), tiếp đến là VIC (+23,9 tỷ), VCB (+15,2 tỷ), VJC (+14,7 tỷ), GMD (+13,6 tỷ) ...

Thị trường tiếp tục hồi phục và kiểm tra lại vùng biên trên của Gap giảm được tạo ra từ phiên trước, vùng 1.250 điểm tại VN-Index. Hiện tại, thị trường vẫn ghi nhận tín hiệu cầu thấp khi kiểm tra vùng cản, thể hiện qua diễn biến giằng co và thận trọng với nền thanh khoản thấp. Điều này cho thấy thị trường vẫn chưa xuất hiện lực cầu chất lượng để giúp thị trường vượt qua vùng cản. Với tín hiệu thận trọng này, có khả năng thị trường sẽ tiếp tục chịu áp lực cản từ vùng 1.250 điểm của VN-Index và có rủi ro lùi bước trở lại. Do vậy, Quý nhà đầu tư vẫn cần thận trọng và quan sát diễn biến thị trường. Đồng thời vẫn nên giữ tỷ trọng danh mục ở an toàn do thị trường vẫn chưa có tín hiệu hỗ trợ hoặc tích lũy đáng tin cậy.

Góc nhật ký chuyên viên**VHC – Doanh thu xuất khẩu phi lê tháng 8 vẫn ở mức cao so với cùng kỳ dù giảm nhẹ so với tháng trước**

(*Nguyễn Hồng Loan* – loan.nh@vdsc.com.vn)

Nếu quý khách quan tâm đến chủ đề này, vui lòng xem file đính kèm hoặc truy cập [website link](#) để xem nội dung chi tiết.

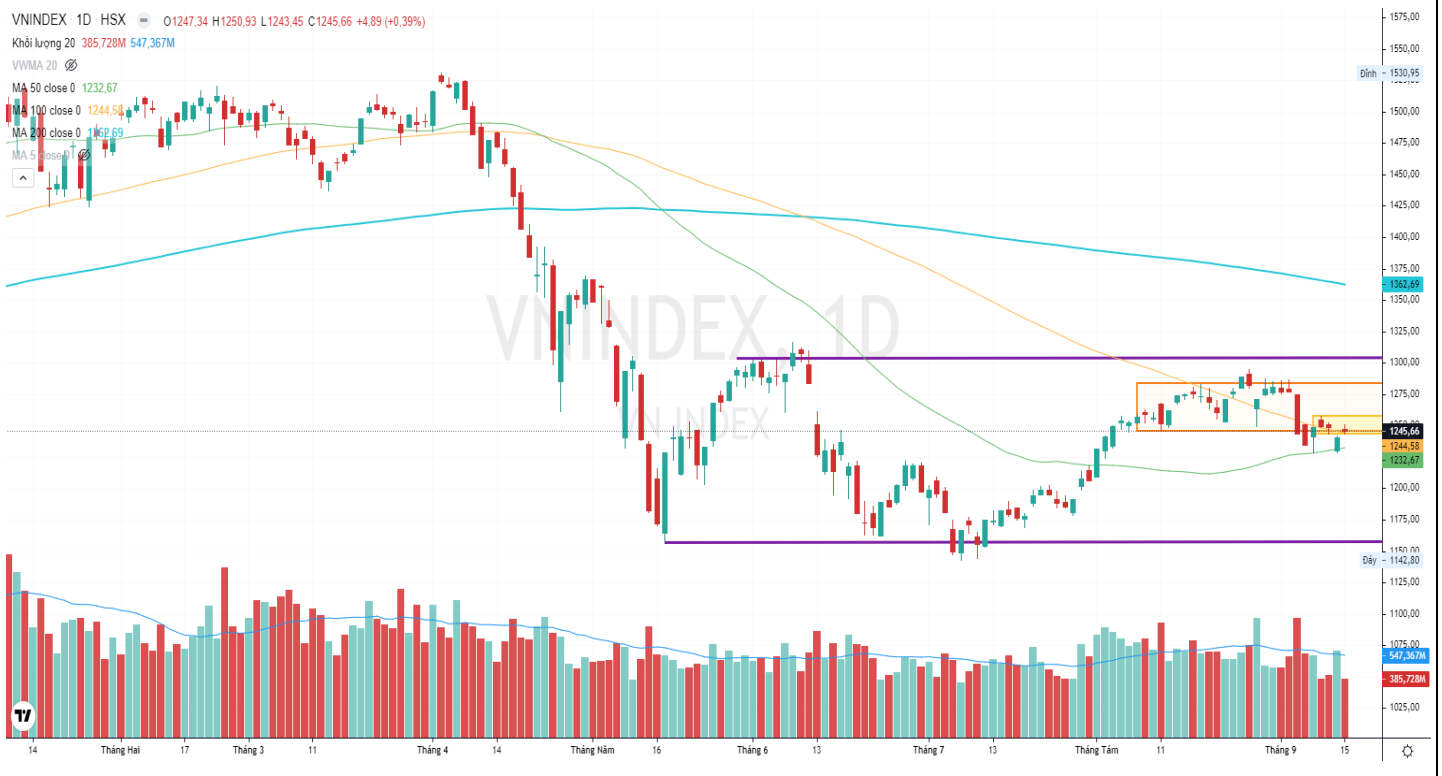
“Kéo co”

PHÂN TÍCH KỸ THUẬT HÀNG NGÀY

VN-Index

VN-Index tăng 4,89 điểm (+0,39%), đóng cửa tại 1.245,66 điểm. Thanh khoản khớp lệnh giảm với 385,7 triệu cổ phiếu.

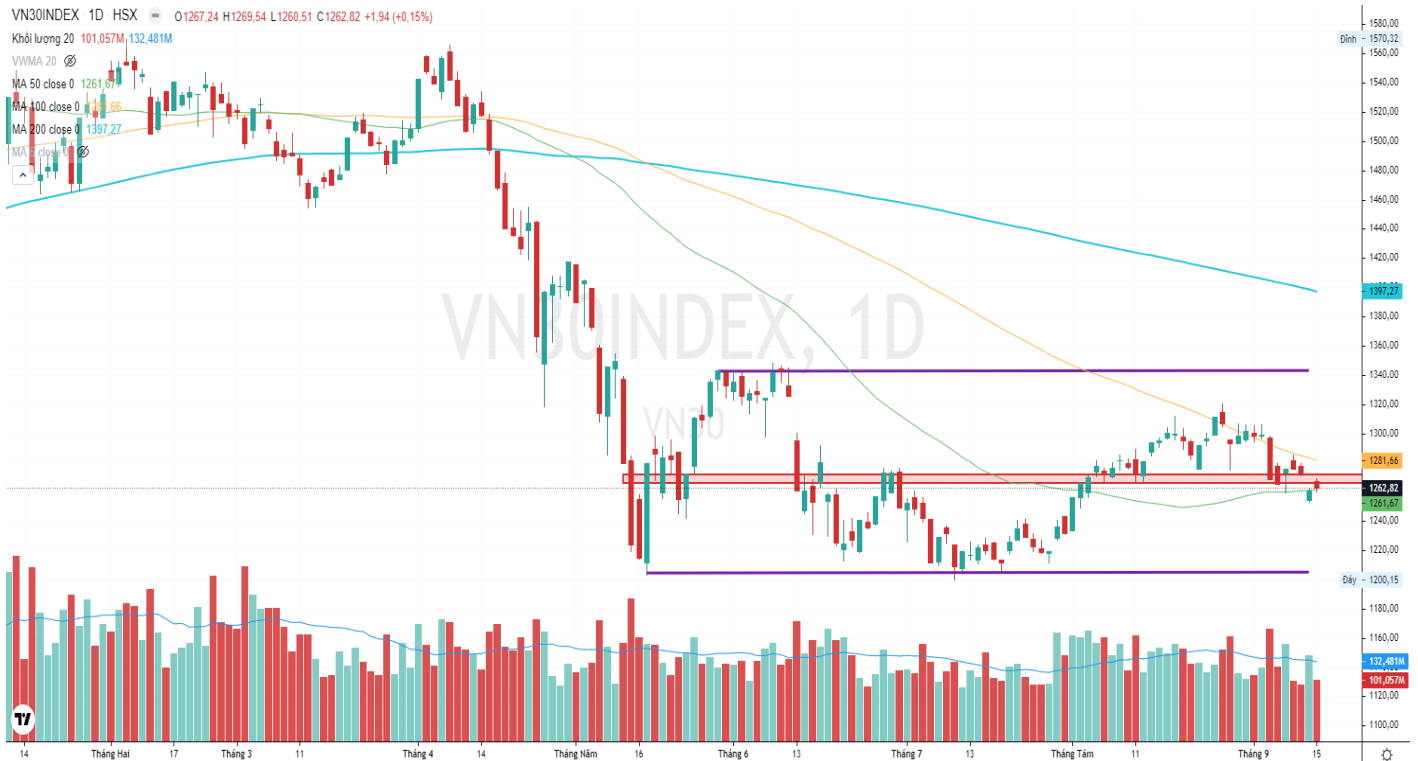
VN-Index tiếp tục tăng điểm và thăm dò cung cầu tại vùng giằng co của 2 phiên đầu tuần. Điểm tích cực là chỉ số đã phản ứng khá tốt với hỗ trợ của đường SMA100 và biên độ giao dịch của ngày hôm nay đều được duy trì phía trên vùng hỗ trợ này. Đồng thời, thanh khoản thấp cũng cho thấy áp lực cung vẫn chưa mạnh mẽ. Dù vậy, nếu so với phiên rút chân ngày 9/9, nhịp đảo chiều này của VN-Index đang diễn biến theo chiều hướng yếu dần. Do đó, thị trường vẫn có thể tiếp tục thăm dò gần vùng cản 1.260 điểm trong phiên kế tiếp và rủi ro suy giảm từ vùng này vẫn còn hiện hữu.



VN30-Index

VN30-Index tăng 1,94 điểm (+0,15%), đóng cửa tại 1.262,82 điểm. Thanh khoản khớp lệnh giảm với 101,1 triệu cổ phiếu.

VN30-Index cũng thận trọng tiến về vùng cản 1.265-1.270 điểm và lùi bước nhẹ. Thanh khoản cũng thấp cho thấy áp lực cung chưa mạnh mẽ. Tuy nhiên, Do đó, chỉ số vẫn có thể tiến lên thăm dò vùng cản này trong phiên kế tiếp, tuy nhiên rủi ro suy yếu nhanh tại đây vẫn còn hiện hữu.



Khuyến nghị: VN-Index quay trở lại trạng thái giằng co trước khi xảy ra diễn biến sụt giảm của thị trường chứng khoán thế giới. Dù vậy, lực cầu vẫn chưa có dấu hiệu cải thiện rõ rệt so với những phiên đầu tuần. Với tín hiệu này, thị trường vẫn có thể tiếp tục thăm dò gần vùng cản 1.260 điểm trong phiên kế tiếp, tuy nhiên rủi ro suy yếu nhanh tại đây vẫn còn hiện hữu. Do đó, Quý nhà đầu tư vẫn cần thận trọng và quan sát diễn biến thị trường. Đồng thời vẫn nên giữ tỷ trọng danh mục ở an toàn do thị trường vẫn chưa có tín hiệu hỗ trợ hoặc tích lũy đáng tin cậy.

SỰ KIỆN TRONG NƯỚC

Thời gian	Sự kiện
01/09/2022	Ngày hiệu lực cơ cấu danh mục MSCI
02/09/2022	Công bố cơ cấu danh mục FTSE ETF
05/09/2022	Công bố PMI (Purchasing Managers Index)
09/09/2022	Công bố cơ cấu danh mục VNM ETF
15/09/2022	Đáo hạn HĐTL VN30F2209
16/09/2022	Ngày thực hiện cơ cấu danh mục FTSE ETF và VNM ETF
29/09/2022	Công bố số liệu kinh tế Việt Nam tháng 9/2022

SỰ KIỆN THẾ GIỚI

Thời gian	Quốc gia	Sự kiện
01/09/2022	Châu Âu	Công bố tỷ lệ thất nghiệp
02/09/2022	Mỹ	Công bố tỷ lệ thất nghiệp
05/09/2022		Họp Tổ chức các nước sản xuất dầu lửa (OPEC-JMMC)
06/09/2022	Úc	Quyết định chính sách RBA
08/09/2022	Châu Âu	Quyết định chính sách ECB
08/09/2022	Mỹ	Thống kê tồn kho khí tự nhiên và dầu thô của EIA
08/09/2022	Mỹ	Chủ tịch Fed - Jerome Powell phát biểu
13/09/2022	Mỹ	Công bố dữ liệu lạm phát
14/09/2022	Anh	Công bố dữ liệu lạm phát
14/09/2022	Mỹ	Thống kê tồn kho dầu thô của EIA
15/09/2022	Anh	Quyết định chính sách BoE
15/09/2022	Mỹ	Công bố tỷ lệ thất nghiệp & doanh số bán lẻ
15/09/2022	Mỹ	Thống kê tồn kho khí tự nhiên của EIA
16/09/2022	Châu Âu	Công bố dữ liệu lạm phát
20/09/2022	Trung Quốc	Quyết định lãi suất cơ bản
21/09/2022	Mỹ	Thống kê tồn kho dầu thô của EIA
22/09/2022	Mỹ	Quyết định lãi suất điều hành của FED
22/09/2022	Nhật	Quyết định chính sách BoJ
22/09/2022	Mỹ	Thống kê tồn kho khí tự nhiên của EIA
28/09/2022	Mỹ	Thống kê tồn kho dầu thô của EIA
29/09/2022	Mỹ	Thống kê tồn kho khí tự nhiên của EIA
30/09/2022	Châu Âu	Công bố tỷ lệ thất nghiệp
30/09/2022	Mỹ	Công bố chỉ số PCE cốt lõi

TIN TỨC RÔNG VIỆT

BÁO CÁO CÔNG TY (5 báo cáo phát hành gần nhất)	Ngày phát hành	Khuyến nghị	Giá mục tiêu
ELC – Kỳ vọng mảng giao thông thông minh hỗ trợ tăng trưởng	19/08/2022	Tích lũy – 1 năm	17.300
HDB – Duy trì tăng trưởng lành mạnh	12/07/2022	Mua – 1 năm	32.000
VNM – Động lực tăng trưởng đến từ các công ty con	01/07/2022	Mua – 1 năm	83.500
REE – Nhà máy Thượng Kon Tum thúc đẩy lợi nhuận doanh nghiệp	14/06/2022	Trung lập – 1 năm	90.700
FPT – Duy trì tăng trưởng lành mạnh	09/06/2022	Tích lũy – 1 năm	133.200

Vui lòng xem chi tiết tại <http://www.vdsc.com.vn/vn/companyReport.rv?categoryId=302>

THÔNG TIN CHỨNG CHỈ QUỸ

Tên quỹ mở	Ngày giao dịch	Phí phát hành (% giá trị giao dịch)	Phí mua lại (% giá trị giao dịch)	GTTSR trên một đv quỹ tại ngày định giá	GTTSR trên một đv quỹ tại ngày định giá kỳ trước	+/- GTTSR trên một đv quỹ so với kỳ trước
DFVN-CAF	17/11/2020	0% - 0,20%	0% - 0,20%	10.773	10.738	0,33%
ENF	19/11/2020	0% - 3%	0%	21.868	21.433	2,03%
MBBF	10/02/2020	0% - 0,5%	0% - 1%	11.567	11.462	0,92%
MBVF	12/11/2020	0%	0% - 1,4%	16.483	16.326	0,96%
VF1	25/11/2020	0% - 0,6%	0% - 3%	46.218	46.303	-0,18%
VF4	25/11/2020	0% - 0,6%	0% - 3%	18.901	18.945	-0,23%
VFB	19/11/2020	0% - 0,6%	0% - 3%	20.557	20.529	0,13%

TRUNG TÂM PHÂN TÍCH

Nguyễn Thị Phương Lam **Head of Research**

lam.ntp@vdsc.com.vn
+ 84 28 6299 2006 (1313)

- Thị trường
- BDS Khu công nghiệp

Trần Hà Xuân Vũ **Senior Manager**

vu.thx@vdsc.com.vn
+ 84 28 6299 2006 (1512)

- Dầu khí
- Phân bón

Phạm Thị Tố Tâm **Manager**

tam.ptt@vdsc.com.vn
+ 84 28 6299 2006 (1530)

- Ngân hàng
- Bảo hiểm

Đỗ Thanh Tùng **Manager**

tung.dt@vdsc.com.vn
+ 84 28 6299 2006 (1521)

- Bán lẻ
- Hàng không
- Logistics
- Thị trường

Nguyễn Thị Ngọc An **Senior Analyst**

an.ntn@vdsc.com.vn
+ 84 28 6299 2006 (1541)

- Thực phẩm & Đồ uống
- Ô tô & Phụ tùng

Trần Kỳ Anh **Senior Analyst**

anh.tk@vdsc.com.vn
+ 84 28 6299 2006 (1544)

- Thị trường
- Bất động sản
- Xây dựng

Nguyễn Hồng Loan **Analyst**

loan.nh@vdsc.com.vn
+ 84 28 6299 2006 (1531)

- Dệt may
- Thủy sản
- Thực phẩm & Đồ uống

Nguyễn Ngọc Thành **Analyst**

thanh.nn@vdsc.com.vn
+ 84 28 6299 2006 (1535)

- Ngân hàng
- Bảo hiểm
- Chứng khoán

Nguyễn Ngọc Thảo **Analyst**

thao.nn@vdsc.com.vn
+ 84 28 6299 2006 (1524)

- Tiện ích công cộng
- Cảng biển
- Logistics

Trần Thị Ngọc Hà **Assistant**

ha.ttn@vdsc.com.vn
+ 84 28 6299 2006 (1526)

Lê Tự Quốc Hưng **Analyst**

anh.tk@vdsc.com.vn
+ 84 28 6299 2006 (1546)

- Thị trường
- Bất động sản KCN

Bernard Lapointe **Senior Consultant**

bernard.lapointe@vdsc.com.vn
+ 84 28 6299 2006

Trần Thị Hà My **Senior Consultant**

my.tth@vdsc.com.vn
+ 84 28 6299 2006

- Kinh tế vĩ mô

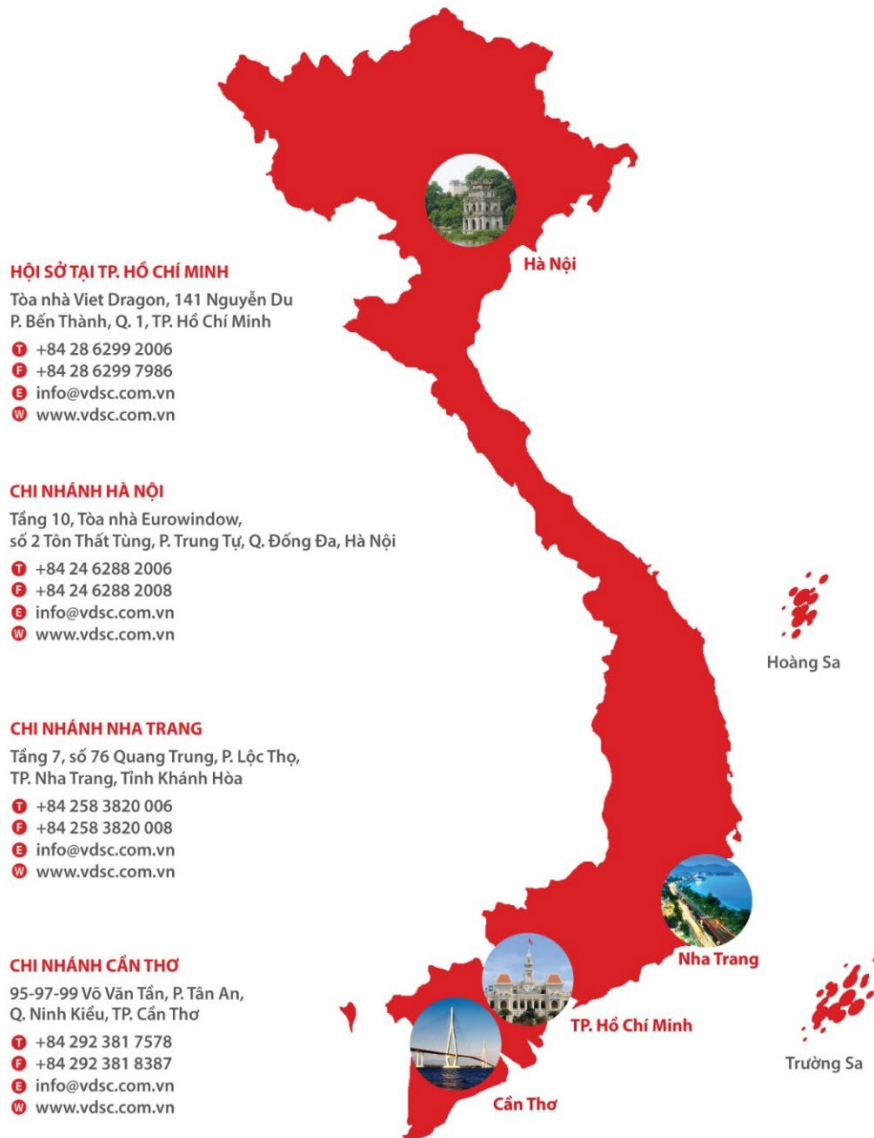
Cao Ngọc Quân **Analyst**

quan.cn@vdsc.com.vn
+ 84 28 6299 2006 (2223)

- Công nghệ thông tin

Trần Ngọc Thảo Trang **Assistant**

trang.tnt@vdsc.com.vn
+ 84 28 6299 2006 (1522)



HỘI SỞ TẠI TP. HỒ CHÍ MINH

Tòa nhà Viet Dragon, 141 Nguyễn Du
P. Bến Thành, Q. 1, TP. Hồ Chí Minh

- ☎ +84 28 6299 2006
- ☎ +84 28 6299 7986
- ✉ info@vdsc.com.vn
- 🌐 www.vdsc.com.vn

CHI NHÁNH HÀ NỘI

Tầng 10, Tòa nhà Eurowindow,
số 2 Tôn Thất Tùng, P. Trung Tự, Q. Đống Đa, Hà Nội

- ☎ +84 24 6288 2006
- ☎ +84 24 6288 2008
- ✉ info@vdsc.com.vn
- 🌐 www.vdsc.com.vn

CHI NHÁNH NHA TRANG

Tầng 7, số 76 Quang Trung, P. Lộc Thọ,
TP. Nha Trang, Tỉnh Khánh Hòa

- ☎ +84 258 3820 006
- ☎ +84 258 3820 008
- ✉ info@vdsc.com.vn
- 🌐 www.vdsc.com.vn

CHI NHÁNH CẦN THƠ

95-97-99 Võ Văn Tấn, P. Tân An,
Q. Ninh Kiều, TP. Cần Thơ

- ☎ +84 292 381 7578
- ☎ +84 292 381 8387
- ✉ info@vdsc.com.vn
- 🌐 www.vdsc.com.vn

Bản báo cáo này được chuẩn bị cho mục đích duy nhất là cung cấp thông tin và không nhằm đưa ra bất kỳ đề nghị hay hướng dẫn mua bán chứng khoán cụ thể nào. Các quan điểm và khuyến cáo được trình bày trong bản báo cáo này không tính đến sự khác biệt về mục tiêu, nhu cầu, chiến lược và hoàn cảnh cụ thể của từng nhà đầu tư. Ngoài ra, nhà đầu tư cũng ý thức có thể có các xung đột lợi ích ảnh hưởng đến tính khách quan của bản báo cáo này. Nhà đầu tư nên xem báo cáo này như một nguồn tham khảo khi đưa ra quyết định đầu tư và phải chịu toàn bộ trách nhiệm đối với quyết định đầu tư của chính mình. Rong Viet Securities tuyệt đối không chịu trách nhiệm đối với toàn bộ hay bất kỳ thiệt hại nào, hay sự kiện bị coi là thiệt hại, đối với việc sử dụng toàn bộ hoặc từng phần thông tin hay ý kiến nào của bản báo cáo này.

Toàn bộ các quan điểm thể hiện trong báo cáo này đều là quan điểm cá nhân của người phân tích. Không có bất kỳ một phần thu nhập nào của người phân tích liên quan trực tiếp hoặc gián tiếp đến các khuyến cáo hay quan điểm cụ thể trong bản báo cáo này.

Thông tin sử dụng trong báo cáo này được Rong Viet Securities thu thập từ những nguồn mà chúng tôi cho là đáng tin cậy. Tuy nhiên, chúng tôi không đảm bảo rằng những thông tin này là hoàn chỉnh hoặc chính xác. Các quan điểm và ước tính trong đánh giá của chúng tôi có giá trị đến ngày ra báo cáo và có thể thay đổi mà không cần báo cáo trước.

Bản báo cáo này được giữ bản quyền và là tài sản của Rong Viet Securities. Mọi sự sao chép, chuyển giao hoặc sửa đổi trong bất kỳ trường hợp nào mà không có sự đồng ý của Rong Viet Securities đều trái luật, **Bản quyền thuộc Rong Viet Securities, 2022.**