



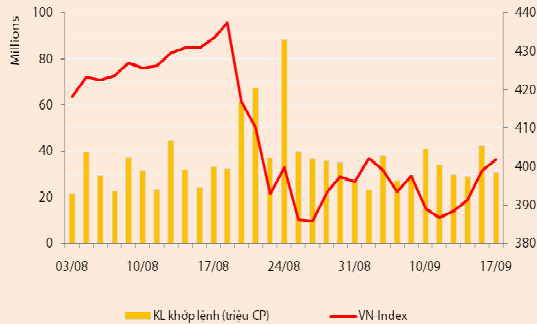
## **BẢN TIN CHỨNG KHOÁN**

Ngày: 17/09/2012

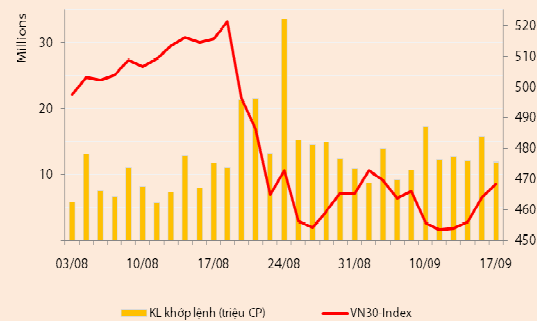
1. Diễn biến giao dịch và thống kê thị trường
2. Thị trường OTC, UPCOM
3. Tin kinh tế tài chính trong nước
4. Lịch sự kiện

**DIỄN BIẾN GIAO DỊCH**

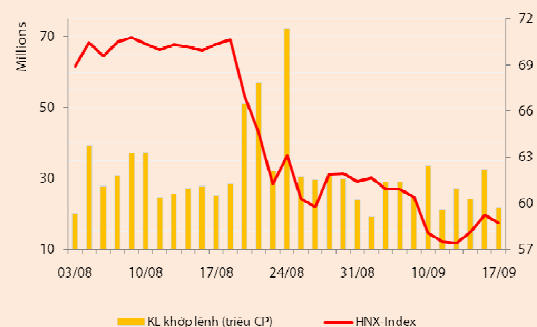
Chỉ số	VN-Index	VN30-Index	HN-Index
<b>17/09/2012</b>	401,75	468,32	58,70
<b>Thay đổi (%)</b>	0,72%	0,95%	-0,89%



Thanh khoản	HSX	VN30	HNX
<b>KL khớp lệnh (CP)</b>	30.647.860	11.863.930	21.806.200
<b>Tổng KLGD (CP)</b>	38.885.672	12.535.693	23.279.798
<b>GT khớp lệnh (tỷ đồng)</b>	447,82	259,64	161,23
<b>Tổng GTGD</b>	593,30	297,89	172,31



Giao dịch nước ngoài	HSX	VN30	HNX
<b>Giá trị mua (tỷ đồng)</b>	108,54	94,34	16,28
<b>Giá trị bán (tỷ đồng)</b>	96,29	90,61	0,70
<b>Giao dịch ròng</b>	12,26	3,72	15,58



**Quan sát thị trường**

Các chỉ số biến động trái chiều trong phiên giao dịch đầu tuần: VNIndex tăng 2,88 điểm (+0,72%) lên 401,75 điểm, VN30 tăng 4,42 điểm (+0,95%) lên 468,32 điểm trong khi HNIIndex giảm 0,53 điểm (-0,89%) xuống 58,7 điểm.

Thanh khoản giảm mạnh so với phiên giao dịch cuối tuần trước. Sàn HSX có 30,6 triệu cổ phiếu (-27,6%) được khớp lệnh tương đương 447,8 tỷ đồng (-24,4%) và sàn HNX có 21,8 triệu cổ phiếu (-32,8%) được chuyển nhượng tương đương 161,2 tỷ đồng (-36,4%). Phiên hôm nay ghi nhận có một chuyển nhượng thỏa thuận khối lượng lớn ở cổ phiếu MBB (5,3 triệu đv ~77 tỷ đồng).

**VNIndex vượt ngưỡng 400 điểm thành công nhờ lực kéo từ BVH và nhóm cổ phiếu ngành ngân hàng.** Trái với sự hưng phấn của phiên giao dịch cuối tuần trước, lực cầu khá yếu trong phiên giao dịch đầu tuần. Ngoại trừ BVH tiếp tục duy trì đà tăng mạnh của các phiên trước, nhóm cổ phiếu ngành ngân hàng bất ngờ tăng mạnh ngay sau đợt khớp lệnh xác định giá mở cửa giúp VNIndex tăng mạnh và nhanh chóng chinh phục thành công mốc 400 điểm. Dẫn đầu sóng tăng điểm ở nhóm ngân hàng là STB và VCB, tiếp đến là các mã EIB và CTG. Tuy nhiên, ngoại trừ STB vẫn duy trì được giá trần, biên độ tăng giá của các mã còn lại đều bị thu hẹp đáng kể sau đợt khớp lệnh xác định giá đóng cửa.

Diễn biến tương tự cũng xảy ra ở các nhóm cổ phiếu khác. Mặc dù có mức hồi phục khá tốt trong đợt khớp lệnh liên tục, hầu hết cổ phiếu vốn hóa lớn, nhỏ trên sàn HSX đồng loạt thoái lui trong đợt 3. Ở nhóm bluechips, một số cổ phiếu vẫn tăng giá tốt là VIC, HPG và GMD. Ở nhóm vốn hóa trung bình và thấp, các mã vẫn giữ mức tăng khả quan là NHS, LGC, SJS, HQC, DLG, BTP...

**HNIndex giằng co trong xu hướng tiêu cực.** Phiên hôm nay HNIIndex biến động mạnh hơn so với VNIndex. Trong nhóm trụ cột của sàn HNX chỉ có hai mã tăng giá là ACB và VCG song lực tăng ở hai mã này không đủ bù đắp cho mức giảm do các mã VND, PVX, PVS, KLS, BVS... tạo ra. HNIIndex do vậy đóng cửa với số điểm gần như thấp nhất phiên. Bất chấp diễn biến tiêu cực chung của sàn, một số cổ phiếu nhỏ vẫn có mức tăng giá khá tích cực như PSG, KHB, CVN, LHC...

Hôm nay NĐT nước ngoài mua ròng 12,2 tỷ đồng trên HSX và 15,6 tỷ đồng trên HNX. Các cổ phiếu được mua ròng mạnh nhất hôm nay là VCB (20,1 tỷ đồng); STB (6,2 tỷ đồng) và PVS (5,3 tỷ đồng). Các mã bị bán ròng mạnh nhất là DPM (-23,8 tỷ đồng) và VIC (-5,6 tỷ đồng).

**Nhận định thị trường**

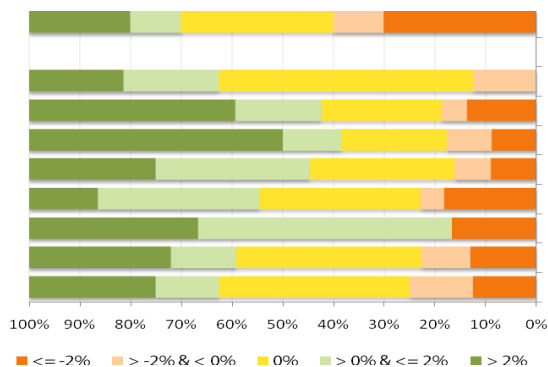
**Phiên giao dịch đầu tuần, điểm số của VNIndex tiếp tục chịu chi phối bởi hoạt động tái cân đối danh mục của ETFs.** Cuối tuần qua, quỹ đầu tư chỉ số Market Vector Vietnam (VNM) do Van Eck quản lý đã công bố danh mục cổ phiếu mới sau kỳ rà soát tháng Chín. Theo đó, đây là kỳ rà soát thứ hai mà Quỹ này không thêm mới cổ phiếu vào danh mục trong khi loại bỏ một cổ phiếu (thuộc ngành năng lượng của thị trường Canada). Đối với thị trường Việt Nam, VNM giảm tỷ trọng nắm giữ ở hai cổ phiếu DPM và CTG đồng thời tăng tỷ trọng nắm giữ ở BVH, VCB và STB. Các cổ phiếu được tăng tỷ trọng, cùng với một số cổ phiếu trước đó lọt vào danh mục đầu tư của iShares, đồng loạt diễn biến tích cực trong phiên giao dịch hôm nay và đóng vai trò chính giúp VNIndex vượt thành công mốc 400 điểm.

Hiệu ứng của chiến lược đầu tư theo các ETFs có thể giúp nhóm vốn hóa lớn tiếp tục tăng điểm và giúp VNIndex duy trì điểm số trên ngưỡng 400 trong ngắn hạn. Tuy nhiên, do thị trường thiếu vắng yếu tố cơ bản nâng đỡ, chúng tôi cho rằng xu hướng này sẽ không bền vững. Do vậy, quan điểm thận trọng tiếp tục được chúng tôi duy trì trong tuần này.

**THỐNG KÊ GIAO DỊCH**

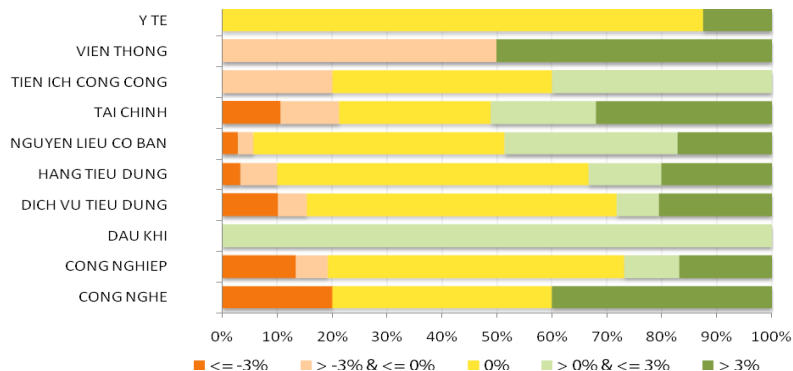
**HSX**

**Cổ phiếu tăng/giảm giá theo ngành**



**HNX**

**Cổ phiếu tăng/giảm giá theo ngành**



**05 CP tăng / giảm giá mạnh nhất**

Mã	Giá	(+) %	±% (T-10)	Mã	Giá	(-) %	±%(T-10)
<b>HOT</b>	21,0	5,00%	-3,23%	<b>HHS</b>	30,4	-5,00%	-10,06%
<b>KAC</b>	12,6	5,00%	0,00%	<b>MDG</b>	3,8	-5,00%	-5,00%
<b>NHS</b>	29,4	5,00%	13,08%	<b>SGT</b>	5,7	-5,00%	-9,52%
<b>SBC</b>	12,6	5,00%	-1,56%	<b>FDC</b>	16,0	-4,76%	-22,71%
<b>STB</b>	21,0	5,00%	5,00%	<b>D2D</b>	18,0	-4,76%	-10,00%

**05 CP tăng / giảm giá mạnh nhất**

Mã	Giá	(+) %	±% (T-10)	Mã	Giá	(-) %	±%(T-10)
<b>DPC</b>	10,7	7,00%	0,00%	<b>INN</b>	10,7	-6,96%	-2,73%
<b>SMT</b>	4,6	6,98%	6,98%	<b>SGH</b>	75,1	-6,94%	-6,94%
<b>TST</b>	4,6	6,98%	6,98%	<b>VDL</b>	36,3	-6,92%	-6,92%
<b>SHC</b>	3,1	6,90%	29,17%	<b>VBC</b>	16,4	-6,82%	-13,68%
<b>HCT</b>	6,3	6,78%	16,67%	<b>GMX</b>	11,0	-6,78%	-4,35%

**05 CP có KLGD / GTGD lớn nhất**

Mã	KLGD (ngàn CP)	Tỷ trọng (%)	Mã	GTGD (tỷ đồng)	Tỷ trọng (%)
<b>EIB</b>	1.435	4,68	<b>DPM</b>	53,70	11,99
<b>DPM</b>	1.422	4,63	<b>VCB</b>	35,41	7,90
<b>ASM</b>	1.384	4,51	<b>VIC</b>	24,67	5,50
<b>ITA</b>	1.339	4,37	<b>EIB</b>	21,59	4,82
<b>VCB</b>	1.311	4,27	<b>STB</b>	15,42	3,44

**05 CP có KLGD / GTGD lớn nhất**

Mã	KLGD (ngàn CP)	Tỷ trọng (%)	Mã	GTGD (tỷ đồng)	Tỷ trọng (%)
<b>PVX</b>	3.395	15,57	<b>VND</b>	20,61	12,79
<b>VND</b>	2.129	9,76	<b>KLS</b>	17,90	11,10
<b>KLS</b>	2.076	9,52	<b>PVX</b>	17,64	10,94
<b>SHB</b>	1.550	7,11	<b>ACB</b>	13,45	8,34
<b>SCR</b>	1.269	5,82	<b>SHB</b>	10,37	6,43

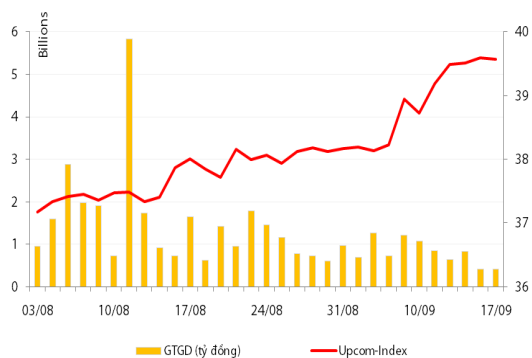
**05 CP có GTGD ròng nhiều nhất của NĐTNN (tỷ đồng)**

Mã	GT mua	GT bán	Mua ròng	Mã	GT mua	GT bán	Bán ròng
<b>VCB</b>	20,09	0,00	20,09	<b>DPM</b>	5,88	29,68	(23,80)
<b>STB</b>	6,71	0,56	6,15	<b>VIC</b>	22,70	28,25	(5,56)
<b>OGC</b>	3,86	0,00	3,86	<b>BVH</b>	0,03	4,53	(4,50)
<b>HPG</b>	2,85	0,00	2,85	<b>CTG</b>	0,00	3,36	(3,35)
<b>KBC</b>	2,43	0,10	2,32	<b>GMD</b>	1,70	2,96	(1,26)

**05 CP có GTGD ròng nhiều nhất của NĐTNN (tỷ đồng)**

Mã	GT mua	GT bán	Mua ròng	Mã	GT mua	GT bán	Bán ròng
<b>PVS</b>	5,27	-	5,27	<b>PVG</b>	-	0,33	(0,33)
<b>VCG</b>	4,44	-	4,44	<b>NST</b>	0,00	0,05	(0,05)
<b>KLS</b>	1,36	-	1,36	<b>DHL</b>	-	0,03	(0,03)
<b>PVX</b>	1,48	0,21	1,26	<b>FLC</b>	-	0,01	(0,01)
<b>DBC</b>	1,10	0,00	1,10	<b>NTP</b>	-	0,01	(0,01)

**UpCom**



Đóng cửa phiên giao dịch đầu tuần, Upcom-Index đảo chiều giảm nhẹ 0,05% xuống còn 39,57 điểm. Thanh khoản tăng nhẹ so với phiên giao dịch cuối tuần trước với khối lượng khớp lệnh đạt 107.500 đv, ứng với giá trị 421,31 triệu đồng.

NĐT nước ngoài không có giao dịch nào trên sàn Upcom trong phiên hôm nay.

VSP dẫn đầu về thanh khoản trên sàn Upcom với 44.700 đv được khớp lệnh, tiếp đến là PSB với 19.000 đv được khớp lệnh và SHP với 18.500 đv được khớp lệnh.

Cổ phiếu tăng điểm mạnh nhất trong phiên là BMJ (+10%) lên 6.600 đồng/cp và cổ phiếu giảm giá mạnh nhất trong phiên là PJS (-9,09%) còn 8.000 đồng/cp.

Toàn sàn có 8 mã tăng giá, 6 mã giảm giá và 111 mã đứng giá và không có giao dịch.

**Thị trường OTC**

STT	Tên công ty	Viết tắt	Ngày 12/09/2012	
			Giá thấp nhất	Giá cao nhất
<b>TÀI CHÍNH - NGÂN HÀNG</b>				
1	Ngân hàng TMCP Kỹ Thương VN	TECHCOMBANK	10.000	12.000
2	Ngân hàng TMCP Đông Á	EAB	9.500	10.500
3	Ngân hàng TMCP Phương Nam	SOUTHERNBANK	9.500	10.500
4	NH TMCP Ngoại Quốc Doanh VN	VPB	7.500	7.500
5	Ngân hàng TMCP Quốc Tế	VIB	10.000	11.000
<b>DƯỢC PHẨM - Y TẾ</b>				
1	CTCP Bệnh Viện Tim Tâm Đức	TDH	21.000	23.000
2	Công ty Cổ phần Pymepharco	PYMEPHARCO	65.000	68.000
<b>CÔNG NGHIỆP</b>				
1	CTCP Dây và Cáp Điện Việt Nam	CADIVI	16.000	17.000
2	CTCP Đại lý Hàng Hải Việt Nam	VOSA	11.000	11.000
<b>NGUYÊN LIỆU CƠ BẢN</b>				
1	CTCP Bảo Vệ Thực Vật An Giang	AGPPS	53.000	57.000
<b>HÀNG TIÊU DÙNG</b>				
1	CTCP Công Nghiệp TM Masan	MASAN	60.000	70.000
2	Tổng CTCP May Việt Tiến	VTEC	17.000	18.000
3	Tổng công ty Bia rượu nước giải khát Sài Gòn	SABECO	48.000	52.000
<b>KHÁC</b>				
1	CTCP Bất Động Sản EXIM	EXIMLAND	14.000	15.000
2	CTCP Bảo Hiểm Nhà Rông	BLIC	12.500	13.500

**LỊCH SỰ KIỆN**

Mã CK	Ngày GD không hưởng quyền	Ngày chốt danh sách	Sự kiện	Tỉ lệ	Đợt - Năm	Ngày thực hiện	TG ĐK thực hiện quyền	TG chuyển nhượng	Giá (đ/cp)
HTI	24/09/2012	26/09/2012	Cổ tức bằng tiền	8%	2-2011	26/10/2012			
CMX	24/09/2012	26/09/2012	Lấy ý kiến cổ đông bằng văn bản						
HOM	21/09/2012	25/09/2012	Cổ tức bằng tiền	10%	2011	18/10/2012			
FDC	21/09/2012	25/09/2012	Lấy ý kiến cổ đông bằng văn bản						
PVF	20/09/2012	24/09/2012	Lấy ý kiến cổ đông bằng văn bản						

Nguồn: HSX, HNX, cafef, Vietstock

**LIÊN HỆ GIAO DỊCH**

Thông tin chi tiết về giá, tình hình giao dịch và nhận định về cổ phiếu, xin vui lòng liên hệ với **Phòng Môi Giới** – CTCP CK Rông Việt:

Địa chỉ: Lầu 2, 141 Nguyễn Du, Quận 1, TP.HCM

Điện thoại: 08.39302156/ 08.62992006

Liên hệ: A. Tuấn (ext. 237), A.Hùng (ext.212), A. Đàm (ext. 225), A. Thành (ext. 227), A. Thụy (ext: 231), C. Hương (ext. 203)

Fax: (84 8) 6291 7986



Bản tin này được chuẩn bị cho mục đích duy nhất là cung cấp thông tin và không nhằm đưa ra bất kỳ đề nghị hay hướng dẫn mua bán chứng khoán cụ thể nào. Các quan điểm và khuyến cáo được trình bày trong bản tin này không tính đến sự khác biệt về mục tiêu, nhu cầu, chiến lược và hoàn cảnh cụ thể của từng nhà đầu tư. Ngoài ra, nhà đầu tư cũng ý thức có thể có các xung đột lợi ích ảnh hưởng đến tính khách quan của bản tin này. Nhà đầu tư nên xem bản tin này như một nguồn tham khảo khi đưa ra quyết định đầu tư và phải chịu toàn bộ trách nhiệm đối với quyết định đầu tư của chính mình. RONGVIET SECURITIES tuyệt đối không chịu trách nhiệm đối với toàn bộ hay bất kỳ thiệt hại nào, hay sự kiện bị coi là thiệt hại, đối với việc sử dụng toàn bộ hoặc từng phần thông tin hay ý kiến nào của bản tin này.

Thông tin sử dụng trong bản tin này được RONGVIET SECURITIES thu thập từ những nguồn mà chúng tôi cho là đáng tin cậy. Tuy nhiên, chúng tôi không đảm bảo rằng những thông tin này là hoàn chỉnh hoặc chính xác. Các quan điểm và ước tính của chúng tôi có giá trị đến ngày phát hành bản tin và có thể thay đổi mà không cần báo trước.