

DUY TRÌ NHỊP TĂNG ĐIỂM

Ngày 25/06/2026



CỔ PHIẾU KHUYẾN NGHỊ

Cổ phiếu GVR

NHẬT KÝ CHUYÊN VIÊN

Cập nhật Vĩ mô & PHR

THỊ TRƯỜNG VÀ CHIẾN LƯỢC GIAO DỊCH
NHẬN ĐỊNH THỊ TRƯỜNG

- Thị trường ghi nhận một phiên tăng điểm nhẹ khi VN-Index tăng 8,98 điểm (+0,48%), đóng cửa tại mức 1.878,02 điểm. Sau trạng thái tranh chấp ở phiên trước, chỉ số duy trì sắc xanh và tiếp tục kiểm định các vùng giá cao, cho thấy trạng thái chung của thị trường vẫn giữ được sự ổn định và tích cực. Đồng thời, sắc xanh cũng có sự lan tỏa nhẹ vào cuối phiên giao dịch.
- Diễn biến bảo toàn mốc 1.860 điểm có thể mở ra cho chỉ số cơ hội tiếp tục hồi phục và tiến sâu vào biên độ 1.860 – 1.930 điểm, khu vực dao động tạo đỉnh ngắn hạn trong tháng 05/2026.

CHIẾN LƯỢC GIAO DỊCH

- Quý Nhà đầu tư có thể kỳ vọng vào nhịp hồi phục ngắn hạn của thị trường, tuy nhiên vẫn cần đánh giá kỹ động thái thu hút dòng tiền của toàn thị trường chung.
- Mặc dù VN-Index đang thể hiện diễn biến hồi phục khá tốt, nhưng rủi ro phân hóa và áp lực bán ròng của khối ngoại vẫn còn tiềm ẩn. Nhà đầu tư cần phải tỉnh táo trong việc đánh giá khả năng duy trì nhịp hồi phục của thị trường chung cũng như tại mỗi cổ phiếu riêng lẻ.
- Trong giai đoạn này, Nhà đầu tư nên ưu tiên mua thăm dò và nắm giữ tại các cổ phiếu đang có tín hiệu khởi sắc từ vùng tích lũy hoặc có cấu trúc kiểm định hỗ trợ thành công, nhưng cần duy trì tỷ trọng danh mục hợp lý và cân nhắc chốt lời ngắn hạn khi cổ phiếu tăng nhanh đến vùng cản.

TÍN HIỆU KỸ THUẬT VN-INDEX

XU HƯỚNG: SIDEWAY

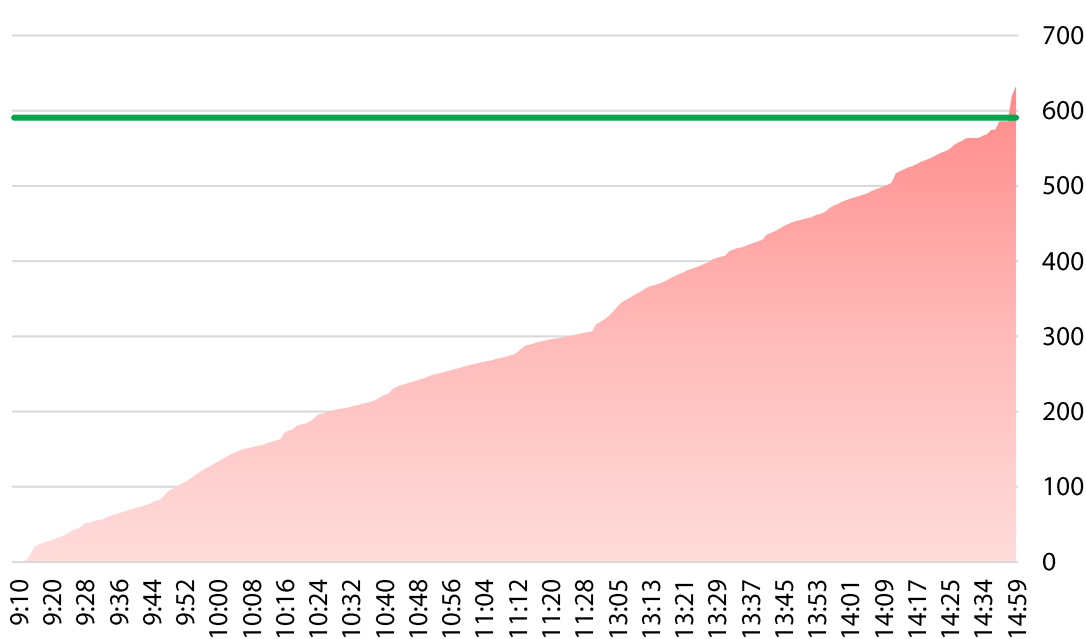


TOÀN CẢNH THỊ TRƯỜNG

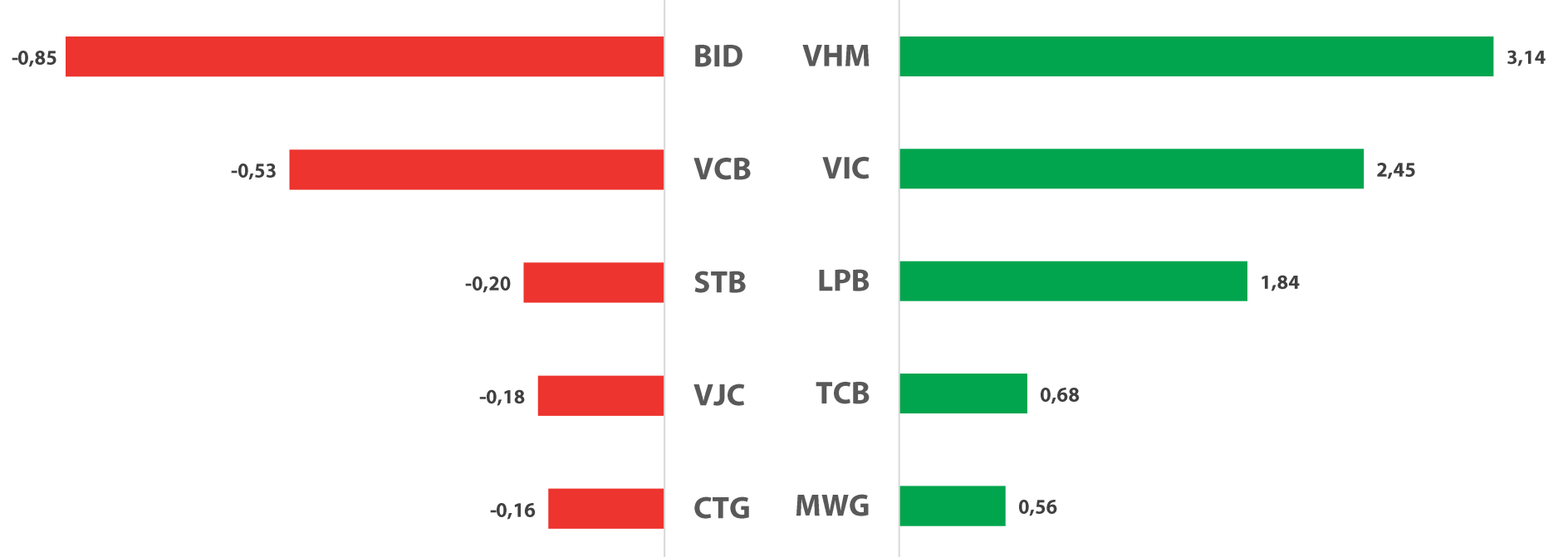
Ngày 24/06/2026

KHỐI LƯỢNG GIAO DỊCH (TRIỆU CỔ)


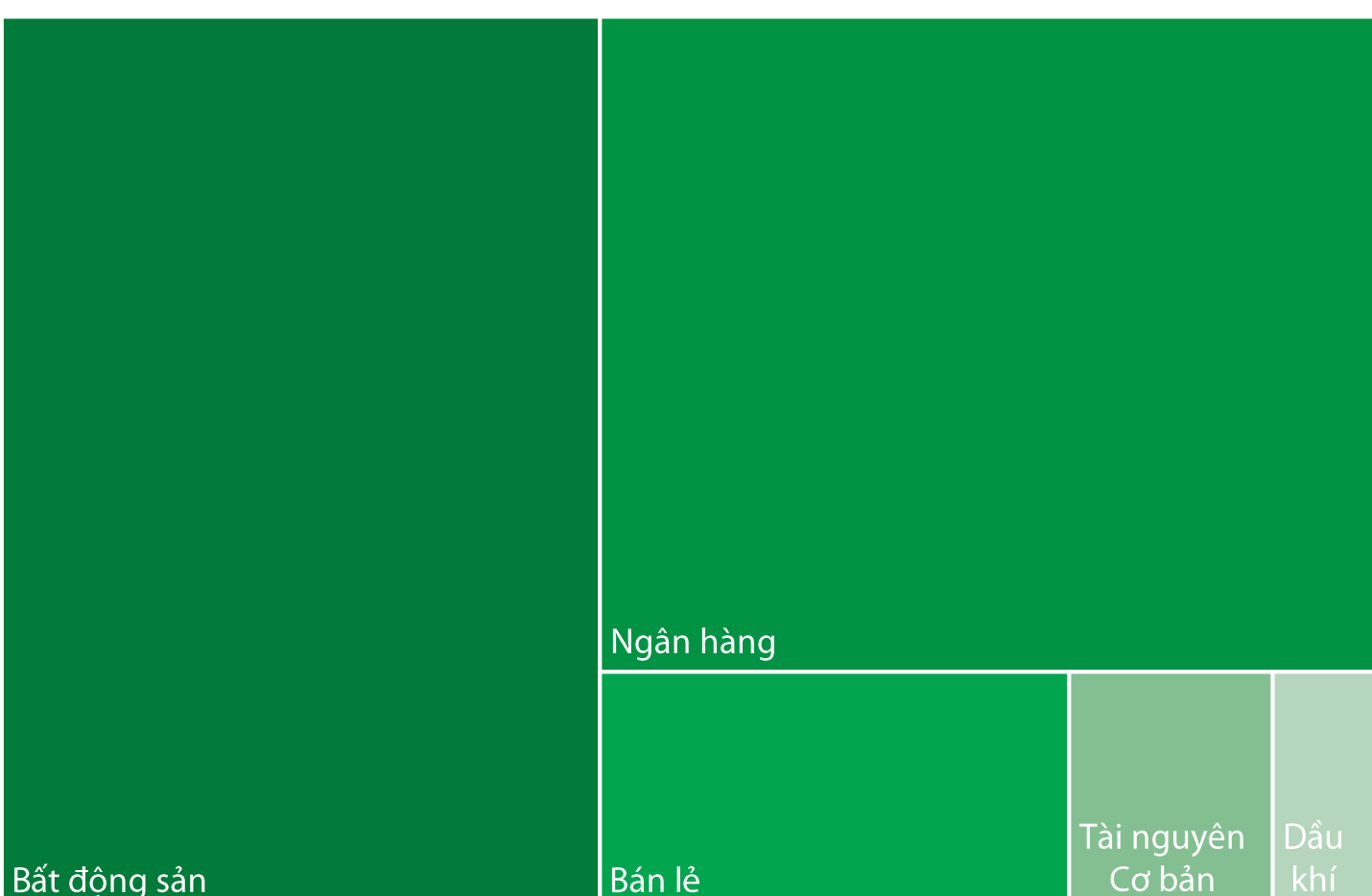
KLGD KLGĐ BQ 30 phiên



TOP CỔ PHIẾU ĐÓNG GÓP VÀO CHỈ SỐ (ĐIỂM)



TOP NGÀNH ĐÓNG GÓP VÀO CHỈ SỐ (%)



Tập đoàn Công nghiệp Cao su Việt Nam - CTCP

GVR **HSX**

GIÁ MỤC TIÊU

38.000 VNĐ

Khuyến nghị giao dịch – CHỜ MUA

Giá khuyến nghị (25/06/2026) (*)	32.000 - 33.000
Giá mục tiêu ngắn hạn 1	35.000
Lợi nhuận kỳ vọng 1 (tại thời điểm khuyến nghị):	▲ 6,1% - 9,4%
Giá mục tiêu ngắn hạn 2	38.000
Lợi nhuận kỳ vọng 2 (tại thời điểm khuyến nghị):	▲ 15,2% - 18,8%
Giá chốt lỗ	30.800

THÔNG TIN CỔ PHIẾU

Ngành	Hóa chất
Vốn hoá (tỷ đồng)	134.200
SLCP đang lưu hành (triệu CP)	4.000
Khối lượng BQ 3 Tháng (nghìn CP)	3.754
Giá trị GDBQ 3 tháng (tỷ đồng)	128
Vốn sở hữu NĐTNN còn lại (%)	0,62
Biến động giá 52 tuần (nghìn đồng)	24,895 – 45,750

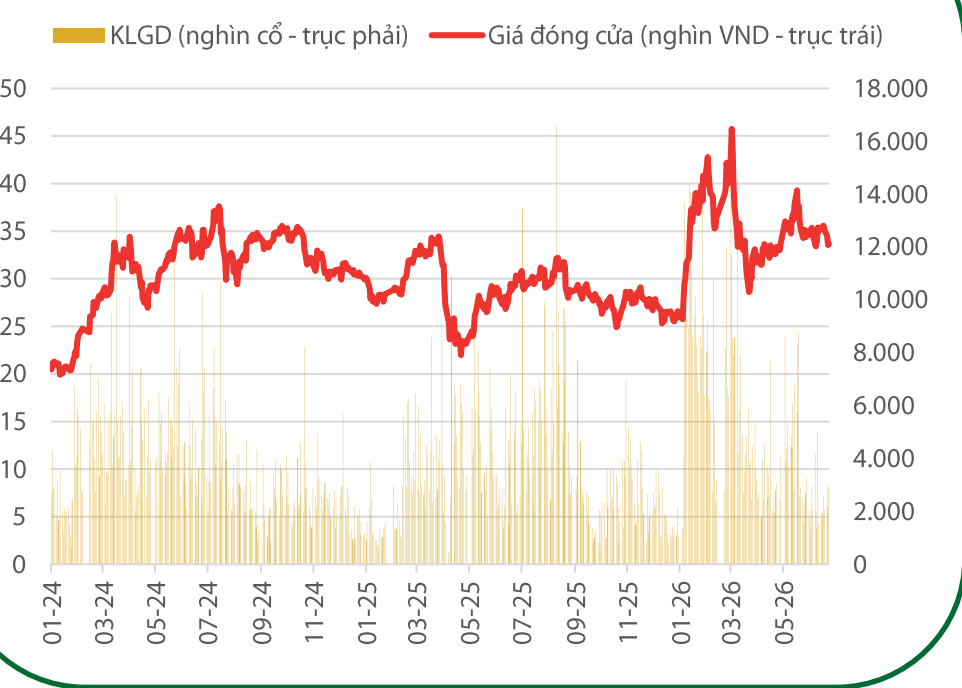
(* Khuyến nghị được lập trước phiên giao dịch cùng Ngày Khuyến nghị)

LUẬN ĐIỂM CƠ BẢN

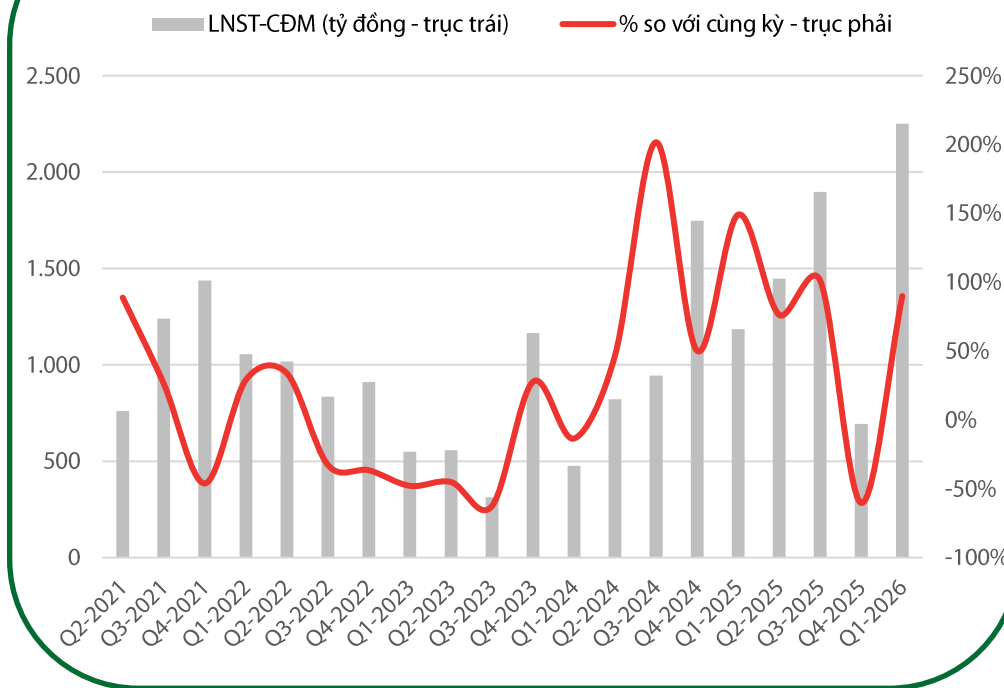
- Trong Q1/2026, GVR đạt doanh thu thuần bán hàng và cung cấp dịch vụ 8.845 tỷ đồng, tăng 55,81% so với mức 5.676 tỷ đồng quý một năm 2025. Lợi nhuận trước thuế đạt 2.960 tỷ đồng, tăng 89,29% so với mức 1.564 tỷ đồng cùng kỳ năm trước. Lợi nhuận sau thuế thu nhập doanh nghiệp đạt 2.513 tỷ đồng, tăng 85,38% so với mức 1.355 tỷ đồng năm trước, trong đó công ty mẹ đóng góp 2.250 tỷ đồng. Đối chiếu kế hoạch năm 2026 gồm doanh thu 33.467 tỷ đồng và lợi nhuận trước thuế hợp nhất 7.275 tỷ đồng, tập đoàn hoàn thành lần lượt 26,42% và 40,68% kế hoạch tính đến ngày 31 tháng 03 năm 2026.
- Kết quả thay đổi do mảng sản xuất và kinh doanh mủ cao su đạt 7.407 tỷ đồng doanh thu thuần, tăng 71,62% so với mức 4.316 tỷ đồng cùng kỳ, chiếm tỷ trọng 83,74%. Mảng chế biến gỗ đạt 587 tỷ đồng doanh thu thuần, tăng 5,93% so với mức 554 tỷ đồng năm 2025. Mảng kinh doanh bất động sản, cơ sở hạ tầng khu công nghiệp đạt 203 tỷ đồng doanh thu thuần, giảm 18,74% so với mức 250 tỷ đồng cùng kỳ. Mảng sản xuất và kinh doanh các sản phẩm từ cao su đạt 126 tỷ đồng doanh thu thuần, giảm 27,93% so với mức 175 tỷ đồng năm trước. Khoản thu nhập khác đạt 1.133 tỷ đồng, tăng 212,26% so với mức 363 tỷ đồng năm 2025, gồm 700 tỷ đồng thanh lý vườn cây (tăng 123,82% so với cùng kỳ quý một năm 2025) và 379 tỷ đồng bồi thường thiệt hại vườn cây. Biến động còn do nhu cầu từ ngành ô tô Trung Quốc, nguồn cung thế giới giảm theo mùa vụ thay lá và thời tiết tại Đông Nam Á, cùng giá dầu thô tăng làm tăng giá cao su tự nhiên, giúp tập đoàn tự chủ 100% vùng trồng từ thượng nguồn tối ưu hóa nguồn thu.
- Dự phóng kết quả cả năm tăng trưởng ổn định nhờ giá mủ xuất khẩu thuận lợi và việc tháo gỡ pháp lý đất công nghiệp, dù có tính mùa vụ. Tài sản dở dang đạt 6.749 tỷ đồng tại các dự án Cụm Công nghiệp Minh Hưng 1 và 2, Khu Công nghiệp Nam Pleiku, Nam Tân Uyên mở rộng Giai đoạn 2, và Khu dân cư Phước Hòa quy mô 31,35 héc-ta.

CHỈ TIÊU TÀI CHÍNH QUAN TRỌNG

DỮ LIỆU GIAO DỊCH



LỢI NHUẬN SAU THUẾ



BIÊN LỢI NHUẬN GỘP



GÓC NHÌN KỸ THUẬT

- GVR vẫn trong diễn biến điều chỉnh sau khi chịu áp lực cản từ vùng 35,5 - 36. Mặc dù cổ phiếu ghi nhận tín hiệu nến Hammer trong ngày 24/06/2026 nhưng động thái hỗ trợ chưa thực sự dứt khoát. Khả năng rung lắc và kiểm tra lại tín hiệu hỗ trợ này có thể sẽ xuất hiện. Khu vực nâng đỡ tích cực trong ngắn hạn đang là vùng 32 - 33, sát đường MA(200).
- Hỗ trợ: 32.000 VNĐ.
- Kháng cự: 38.000 VNĐ.



Cổ phiếu

Bình luận kỹ thuật

Hỗ trợ

22,0

Giá hiện tại

22,5

Kháng cự

24,5

➤ Mặc dù ACB đang gặp khó khăn trong việc mở rộng nhịp tăng nhưng sắc xanh trong ngày 24/06/2026 đang củng cố cho mẫu hình nền hỗ trợ tại vùng 22. Đồng thời, xu hướng tích cực trước đó vẫn đang tạo xung lực nâng đỡ tốt cho cổ phiếu. Do vậy, ACB được kỳ vọng sẽ tiếp tục thử thách khả năng tăng giá trong thời gian tới.

ACB

Tăng



Hỗ trợ

43,0

Giá hiện tại

44,3

Kháng cự

52,0

➤ Sau nhiều phiên thăm dò và áp sát vùng cản 44, TCX đã bứt phá nhẹ qua ngưỡng này. Động thái trên cho thấy dòng tiền hỗ trợ vẫn đang chiếm ưu thế so với nguồn cung chốt lời, đồng thời mở ra cơ hội để TCX tiếp tục mở rộng nhịp tăng xuất phát từ vùng 38.

TCX

Tăng



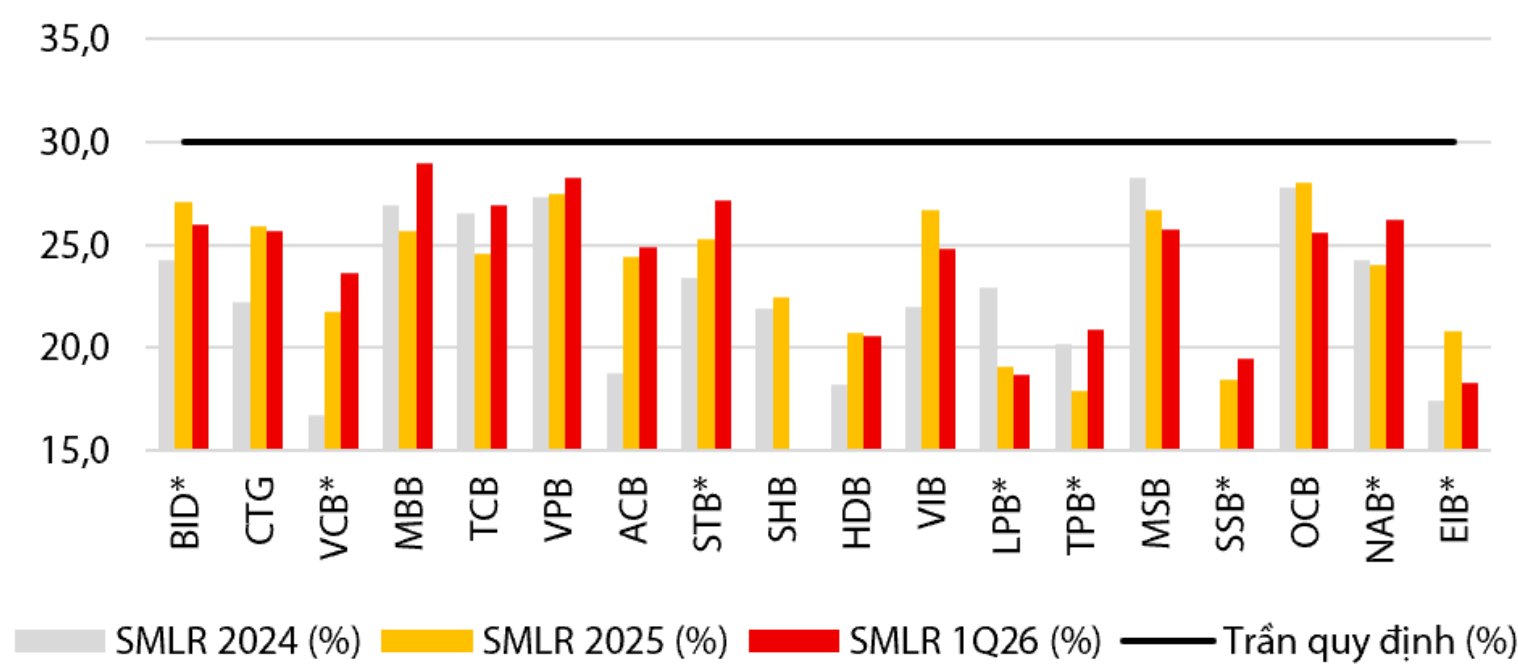
GÓC NHẬT KÝ CHUYÊN VIÊN

THÔNG TƯ 25/2026/TT-NHNN: Chưa đủ để giải quyết nút thắt thanh khoản

Thông tư 25/2026/TT-NHNN sửa đổi Thông tư 22/2019/TT-NHNN có hiệu lực từ ngày 01/07/2026, được ban hành trong bối cảnh mục tiêu tăng trưởng cao đòi hỏi hệ thống tài chính phải mở rộng khả năng tài trợ vốn trung và dài hạn cho nền kinh tế. Trọng tâm của chính sách không nằm ở việc nới tín dụng đại trà, mà ở việc điều chỉnh các ràng buộc về cấu trúc kỳ hạn và thanh khoản trong bảng cân đối của ngân hàng thương mại.

1. Điểm thay đổi quan trọng nhất là nâng trần tỷ lệ vốn ngắn hạn cho vay trung - dài hạn (SMLR) từ 30% lên 40%. Điều này giúp ngân hàng có thêm dư địa sử dụng nguồn vốn ngắn hạn để tài trợ các khoản vay trung & dài hạn, qua đó hỗ trợ các lĩnh vực có chu kỳ đầu tư dài như hạ tầng, công nghiệp chế biến và bất động sản.
2. Bổ sung trường hợp đặc biệt cho việc gia tăng tỷ lệ tiền gửi có kỳ hạn của KBNN tại các NHTM được tính trong công thức LDR cao hơn mức tối đa quy định (20%) trong công thức tính tỷ lệ dư nợ cho vay so với tổng tiền gửi (LDR). Về mặt kỹ thuật, điều này giúp giảm một phần áp lực tuân thủ LDR cho các ngân hàng nhận nguồn tiền gửi KBNN, đặc biệt là nhóm ngân hàng quốc doanh.
3. Ở góc độ vĩ mô, chính sách thể hiện sự phối hợp có chủ đích giữa tài khóa mở rộng và tiền tệ nới lỏng có trọng điểm: tài khóa tạo nhu cầu vốn thông qua đầu tư công và các dự án trọng điểm, còn chính sách tiền tệ điều chỉnh ràng buộc kỳ hạn để tăng khả năng hấp thụ vốn. Tuy nhiên, việc nới SMLR chỉ mở thêm dư địa về kỳ hạn nguồn vốn, chứ không trực tiếp tạo ra nguồn vốn huy động mới. Vì vậy, hiệu quả truyền dẫn của chính sách sẽ phụ thuộc lớn vào khả năng cải thiện huy động trong nền kinh tế (thị trường 1), trạng thái LDR của từng ngân hàng và mức độ ổn định của thanh khoản hệ thống.

Hình 1: Tỷ lệ vốn ngắn hạn cho vay trung dài hạn (SMLR) ở một số ngân hàng quy mô lớn và trung bình tới cuối 1Q26



Nguồn: Báo cáo các ngân hàng, CTCK Rồng Việt | *Số liệu ước tính

[Xin mời Quý khách đón đọc tiếp bài phân tích tại link](#)



GÓC NHẬT KÝ CHUYÊN VIÊN

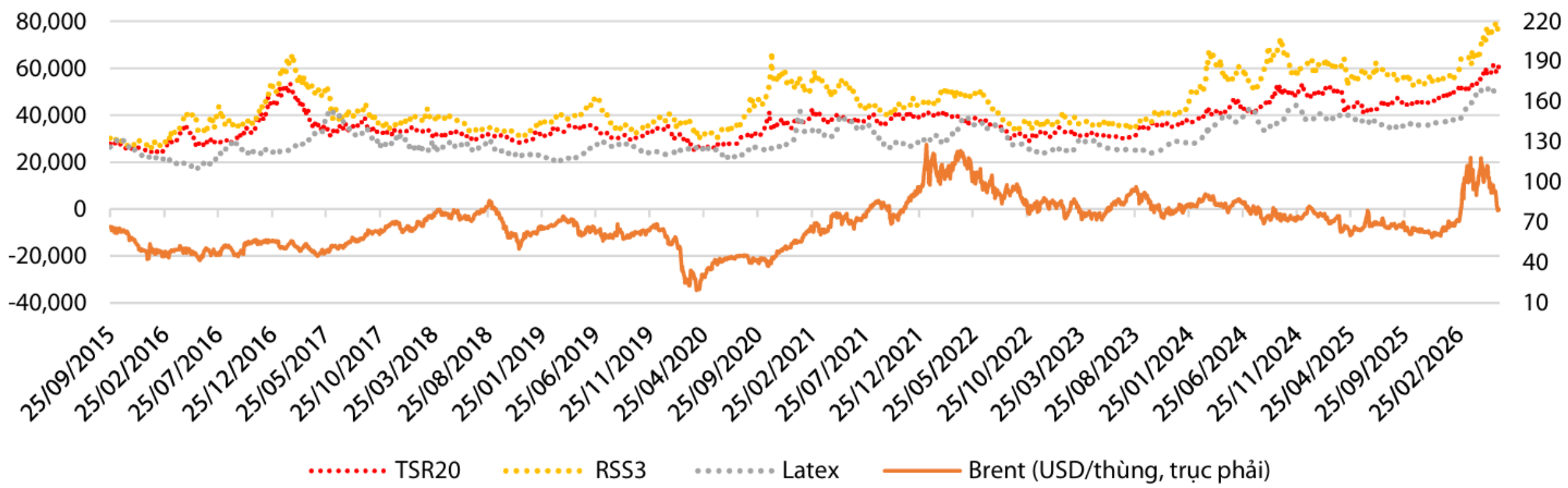
PHR – Lợi nhuận Q2/2026 kỳ vọng tăng trưởng mạnh đến từ tiền bồi thường

- Chúng tôi dự phóng doanh thu thuần trong Quý 2/2026 sẽ đạt 292 tỷ đồng (-35% YoY), khi đây là quý thấp điểm của vụ mùa khai thác mủ, tuy nhiên, chúng tôi kỳ vọng giá bán bình quân sẽ duy trì ở mức cao, đạt khoảng 51,2 triệu đồng/tấn.
- Mặc dù hoạt động cốt lõi suy giảm, chúng tôi cho rằng lợi nhuận tổng thể của công ty sẽ tăng trưởng mạnh nhờ khoản thu nhập khác ròng 1.650 tỷ đồng trong kỳ, đến từ VSIP III và Bắc Tân Uyên 1 (Thaco).
- Chúng tôi dự phóng LNST-CĐM của PHR trong Q2/2026 đạt 1.345 tỷ đồng, tương đương +3,8 lần QoQ và +13,9 lần YoY.

Dự phóng Q2/2026: Lợi nhuận tăng trưởng mạnh nhờ thu nhập đền bù từ Thaco và liên doanh VSIP III

Đối với mảng kinh doanh cao su, chúng tôi dự phóng doanh thu thuần trong Quý 2/2026 đạt 292 tỷ đồng (-35% YoY, do sản lượng giảm). Trong bối cảnh Quý 2 là giai đoạn thấp điểm của mùa khai thác mủ, chúng tôi kỳ vọng giá bán bình quân duy trì ở mức cao (khoảng 51,2 triệu đồng/tấn), qua đó hỗ trợ đáng kể cho biên lợi nhuận gộp ở mức 26%.

Hình 1: Tương quan giữa giá dầu (USD/thùng) và giá cao su thiên nhiên thế giới ('000 đồng/tấn)



Nguồn: Bloomberg, CTCK Rồng Việt

[Xin mời Quý khách đón đọc tiếp bài phân tích tại link](#)



Ngày KN	Mã	Giá Hiện tại	Giá KN MUA	Mục tiêu Ngắn hạn 1	Mục tiêu Ngắn hạn 2	Cắt lỗ	Giá đóng vị thế	Lãi/ Lỗ	Trạng thái	Biến động VN-Index (*)
23/06	POW	14,10	14,30	15,20	16,80	13,40		-1,4%		1,1%
19/06	GEG	13,55	13,30	14,20	15,50	12,80		1,9%		2,6%
18/06	BID	42,10	42,50	45,00	49,00	40,40		-0,9%		4,0%
17/06	HSG	11,75	12,05	12,90	13,90	11,40		-2,5%		3,9%
16/06	TPB	16,00	16,30	17,20	18,80	15,40		-1,8%		4,4%
12/06	VNM	58,30	59,00	62,00	66,00	56,90		-1,2%		4,4%
11/06	KDH	21,95	23,35	24,80	26,80	22,40	22,40	-4,1%	Đóng (23/06)	3,6%
11/06	FPT	70,80	73,10	77,00	82,00	69,90		-3,1%		4,1%
05/06	BID	42,10	42,00	45,00	49,00	40,90		0,2%		2,5%
04/06	SAB	47,80	47,50	51,00	55,00	45,40		0,6%		3,2%
28/05	VIB	16,05	16,30	17,40	18,50	15,30		-1,5%		0,2%
27/05	VCB	61,00	64,00	68,00	72,50	60,90		-4,7%		-0,3%
Hiệu quả Trung bình (QTD)								-0,7%		3,1%

(*) Biến động VN-Index (tính từ ngày Khuyến nghị đến ngày đóng vị thế) làm cơ sở so sánh hiệu quả khuyến nghị.

Sự kiện trong nước

Thời gian	Sự kiện
01/07/2026	Công bố chỉ số quản lý thu mua (PMI) Việt Nam tháng 6
06/07/2026	Công bố số liệu kinh tế vĩ mô Việt Nam tháng 6 và Quý II/2026
15/07/2026	Công bố danh mục cổ phiếu thành phần chỉ số VN30
16/07/2026	Đáo hạn Hợp đồng tương lai chỉ số VN30 tháng 7 (4111G7000)
20/07/2026	Công bố danh mục cổ phiếu thành phần chỉ số VN FINLEAD
20/07/2026	Công bố cập nhật chỉ số VNDIAMOND và VN FINSELECT
31/07/2026	Các quỹ ETF liên quan chỉ số VN30, VN FINLEAD, VNDIAMOND và VN FINSELECT hoàn tất cơ cấu danh mục

* MSCI đã công bố Báo cáo Tiếp cận Thị trường Toàn cầu vào rạng sáng 19/06 và dự kiến công bố Kết quả Phân loại Thường niên vào rạng sáng 24/06

Sự kiện thế giới

Thời gian	Quốc gia	Sự kiện
22/06/2026	Trung Quốc	Lãi suất cho vay cơ bản của Trung Quốc
25/06/2026	Mỹ	Số đơn xin trợ cấp thất nghiệp lần đầu
25/06/2026	Mỹ	Tăng trưởng GDP chính thức q/q
26/06/2026	Mỹ	Chỉ số giá PCE lõi m/m & y/y
30/06/2026	Mỹ	Số cơ hội việc làm mới
01/07/2026	Châu Âu	Chỉ số PMI sản xuất (Chính thức)
01/07/2026	Anh	Chỉ số quản trị mua hàng sản xuất
01/07/2026	Mỹ	Chỉ số PMI sản xuất (Viện ISM)
02/07/2026	Mỹ	Số đơn xin trợ cấp thất nghiệp lần đầu
02/07/2026	Mỹ	Số cơ hội việc làm mới
03/07/2026	Mỹ	Bảng lương phi nông nghiệp & Tỷ lệ thất nghiệp
09/07/2026	Mỹ	Số đơn xin trợ cấp thất nghiệp lần đầu
09/07/2026	Mỹ	Biên bản họp chính sách tiền tệ Fed
10/07/2026	Trung Quốc	Chỉ số giá tiêu dùng y/y & Giá sản xuất y/y
10/07/2026	Mỹ	Niềm tin tiêu dùng sơ bộ (ĐH Michigan)
14/07/2026	Anh	Thay đổi lượng đơn xin trợ cấp thất nghiệp
15/07/2026	Trung Quốc	GDP y/y & Sản lượng công nghiệp y/y
15/07/2026	Trung Quốc	Doanh số bán lẻ y/y
15/07/2026	Anh	Chỉ số giá tiêu dùng y/y
15/07/2026	Mỹ	Chỉ số giá tiêu dùng m/m & y/y
16/07/2026	Châu Âu	Chỉ số giá tiêu dùng chính thức y/y
16/07/2026	Mỹ	Số đơn xin trợ cấp thất nghiệp lần đầu
16/07/2026	Mỹ	Chỉ số giá sản xuất m/m & y/y
16/07/2026	Mỹ	Doanh số bán lẻ m/m
17/07/2026	Anh	Doanh số bán lẻ m/m
20/07/2026	Trung Quốc	Lãi suất cho vay cơ bản của Trung Quốc
23/07/2026	Mỹ	Số đơn xin trợ cấp thất nghiệp lần đầu
23/07/2026	Mỹ	Tăng trưởng GDP sơ bộ q/q (Quý 2)
23/07/2026	Châu Âu	Quyết định lãi suất của ECB
23/07/2026	Châu Âu	Hợp báo hội đồng ECB
30/07/2026	Mỹ	Số đơn xin trợ cấp thất nghiệp lần đầu
31/07/2026	Mỹ	Chỉ số giá PCE lõi m/m & y/y

SMART UPDATE PORTFOLIO DANH MỤC KHUYẾN NGHỊ

Xem ngay danh mục smartPortfolio tại đây →



TIN TỨC RỒNG VIỆT

BÁO CÁO CÔNG TY (5 báo cáo phát hành gần nhất)	Ngày phát hành	Khuyến nghị	Giá mục tiêu
HAX – Chờ đợi động cơ tăng trưởng mới - VFG	22/06/2026	Tích lũy – 1 năm	11.500
VNM – Chuyển mình theo dòng chảy Trung Đông	19/06/2026	Mua – 1 năm	66.500
QNS – Kỳ vọng nút thắt đường lậu sớm được cởi bỏ	19/06/2026	Tích lũy – 1 năm	50.300
PNJ – Sự linh hoạt tạo nên tăng trưởng	19/06/2026	Mua – 1 năm	90.200
DGW – Động lực tăng trưởng không thay đổi	17/06/2026	Tích lũy – 1 năm	46.300

Vui lòng xem chi tiết tại <https://www.vdsc.com.vn/trung-tam-phan-tich/doanh-nghiep>

HỘI THẢO ĐẦU TƯ 2026

ĐÓN SÓNG NÂNG HẠNG VỮNG BƯỚC CHU KỲ MỚI



TIẾN SĨ HỒ QUỐC TUẤN
Giảng viên cao cấp
Đại học Bristol, Anh Quốc



BÀ ĐẶNG THỊ LAN HƯƠNG
Tổng Giám đốc
CTCP Quản lý Quỹ Rồng Việt



BÀ NGUYỄN THỊ PHƯƠNG LAM
Giám đốc Phân tích



ÔNG NGUYỄN ĐẠI HIỆP
Host chương trình

CÙNG ĐẠI DIỆN CÁC DOANH NGHIỆP NIÊM YẾT

🕒 08:00 - 11:30 📅 THỨ BẢY, 20/06/2026

📍 WHITE PALACE HOÀNG VĂN THỤ, TP.HCM

📄 ĐĂNG KÝ MIỄN PHÍ

🌐 [EVENT.VDSC.COM.VN](https://event.vdsc.com.vn)



TRUNG TÂM PHÂN TÍCH

Nguyễn Thị Phương Lam – Giám đốc
Trung tâm Phân tích

+84 28 6299 2006 Ext : 1313
lam.ntp@vdsc.com.vn

TUYÊN BỐ MIỄN TRỪ TRÁCH NHIỆM

- Bản báo cáo này được chuẩn bị cho mục đích duy nhất là cung cấp thông tin và không nhằm đưa ra bất kỳ đề nghị hay hướng dẫn mua bán chứng khoán cụ thể nào. Các quan điểm và khuyến cáo được trình bày trong bản báo cáo này không tính đến sự khác biệt về mục tiêu, nhu cầu, chiến lược và hoàn cảnh cụ thể của từng nhà đầu tư. Ngoài ra, nhà đầu tư cũng ý thức có thể có các xung đột lợi ích ảnh hưởng đến tính khách quan của bản báo cáo này. Nhà đầu tư nên xem báo cáo này như một nguồn tham khảo khi đưa ra quyết định đầu tư và phải chịu toàn bộ trách nhiệm đối với quyết định đầu tư của chính mình. RongViet Securities tuyệt đối không chịu trách nhiệm đối với toàn bộ hay bất kỳ thiệt hại nào, hay sự kiện bị coi là thiệt hại, đối với việc sử dụng toàn bộ hoặc từng phần thông tin hay ý kiến nêu trong bản báo cáo này.
- Toàn bộ các quan điểm thể hiện trong báo cáo này đều là quan điểm cá nhân của người phân tích. Không có bất kỳ một phần thu nhập nào của người phân tích liên quan trực tiếp hoặc gián tiếp đến các khuyến cáo hay quan điểm cụ thể trong bản báo cáo này.
- Thông tin sử dụng trong báo cáo này được RongViet Securities thu thập từ những nguồn mà chúng tôi cho là đáng tin cậy. Tuy nhiên, chúng tôi không đảm bảo rằng những thông tin này là hoàn chỉnh hoặc chính xác. Các quan điểm và ước tính trong đánh giá của chúng tôi có giá trị đến ngày ra báo cáo và có thể thay đổi mà không cần báo cáo trước.
- Bản báo cáo này được giữ bản quyền và là tài sản của RongViet Securities. Mọi sự sao chép, chuyển giao hoặc sửa đổi trong bất kỳ trường hợp nào mà không có sự đồng ý của RongViet Securities đều trái luật. **Bản quyền thuộc RongViet Securities, 2026.**

CÔNG TY CỔ PHẦN CHỨNG KHOÁN RỒNG VIỆT - HỘI SỞ

Tầng 1 đến Tầng 8, Tòa nhà Viet Dragon, 141 Nguyễn Du, Phường Bến Thành, Thành phố Hồ Chí Minh

T (+84) 28 6299 2006 E info@vdsc.com.vn
W www.vdsc.com.vn MST 0304734965

CHI NHÁNH HÀ NỘI

Tầng 10, Tòa nhà Eurowindow, 02 Tôn Thất Tùng, Phường Kim Liên, Thành phố Hà Nội

T (+84) 24 6288 2006
F (+84) 24 6288 2008

CHI NHÁNH NHA TRANG

Tầng 7, Tòa nhà Sacombank, 76 Quang Trung, Phường Nha Trang, Tỉnh Khánh Hòa

T (+84) 25 8382 0006
F (+84) 25 8382 0008

CHI NHÁNH CẦN THƠ

Tầng 8, Tòa nhà Sacombank, 95-97-99 Võ Văn Tấn, Phường Ninh Kiều, Thành phố Cần Thơ

T (+84) 29 2381 7578
F (+84) 29 2381 8387

CHI NHÁNH VŨNG TÀU

Tầng 2 Tòa nhà VCCI Building, 155 đường Nguyễn Thái Học, Phường Tam Thẳng, Thành phố Hồ Chí Minh

T (+84) 25 4777 2006

CHI NHÁNH BÌNH DƯƠNG

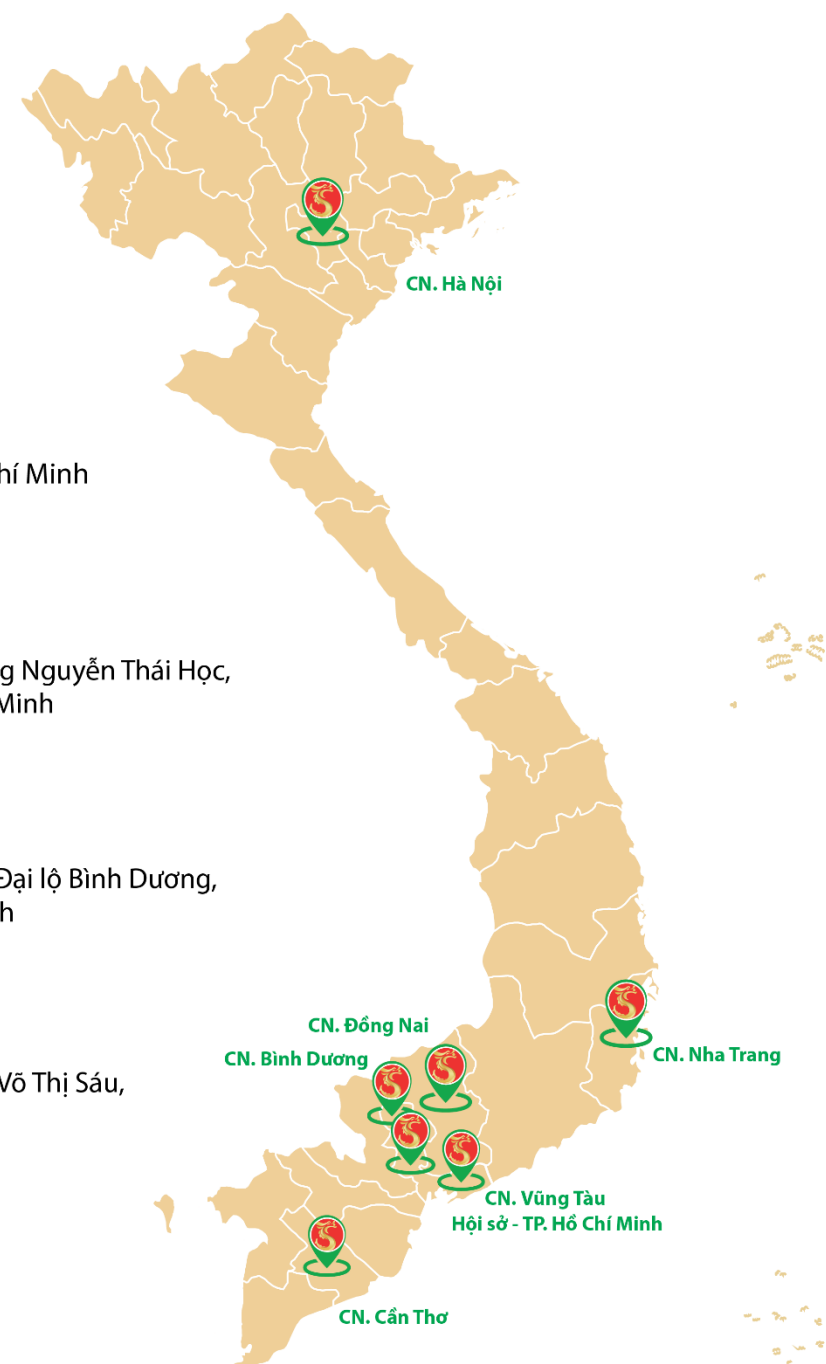
Tầng 3 Tòa nhà Becamex Tower, số 230 Đại lộ Bình Dương, Phường Phú Lợi, Thành phố Hồ Chí Minh

T (+84) 27 4777 2006

CHI NHÁNH ĐỒNG NAI

Tầng 8 Tòa nhà TTC Plaza, 53-55 đường Võ Thị Sáu, Phường Trần Biên, Tỉnh Đồng Nai

T (+84) 25 1777 2006



VIET DRAGON SECURITIES CORPORATION

Floor 1-8, Viet Dragon Tower, 141 Nguyen Du, Ben Thanh Ward, HCMC

T + 84 28 6299 2006 F (+ 84) 28 6291 7986 W www.vdsc.com.vn