

Thị trường hôm nay: **Lưỡng lự**

(Phạm Thu Hà Phương – phuong1.pth@vdsc.com.vn)

- Nhịp tăng của thị trường tiếp tục chậm lại khi VN-Index tịnh tiến sát vùng cản 1.065 điểm và khiến chỉ số quay đầu lùi bước trong phiên giao dịch đầu tuần mới.
- Rủi ro tại vùng cản 1.065-1.078 điểm dự kiến vẫn sẽ hiện hữu trong thời gian sắp tới và thị trường có khả năng sẽ điều chỉnh để tìm vùng cân bằng sau nhịp tăng gần đây.

Sau diễn biến quay đầu giảm điểm nhẹ từ cản 1.065 điểm của VN-Index trong phiên cuối tuần vừa qua, thị trường bước vào tuần giao dịch mới tiếp tục tiến lên áp sát vùng cản này. Tuy nhiên, lực cầu giá cao vẫn còn dè chừng và khiến VN-Index lùi dần về quanh mức tham chiếu. Kết phiên, VN-Index chỉ tăng nhẹ 2,77 điểm (+0,26%) và đóng cửa tại 1.054,21 điểm. Thanh khoản giảm đáng kể với 386,7 triệu cổ phiếu được khớp lệnh trên sàn HOSE.

Nhóm VN30 cũng lùi bước từ vùng cản 1.066-1.076 điểm và có động thái giằng co. Kết phiên VN30-Index cũng chỉ tăng 3,74 điểm (+0,35%). Dù vậy, số lượng cổ phiếu tăng giá vẫn đang áp đảo với 16 cổ phiếu xanh và 10 cổ phiếu đỏ. Nổi bật là VCB (+3,5%), VIB (+2,7%), HDB (+1,8%), NVL (+1,8%), CTG (+1,7%)... Ngược lại, nhóm giảm giá gồm PDR (-3,4%), MWG (-2,7%), VIC (-2%), BID (-1,6%), POW (-1,3%)...

Với trạng thái giao dịch trầm lắng của thị trường chung, các nhóm ngành phân hóa với diễn biến tăng giảm đan xen. Trong khi một số nhóm có dòng tiền hỗ trợ tích cực hôm nay như Ngân hàng và Vận tải – Kho bãi, nhưng cũng có nhiều nhóm ngành kém sắc đáng chú ý như Bán lẻ, Nông-lâm-ngư, Thủy sản...

Khối ngoại tiếp tục mua ròng trên sàn HOSE, với giá trị 537,58 tỷ đồng. Họ vẫn tập trung mua HPG (+88 tỷ), CTG (+47,1 tỷ), FUEVFVND (+43,4 tỷ), FUESSVFL (+38,8 tỷ), VCI (+37,7 tỷ)... Ngược lại, họ bán rải rác tại BID (-22,8 tỷ), DGC (-21,1 tỷ), FRT (-17,4 tỷ), PVT (-7 tỷ), NT2 (-5,2 tỷ)...

Nhịp tăng của thị trường tiếp tục chậm lại khi VN-Index tịnh tiến sát vùng cản 1.065 điểm và khiến chỉ số quay đầu lùi bước trong phiên giao dịch đầu tuần mới. Thanh khoản giảm đáng kể cũng cho thấy tâm lý của các Nhà đầu tư đang dần trở nên thận trọng hơn. Do đó, rủi ro tại vùng cản 1.065-1.078 điểm dự kiến vẫn sẽ hiện hữu trong thời gian sắp tới và thị trường có khả năng sẽ điều chỉnh để tìm vùng cân bằng sau nhịp tăng gần đây. Do vậy, Quý Nhà đầu tư nên thận trọng do thị trường đang tiến sát vùng cản và có thể tận dụng nhịp tăng trong phiên để cơ cấu danh mục theo hướng giảm thiểu rủi ro.

Góc nhật ký chuyên viên

DPM – Lợi nhuận 2023 sẽ giảm và điểm sáng đến từ cổ tức tiền mặt

(Xuân Vũ – vu.thx@vdsc.com.vn)

Nếu quý khách quan tâm đến chủ đề này, vui lòng xem file đính kèm hoặc truy cập [website link](#) để xem nội dung chi tiết.

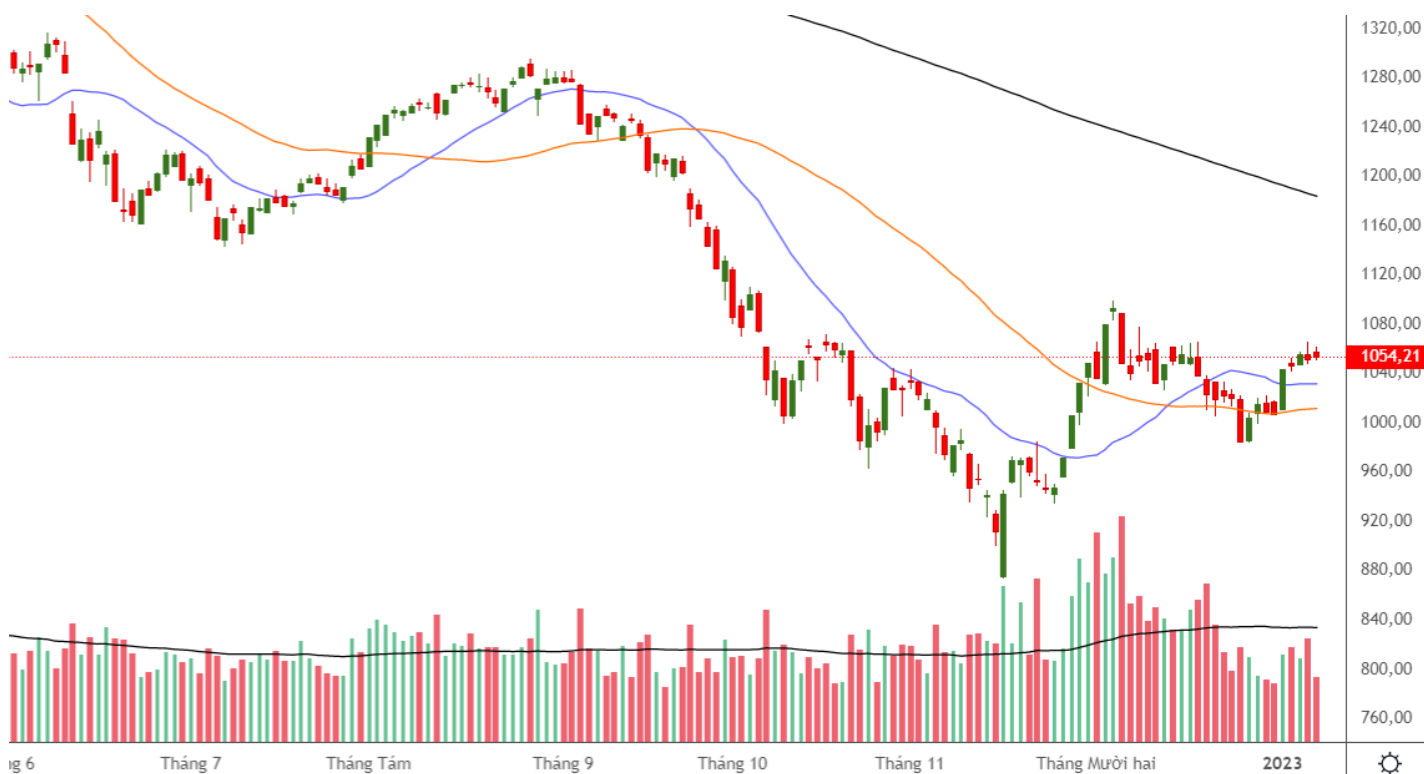
“Lưỡng lự”

PHÂN TÍCH KỸ THUẬT HÀNG NGÀY

VN-Index

VN-Index tăng 2,77 điểm (+0,26%), đóng cửa tại 1.054,21 điểm. Thanh khoản khớp lệnh giảm với 386,7 triệu cổ phiếu.

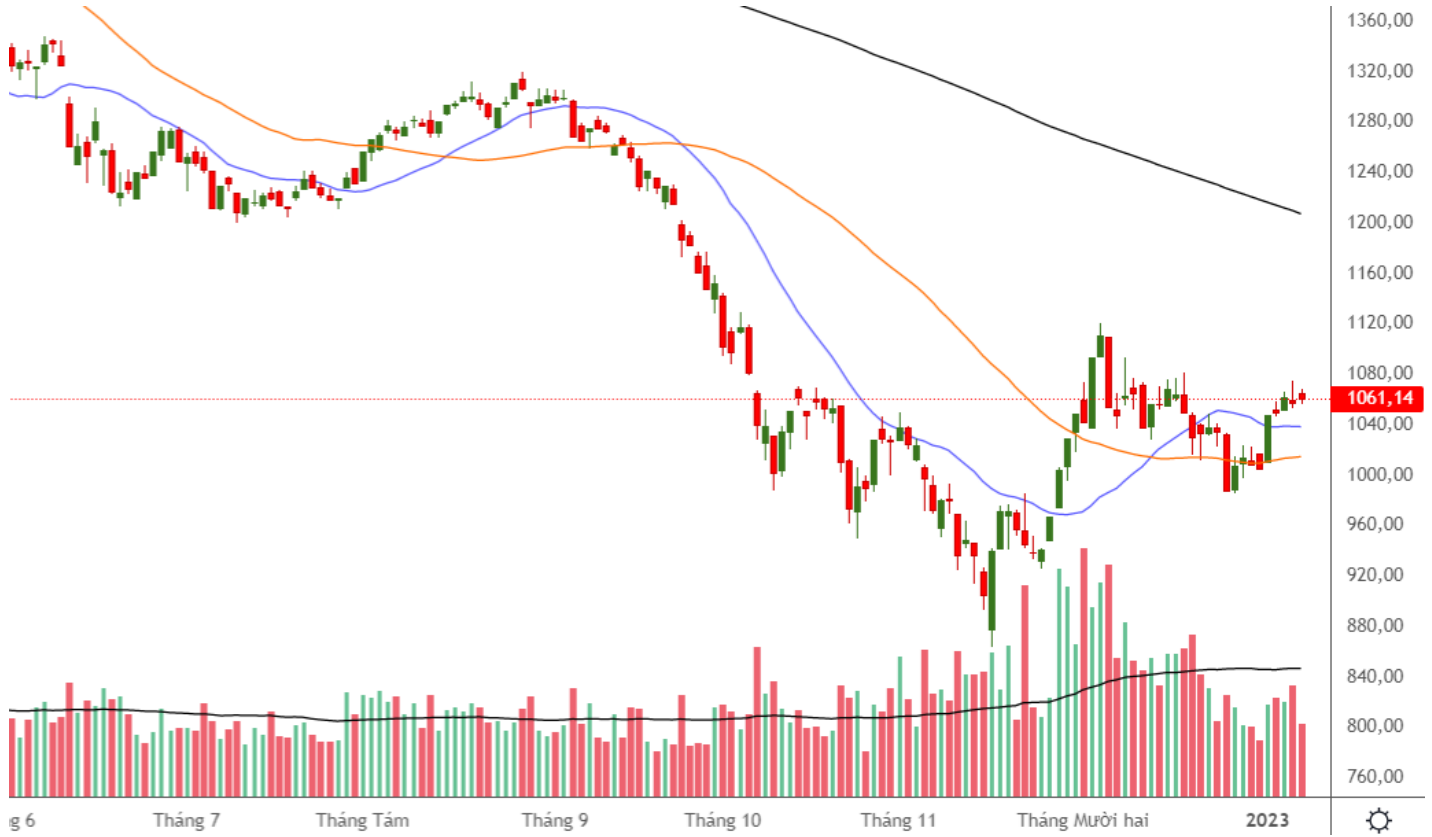
VN-Index tiếp tục bị cản tại vùng 1.060 – 1.065 điểm và lùi bước nhẹ. Thanh khoản giảm so với phiên trước, cho thấy dòng tiền vẫn còn thận trọng khi chi số tiến tới vùng cản. Dự kiến VN-Index sẽ tiếp tục bị cản tại vùng 1.060 – 1.065 điểm và có thể sẽ điều chỉnh để thăm dò cung cầu và tìm vùng cân bằng.



VN30-Index

VN30-Index tăng 3,74 điểm (+0,35%), đóng cửa tại 1.061,14 điểm. Thanh khoản khớp lệnh giảm với 126,3 triệu cổ phiếu.

VN30-Index tiếp tục bị cản với trạng thái thận trọng của dòng tiền. Dự kiến VN30-Index sẽ tiếp tục bị cản và có thể sẽ điều chỉnh để thăm dò cung cầu và tìm vùng cân bằng.



Khuyến nghị: Thị trường tiếp tục bị cản tại vùng 1.060 – 1.065 điểm của VN-Index với trạng thái thận trọng của dòng tiền. Dự kiến thị trường sẽ tiếp tục bị cản khi tăng điểm và có thể sẽ điều chỉnh để thăm dò cung cầu và tìm vùng cân bằng. Do vậy, Quý Nhà đầu tư vẫn cần thận trọng và quan sát diễn biến cung cầu trong thời gian gần tới.

SỰ KIỆN TRONG NƯỚC

Thời gian	Sự kiện
03/01/2023	Công bố PMI (Purchasing Managers Index)
16/01/2023	Đánh giá lại cổ phiếu thành phần trong rổ chỉ số VN30
19/01/2023	Đáo hạn HĐTL tháng 1 (VN30F2301)
15-20/01/2023	Công bố tăng trưởng GDP
27/01/2023	Công bố thành phần cổ phiếu mới trong rổ chỉ số VN30
31/01/2023	Công bố số liệu kinh tế Việt Nam Tháng 01/2023

SỰ KIỆN THẾ GIỚI

Thời gian	Quốc gia	Sự kiện
04/01/2023	Mỹ	Công bố chỉ số quản lý thu mua công nghiệp (PMI)
04/01/2023	Mỹ	Công bố "Khảo sát việc làm và luân chuyển lao động (JOLTS)
05/01/2023	Mỹ	Cuộc họp của Ủy ban Thị trường mở Liên bang (FOMC)
05/01/2023	Mỹ	Thống kê tồn kho khí tự nhiên và dầu thô của EIA
06/01/2023	Mỹ	Công bố dữ liệu việc làm và tỷ số thất nghiệp tại Mỹ
06/01/2023	Mỹ	Công bố chỉ số quản lý thu mua dịch vụ (PMI)
11/01/2023	Mỹ	Thống kê tồn kho dầu thô của EIA
12/01/2023	Mỹ	Công bố Chỉ số giá tiêu dùng (CPI) tháng 12/22
12/01/2023	Mỹ	Thống kê tồn kho khí tự nhiên của EIA
13/01/2023	Anh	Công bố GDP tháng 12/22
15-20/01/2023	Tất cả	Diễn đàn kinh tế thế giới thường niên
17/01/2023	Trung Quốc	Công bố GDP Quý 4/22
18/01/2023	Mỹ	Chỉ Số Giá Sản Xuất (PPI) tháng 12/22
18/01/2023	Nhật	Công bố chính sách của BOJ
18/01/2023	Anh	Công bố Chỉ số giá tiêu dùng (CPI) tháng 12/22
19/01/2023	Mỹ	Thống kê tồn kho khí tự nhiên và dầu thô của EIA
25/01/2023	Mỹ	Thống kê tồn kho dầu thô của EIA
26/01/2023	Mỹ	Công bố số sơ bộ GDP Quý 4/22
26/01/2023	Mỹ	Thống kê tồn kho khí tự nhiên của EIA

TIN TỨC RÔNG VIỆT

BÁO CÁO CÔNG TY (5 báo cáo phát hành gần nhất)	Ngày phát hành	Khuyến nghị	Giá mục tiêu
CMG - Hành trình tăng trưởng hấp dẫn phía trước	5/12/2022	Giảm tỷ trọng – 1 năm	36.400
FMC - Mở rộng công suất và vùng nuôi để thúc đẩy tăng trưởng	1/12/2022	Mua – 1 năm	45.000
DRC - Tăng trưởng doanh thu hỗ trợ tăng trưởng lợi nhuận	23/11/2022	Mua – 1 năm	31.000
DBD - Nhà máy Nhơn Hội đạt được EU-GMP sẽ nâng tầm DBD lên vị thế mới	28/10/2022	Mua – 1 năm	52.200
STK - Chống trộm trước thách thức bủa vây	18/10/2022	Mua – 1 năm	41.600

Vui lòng xem chi tiết tại <https://www.vdsc.com.vn/trung-tam-phan-tich/doanh-nghiep>

THÔNG TIN CHỨNG CHỈ QUỸ

Tên quỹ mở	Ngày giao dịch	Phí phát hành (% giá trị giao dịch)	Phí mua lại (% giá trị giao dịch)	GTTSR trên một đv quỹ tại ngày định giá	GTTSR trên một đv quỹ tại ngày định giá kỳ trước	+/- GTTSR trên một đv quỹ so với kỳ trước
DFVN-CAF	17/11/2020	0% - 0,20%	0% - 0,20%	10.773	10.738	0,33%
ENF	19/11/2020	0% - 3%	0%	21.868	21.433	2,03%
MBBF	10/02/2020	0% - 0,5%	0% - 1%	11.567	11.462	0,92%
MBVF	12/11/2020	0%	0% - 1,4%	16.483	16.326	0,96%
VF1	25/11/2020	0% - 0,6%	0% - 3%	46.218	46.303	-0,18%
VF4	25/11/2020	0% - 0,6%	0% - 3%	18.901	18.945	-0,23%
VFB	19/11/2020	0% - 0,6%	0% - 3%	20.557	20.529	0,13%

TRUNG TÂM PHÂN TÍCH

Nguyễn Thị Phương Lam Head of Research

lam.ntp@vdsc.com.vn
+ 84 28 6299 2006 (1313)

- Thị trường
- BDS Khu công nghiệp

Trần Hà Xuân Vũ Senior Manager

vu.thx@vdsc.com.vn
+ 84 28 6299 2006 (1512)

- Dầu khí
- Phân bón

Phạm Thị Tố Tâm Manager

tam.ptt@vdsc.com.vn
+ 84 28 6299 2006 (1530)

- Ngân hàng
- Bảo hiểm
- Vật liệu xây dựng

Đỗ Thanh Tùng Manager

tung.dt@vdsc.com.vn
+ 84 28 6299 2006 (1521)

- Hàng không
- Logistics
- Thị trường

Nguyễn Thị Ngọc An Senior Analyst

an.ntn@vdsc.com.vn
+ 84 28 6299 2006 (1541)

- Thực phẩm & Đồ uống
- Ô tô & Phụ tùng

Trần Kỳ Anh Senior Analyst

anh.tk@vdsc.com.vn
+ 84 28 6299 2006 (1544)

- Thị trường
- Bất động sản
- Xây dựng

Nguyễn Hồng Loan Analyst

loan.nh@vdsc.com.vn
+ 84 28 6299 2006 (1531)

- Bán lẻ
- Thủy sản
- Thực phẩm & Đồ uống

Nguyễn Ngọc Thảo Analyst

thao.nn@vdsc.com.vn
+ 84 28 6299 2006 (1524)

- Tiện ích công cộng
- Ngân hàng

Cao Ngọc Quân Analyst

quan.cn@vdsc.com.vn
+ 84 28 6299 2006 (2223)

- Cảng biển
- Dược

Trần Thị Ngọc Hà Assistant

ha.ttn@vdsc.com.vn
+ 84 28 6299 2006 (1526)

Lê Tự Quốc Hưng Analyst

anh.tk@vdsc.com.vn
+ 84 28 6299 2006 (1546)

- Thị trường
- Bất động sản KCN

Bernard Lapointe Senior Consultant

bernard.lapointe@vdsc.com.vn
+ 84 28 6299 2006

Trần Thị Hà My Senior Consultant

my.tth@vdsc.com.vn
+ 84 28 6299 2006

- Kinh tế vĩ mô

Trịnh Thị Thu Hoài Analyst

hoai.ttt@vdsc.com.vn
+ 84 28 6299 2006 (1545)

- Dệt may
- Tiện ích công cộng

Bùi Đặng Cát Khánh Assistant

khanh.bdc@vdsc.com.vn
+ 84 28 6299 2006

MẠNG LƯỚI HOẠT ĐỘNG

CÔNG TY CỔ PHẦN CHỨNG KHOÁN RỒNG VIỆT - HỘ SỞ

Lầu 1-2-3-4, tòa nhà Viet Dragon
141 Nguyễn Du, P. Bến Thành, Q.1, TP.HCM

T (+84) 28 6299 2006 **E** info@vdsc.com.vn
F (+84) 28 6291 7986 **W** www.vdsc.com.vn

MST 0304734965

CHI NHÁNH HÀ NỘI

Tầng 10, Tòa nhà Euroindow
02 Tôn Thất Tùng, P. Trung Tự, Q. Đống Đa, Hà Nội

T (+84) 24 6288 2006
F (+84) 24 6288 2008

CHI NHÁNH NHA TRANG

Tầng 7, số 76 Quang Trung, P. Lộc Thọ,
TP. Nha Trang, Khánh Hòa

T (+84) 25 8382 0006
F (+84) 25 8382 0008

CHI NHÁNH CẦN THƠ

Tầng 8, Tòa nhà Sacombank
95-97-99 Võ Văn Tần, P. Tân An, Q. Ninh Kiều, Cần Thơ

T (+84) 29 2381 7578
F (+84) 29 2381 8387

CHI NHÁNH VŨNG TÀU

Tầng 2 VCCI Building, số 155 Nguyễn Thái Học,
P.7, Thành phố Vũng Tàu, Tỉnh Bà Rịa - Vũng Tàu

T (+84) 25 4777 2006

CHI NHÁNH BÌNH DƯƠNG

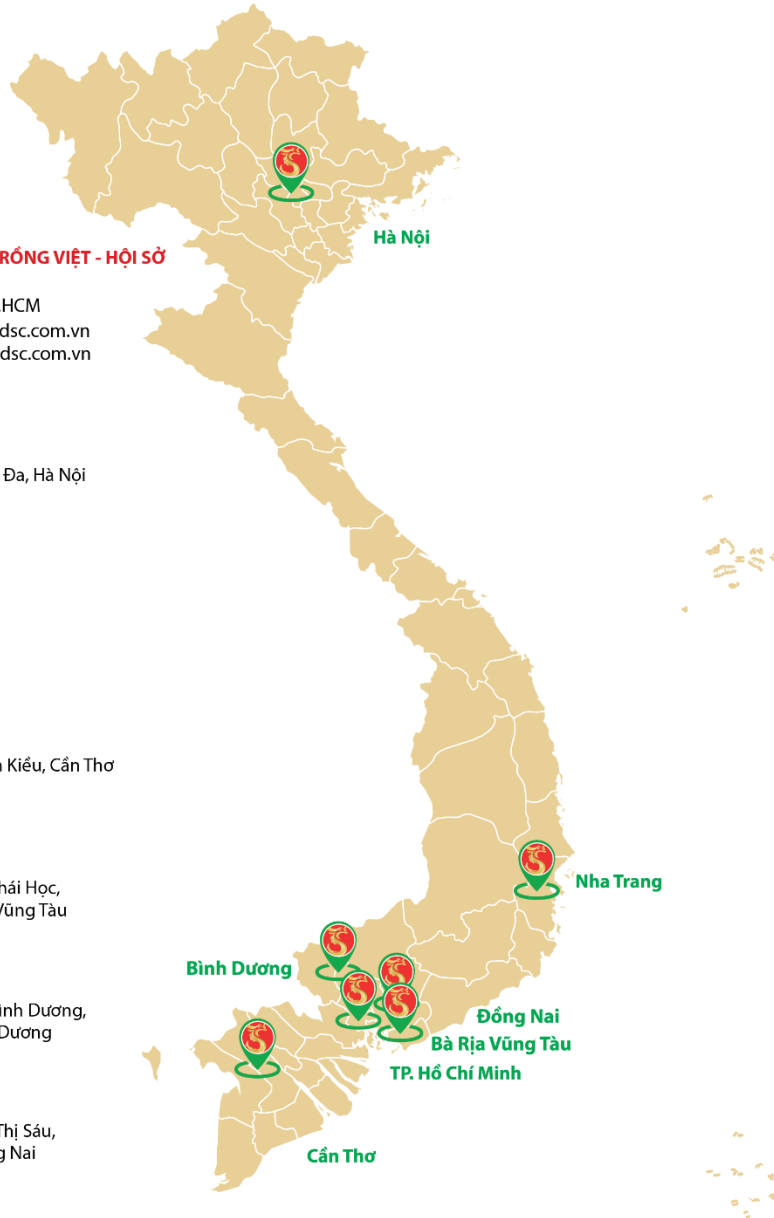
Tầng 3 Becamex Tower, số 230 Đại lộ Bình Dương,
P. Phú Hòa, TP. Thủ Dầu Một, tỉnh Bình Dương

T (+84) 27 4777 2006

CHI NHÁNH ĐỒNG NAI

Tầng 8 Toà nhà TTC Plaza, số 53-55 Võ Thị Sáu,
P. Quyết Thắng, TP. Biên Hòa, Tỉnh Đồng Nai

T (+84) 25 1777 2006



Bản báo cáo này được chuẩn bị cho mục đích duy nhất là cung cấp thông tin và không nhằm đưa ra bất kỳ đề nghị hay hướng dẫn mua bán chứng khoán cụ thể nào. Các quan điểm và khuyến cáo được trình bày trong bản báo cáo này không tính đến sự khác biệt về mục tiêu, nhu cầu, chiến lược và hoàn cảnh cụ thể của từng nhà đầu tư. Ngoài ra, nhà đầu tư cũng ý thức có thể có các xung đột lợi ích ảnh hưởng đến tính khách quan của bản báo cáo này. Nhà đầu tư nên xem báo cáo này như một nguồn tham khảo khi đưa ra quyết định đầu tư và phải chịu toàn bộ trách nhiệm đối với quyết định đầu tư của chính mình. Rong Viet Securities tuyệt đối không chịu trách nhiệm đối với toàn bộ hay bất kỳ thiệt hại nào, hay sự kiện bị coi là thiệt hại, đối với việc sử dụng toàn bộ hoặc từng phần thông tin hay ý kiến nào của bản báo cáo này.

Toàn bộ các quan điểm thể hiện trong báo cáo này đều là quan điểm cá nhân của người phân tích. Không có bất kỳ một phần thu nhập nào của người phân tích liên quan trực tiếp hoặc gián tiếp đến các khuyến cáo hay quan điểm cụ thể trong bản báo cáo này.

Thông tin sử dụng trong báo cáo này được Rong Viet Securities thu thập từ những nguồn mà chúng tôi cho là đáng tin cậy. Tuy nhiên, chúng tôi không đảm bảo rằng những thông tin này là hoàn chỉnh hoặc chính xác. Các quan điểm và ước tính trong đánh giá của chúng tôi có giá trị đến ngày ra báo cáo và có thể thay đổi mà không cần báo cáo trước.

Bản báo cáo này được giữ bản quyền và là tài sản của Rong Viet Securities. Mọi sự sao chép, chuyển giao hoặc sửa đổi trong bất kỳ trường hợp nào mà không có sự đồng ý của Rong Viet Securities đều trái luật, **Bản quyền thuộc Rong Viet Securities, 2023.**