

“Chốt lời ngắn hạn”**Thị trường hôm nay: Chốt lời ngắn hạn***(Phuong Nguyễn – phuong.nh@vdsc.com.vn)*

Trước áp lực chốt lời xuất phát từ cuối phiên trước, thị trường tạm thời lùi bước và tranh chấp đáng kể. Kết phiên, VN-Index giảm nhẹ 5,86 điểm (-0,47%) và chốt tại 1250,57 điểm. HNX-Index tăng nhẹ 0,16 điểm (+0,06%) và chốt tại 281,09 điểm. Thanh khoản khớp lệnh giảm nhẹ với 672,4 triệu cổ phiếu khớp lệnh trên HOSE.

VN30-Index cũng có diễn biến rung lắc khá mạnh và giảm nhẹ 0,17% khi kết thúc phiên. Chỉ có 7 mã tăng giá nhưng cũng giúp kiềm hãm mức giảm cho chỉ số, nổi bật là REE (+4,4%), tiếp đến là TCB (+2,5%), NVL(+2%), VPB (+2%), TCH (+0,9%), MWG (+0,8%) và HPG (+0,2%). Ở chiều ngược lại, có đến 22 mã giảm giá, trong đó VNM gây sức ép lớn đến chỉ số với mức giảm 2,6% và các cổ phiếu khác như POW (-3,1%), SSI (-2,2%), VJC (-2%), VCB (-1,9%) ...

Nhóm cổ phiếu vừa và nhỏ cũng thể hiện thận trọng sau phiên hồi phục, với khá nhiều cổ phiếu lùi bước trong phiên. Tuy nhiên, vẫn có một số mã giữ được mức tăng tốt vào cuối phiên như FIR (+6,9%), AGM (+6,8%), ITD (+6,8%), NAF (+6%), CRE (+5,6%) ...

Khối ngoại tiếp tục bán ròng trên HOSE, với giá trị 1104,61 tỷ. Nhiều nhất là VPB (-311,87 tỷ), tiếp theo là VNM (-287,12 tỷ), HPG (-229 tỷ), KBC (-101,8 tỷ), MSB (-97,3 tỷ) ... Phía mua ròng, nổi bật nhất là STB (+118,2 tỷ), tiếp đến là HSG (+65,1 tỷ), MBB (+57,5 tỷ), NVL (+50,8 tỷ), DHC (+31,5 tỷ) ...

Sau 5 phiên hồi phục liên tiếp, VN-Index tạm thời lùi bước trước áp lực chốt lời ngắn hạn. Hiện tại thị trường có động thái tranh chấp đáng kể tại vùng 1250 điểm. Thanh khoản giảm so với 2 phiên trước, cho thấy áp lực bán chưa quá lớn và vượt qua mức hỗ trợ của dòng tiền. Có khả năng thị trường sẽ tiếp tục rung lắc và tranh chấp trong phiên giao dịch tiếp theo nhưng sẽ dần ổn định và vẫn có cơ hội trở lại nhịp tăng. Do vậy, Quý nhà đầu tư quan sát và lựa chọn cổ phiếu có tín hiệu kỹ thuật tốt sau nền tích lũy và giải ngân khi thị trường ổn định trở lại sau nhịp điều chỉnh.

Góc nhật ký chuyên viên**Ngành ô tô – Khan hiếm chip bán dẫn có thể làm chậm đà tăng trưởng của ngành***(Hoàng Bùi – hoang.bh@vdsc.com.vn)*

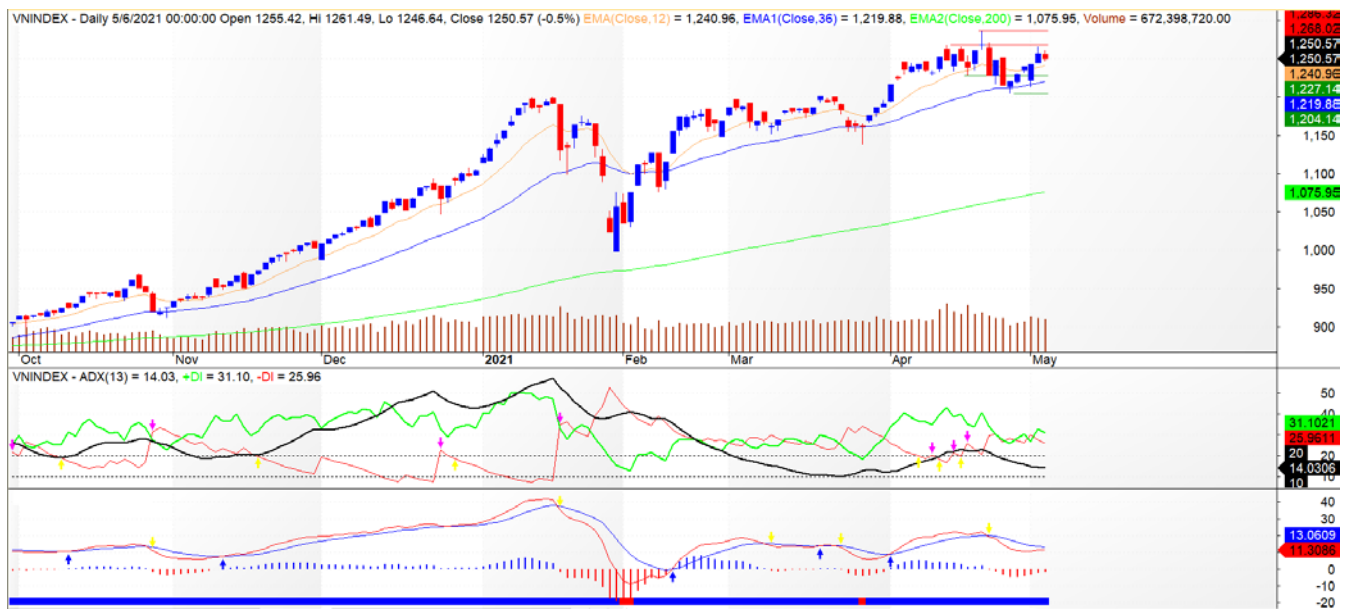
Nếu quý khách quan tâm đến chủ đề này, vui lòng xem file đính kèm hoặc truy cập [website link](#) để xem nội dung chi tiết.

PHÂN TÍCH KỸ THUẬT HÀNG NGÀY

SÀN HSX:

Chỉ số Vnindex giảm -5,86 điểm (-0,47%) và chốt cửa tại 1250,57. Mức giao dịch cũng được đẩy lên sôi động hơn với hơn 672 triệu cổ phiếu.

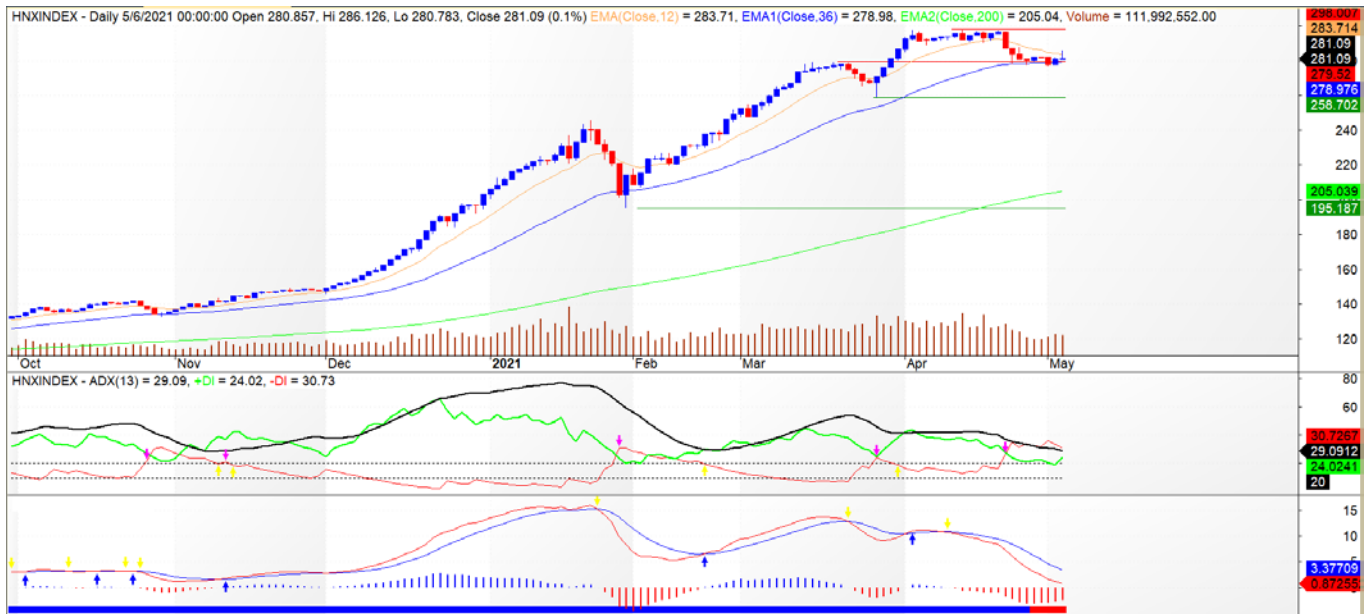
Chỉ số Vnindex vấp phải ngưỡng kháng cự 1265 và đã có phiên điều chỉnh nhẹ về 1250. Các chỉ báo như ADX hay MACD chưa thể đồng thuận cho việc chỉ số VNindex tăng điểm nên vùng 1265 sẽ chưa thể dễ dàng vượt được ngay ở phiên tiếp theo. Như vậy chỉ số VNindex nếu tích cực sẽ tiếp tục đi ngang vùng 1250- 1260.



SÀN HNX:

Chỉ số HNX-Index tăng nhẹ +0,16 điểm (+0,06%) và đóng cửa tại 281,09. Về thanh khoản vẫn sôi động trở lại sau khi chỉ số sàn HNX tăng điểm.

Sau khi được giữ tại vùng 279 khá tốt, chỉ số HNXINDEX tăng điểm trở lại nhưng vẫn chưa thể vượt qua đường EMA 12 để khẳng định đúng xu hướng tăng của mình sau quá trình điều chỉnh. Các chỉ báo xu hướng như MACD và ADX đang trong quá trình chuyển hóa từ tiêu cực sang trung lập. Cho thấy chỉ số này tiếp tục hướng ngang vùng 279- 283.



Khuyến nghị: Nhịp điều chỉnh nhỏ đang diễn ra trên thị trường và xu hướng này vẫn chưa dừng lại. Và sẽ xuất hiện nhiều hơn sự phân hóa các cổ phiếu làm cho sự lựa chọn khó khăn hơn. Do vậy, các NĐT đang nắm giữ cổ phiếu có thể chủ động lướt sóng trên danh mục hiện tại, đồng thời hạn chế mua mới khi TT chưa thực sự thuận lợi.

TIN TỨC RÔNG VIỆT

BÁO CÁO CÔNG TY (5 báo cáo phát hành gần nhất)	Ngày phát hành	Khuyến nghị	Giá mục tiêu
GMD - Gemalink sẽ thúc đẩy mạnh mẽ tăng trưởng lợi nhuận trong dài hạn	29/4/2021	Mua – 1 năm	43.600
LHG - KCN Long Hậu 3 đảm bảo nguồn thu cho ba năm tới	12/4/2021	Mua – 1 năm	42.400
ACB - Phần thưởng từ chất lượng của tài sản và tăng trưởng	9/4/2021	Mua – 1 năm	42.400
MWG - Tập trung cải thiện biên lợi nhuận trong bối cảnh thách thức gia tăng	2/4/2021	Mua – 1 năm	184.000
HPG - Duy trì mức tăng trưởng lợi nhuận cao nhờ mảng thép cán nóng	31/3/2021	Mua – 1 năm	55.200

Vui lòng xem chi tiết tại <http://www.vdsc.com.vn/vn/companyReport.rv?categoryId=302>

THÔNG TIN CHỨNG CHỈ QUỸ

Tên quỹ mở	Ngày giao dịch	Phí phát hành (% giá trị giao dịch)	Phí mua lại (% giá trị giao dịch)	GTTSR trên một đv quỹ tại ngày định giá	GTTSR trên một đv quỹ tại ngày định giá kỳ trước	+/- GTTSR trên một đv quỹ so với kỳ trước
DFVN-CAF	17/11/2020	0% - 0,20%	0% - 0,20%	10.773	10.738	0,33%
ENF	19/11/2020	0% - 3%	0%	21.868	21.433	2,03%
MBBF	10/02/2020	0% - 0,5%	0% - 1%	11.567	11.462	0,92%
MBVF	12/11/2020	0%	0% - 1,4%	16.483	16.326	0,96%
VF1	25/11/2020	0% - 0,6%	0% - 3%	46,218	46.303	-0,18%
VF4	25/11/2020	0% - 0,6%	0% - 3%	18.901	18.945	-0,23%
VFB	19/11/2020	0% - 0,6%	0% - 3%	20.557	20.529	0,13%

KHỐI PHÂN TÍCH & TƯ VẤN ĐẦU TƯ

Nguyễn Thị Phương Lam
Head of Research
lam.ntp@vdsc.com.vn
+ 84 28 6299 2006 (1313)

Đỗ Thanh Tùng
Manager
tung.dt@vdsc.com.vn
+ 84 28 6299 2006 (1521)

- Bán lẻ
- Thực phẩm & Đồ uống
- Hàng không
- Logistics

Phạm Thị Tố Tâm
Manager
tam.ptt@vdsc.com.vn
+ 84 28 6299 2006 (1530)

- Dệt may
- Thủy sản
- Phân bón

Bùi Huy Hoàng
Analyst
hoang.bh@vdsc.com.vn
+ 84 28 6299 2006 (1514)

- Ô tô & Phụ tùng
- Nông dược
- BĐS Khu công nghiệp

Phạm Minh Tú
Analyst
tu.pm@vdsc.com.vn
+ 84 28 6299 2006 (1536)

- Thép
- Dược

Nguyễn Ngọc Thảo
Analyst
thao.nn@vdsc.com.vn
+ 84 28 6299 2006 (1524)

- Tiện ích công cộng

Trần Hoàng Thế Kiệt
Analyst
kiet.tht@vdsc.com.vn
+ 84 28 6299 2006 (1528)

- Bất động sản dân dụng
- Thị trường

Nguyễn Ngọc Thành
Analyst
thanh.nn@vdsc.com.vn
+ 84 28 6299 2006 (1535)

- Ngân hàng

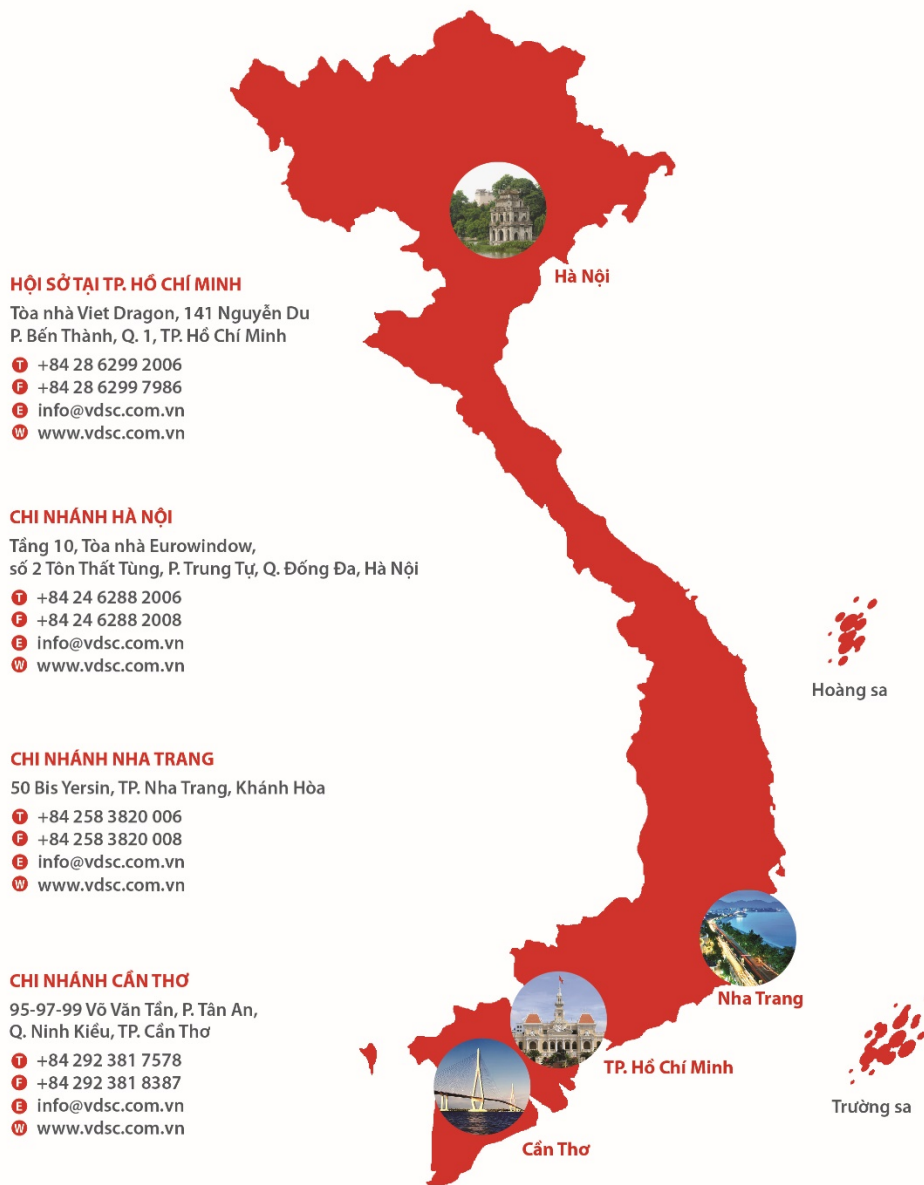
Trần Thị Hà My
Senior Consultant
my.tth@vdsc.com.vn
+ 84 28 6299 2006

- Kinh tế vĩ mô

Bernard Lapointe
Senior Consultant
bernard.lapointe@vdsc.com.vn
• + 84 28 6299 2006

Trần Thị Ngọc Hà
Assistant
ha.ttn@vdsc.com.vn
+ 84 28 6299 2006 (1526)

Trương Thị Thảo Vi
Assistant
vi.ttt@vdsc.com.vn
+ 84 28 6299 2006 (1517)



HỘI SỞ TẠI TP. HỒ CHÍ MINH

Tòa nhà Viet Dragon, 141 Nguyễn Du
P. Bến Thành, Q. 1, TP. Hồ Chí Minh

- T** +84 28 6299 2006
- F** +84 28 6299 7986
- E** info@vdsc.com.vn
- W** www.vdsc.com.vn

CHI NHÁNH HÀ NỘI

Tầng 10, Tòa nhà Eurowindow,
số 2 Tôn Thất Tùng, P. Trung Tự, Q. Đống Đa, Hà Nội

- T** +84 24 6288 2006
- F** +84 24 6288 2008
- E** info@vdsc.com.vn
- W** www.vdsc.com.vn

CHI NHÁNH NHA TRANG

50 Bis Yersin, TP. Nha Trang, Khánh Hòa

- T** +84 258 3820 006
- F** +84 258 3820 008
- E** info@vdsc.com.vn
- W** www.vdsc.com.vn

CHI NHÁNH CẦN THƠ

95-97-99 Võ Văn Tấn, P. Tân An,
Q. Ninh Kiều, TP. Cần Thơ

- T** +84 292 381 7578
- F** +84 292 381 8387
- E** info@vdsc.com.vn
- W** www.vdsc.com.vn

Bản báo cáo này được chuẩn bị cho mục đích duy nhất là cung cấp thông tin và không nhằm đưa ra bất kỳ đề nghị hay hướng dẫn mua bán chứng khoán cụ thể nào. Các quan điểm và khuyến cáo được trình bày trong bản báo cáo này không tính đến sự khác biệt về mục tiêu, nhu cầu, chiến lược và hoàn cảnh cụ thể của từng nhà đầu tư. Ngoài ra, nhà đầu tư cũng ý thức có thể có các xung đột lợi ích ảnh hưởng đến tính khách quan của bản báo cáo này. Nhà đầu tư nên xem báo cáo này như một nguồn tham khảo khi đưa ra quyết định đầu tư và phải chịu toàn bộ trách nhiệm đối với quyết định đầu tư của chính mình. Rong Viet Securities tuyệt đối không chịu trách nhiệm đối với toàn bộ hay bất kỳ thiệt hại nào, hay sự kiện bị coi là thiệt hại, đối với việc sử dụng toàn bộ hoặc từng phần thông tin hay ý kiến nào của bản báo cáo này.

Toàn bộ các quan điểm thể hiện trong báo cáo này đều là quan điểm cá nhân của người phân tích. Không có bất kỳ một phần thu nhập nào của người phân tích liên quan trực tiếp hoặc gián tiếp đến các khuyến cáo hay quan điểm cụ thể trong bản báo cáo này.

Thông tin sử dụng trong báo cáo này được Rong Viet Securities thu thập từ những nguồn mà chúng tôi cho là đáng tin cậy. Tuy nhiên, chúng tôi không đảm bảo rằng những thông tin này là hoàn chỉnh hoặc chính xác. Các quan điểm và ước tính trong đánh giá của chúng tôi có giá trị đến ngày ra báo cáo và có thể thay đổi mà không cần báo cáo trước.

Bản báo cáo này được giữ bản quyền và là tài sản của Rong Viet Securities. Mọi sự sao chép, chuyển giao hoặc sửa đổi trong bất kỳ trường hợp nào mà không có sự đồng ý của Rong Viet Securities đều trái luật, **Bản quyền thuộc Rong Viet Securities, 2021.**