



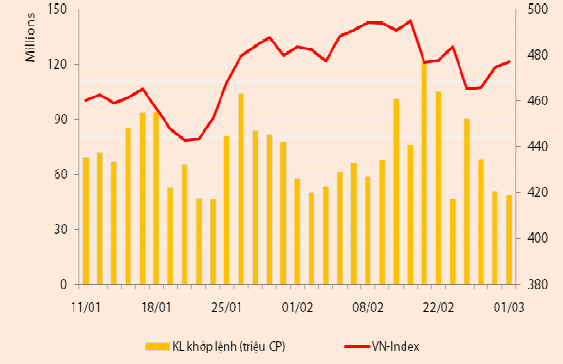
BẢN TIN CHỨNG KHOÁN

Ngày: 01/03/2013

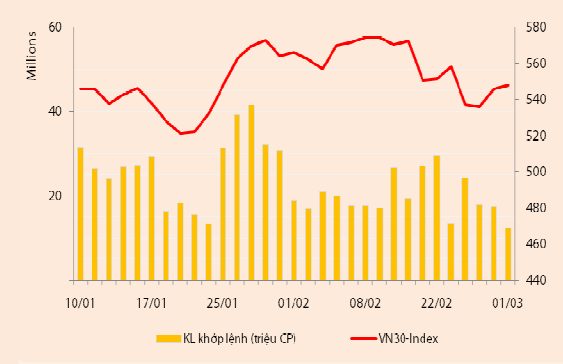
1. Diễn biến giao dịch và thống kê thị trường
2. Thị trường OTC, UPCOM
3. Tin kinh tế tài chính trong nước
4. Lịch sự kiện

THỊ TRƯỜNG CHỨNG KHOÁN VÀ TIN KINH TẾ

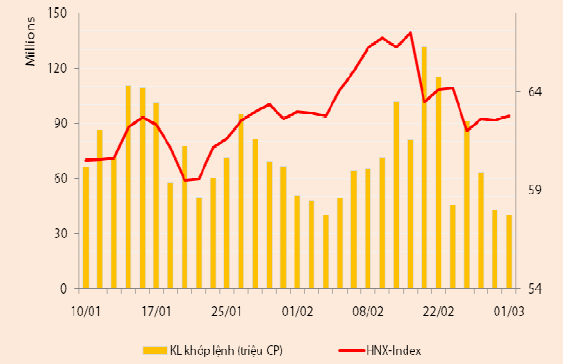
Chỉ số	VN-Index	VN30-Index	HN-Index
1/03/2013	477,15	547,70	62,78
Thay đổi (%)	0,55%	0,37%	0,35%



Thanh khoản	HSX	VN30	HNX
KL khớp lệnh (CP)	48.407.200	12.333.780	40.183.100
Tổng KLGD (CP)	55.928.480	19.518.290	313.696.130
GT khớp lệnh (tỷ đồng)	649,94	300,21	313,70
Tổng GTGD	1.001,31	648,48	321,87



Giao dịch nước ngoài	HSX	VN30	HNX
Giá trị mua (tỷ đồng)	391,21	351,13	23,77
Giá trị bán (tỷ đồng)	81,78	70,05	2,81
Giao dịch ròng	309,43	281,08	20,96



THỊ TRƯỜNG CHỨNG KHOÁN

Chốt phiên giao dịch cuối tuần, hai sàn đồng loạt tăng điểm: VNIndex tăng 0,55% lên 477,15 điểm, VN30 tăng 0,37% lên 547,7 điểm, và HNIndex tăng 0,35% lên 62,78 điểm.

Thanh khoản giảm nhẹ trong phiên giao dịch cuối tuần. Sàn HSX có 48,4 triệu cổ phiếu (-4,5%) được khớp lệnh, tương đương 650 tỷ đồng (-13%). Con số này trên HNX là 40,2 triệu cổ phiếu (-6%), tương đương 313,7 tỷ đồng (-7%).

Hôm nay NĐT nước ngoài mua thỏa thuận hơn 4 triệu cổ phiếu VIC, góp phần đưa tổng giá trị mua ròng phiên cuối tuần tăng mạnh. Tổng cộng, NĐT nước ngoài mua ròng 309 tỷ đồng trên HSX và 21 tỷ đồng trên HNX. Các mã được mua ròng mạnh là VIC (273 tỷ đồng); GAS (9,85 tỷ đồng); PVS (9,3 tỷ đồng); BVH (7,3 tỷ đồng); SHB (5,7 tỷ đồng); PPC (5,7 tỷ đồng). Các mã bị bán ròng mạnh gồm CTG (-9,5 tỷ đồng) và PVD (-6,5 tỷ đồng).

Sàn HSX – VNIndex giữ vững đà tăng điểm trong phiên giao dịch cuối tuần.

VNIndex biến động khá tích cực trong nửa đầu phiên giao dịch buổi sáng hôm nay. Sự phục hồi diễn ra ở hầu hết các nhóm cổ phiếu, đặc biệt ở nhóm vốn hóa lớn, giúp VNIndex nhanh chóng tiếp cận mức 480 điểm. Tuy vậy, áp lực bán các mã đang trên đà hồi phục phải thoái lui, nhiều mã đảo chiều giảm điểm. Cuối phiên, nhóm VN30 phân hóa với 12 mã tăng, 11 mã giảm và 7 mã giữ tham chiếu. Phía tăng điểm đóng vai trò tích cực hỗ trợ VNIndex là STB, BVH, MSN, PVF, CTG... Ở chiều giảm, VIC và PVD là hai mã giảm mạnh nhất, tác động tiêu cực đến điểm số thị trường. Hầu hết các nhóm đầu cơ cao như Xây dựng, Bất động sản, Khoáng sản và Dầu khí diễn biến tiêu cực với số lượng mã giảm chiếm đa số. Một số mã tăng trong nhóm này là DHC, LCM, VIS, PTC, HU3, HBC, DXG và VRC.

Sàn HNX – Biến động tiêu cực trong phiên, HNIndex vẫn đóng cửa trong sắc xanh.

Trái với sự mở cửa tích cực của VNIndex, HNIndex biến động tiêu cực ngay từ đầu phiên. Áp lực bán tăng mạnh ở các nhóm cổ phiếu đầu cơ, đặc biệt là các mã có tính dẫn dắt cao trên sàn này, khiến HNIndex giằng co chủ yếu dưới vùng tham chiếu trong suốt phiên hôm nay. Mặc dù vậy, HNIndex vẫn chốt phiên trong sắc xanh nhẹ, độ rộng thị trường khá cân bằng với 99 mã tăng và 100 mã giảm. Các mã vốn hóa lớn phân hóa khiến HNIndex đóng cửa chỉ tăng nhẹ, trong đó PVS, VND và KLS mang lại ảnh hưởng tích cực trong khi SCR, PVX và VCG là những tác nhân tiêu cực.

Nhận định thị trường

Thị trường chứng khoán tuần 25/02 – 01/03: Các chỉ số biến động mạnh trước tâm lý bất ổn của NĐT.

Mặc dù các tin đồn gây ảnh hưởng tiêu cực đến thị trường trong tuần trước đã chính thức bị cơ quan chức năng bác bỏ, tâm lý lo ngại vẫn bao trùm TTCK trong tuần này. Bên cạnh nguyên nhân do áp lực tâm lý, thị trường còn bị tác động bởi các thông tin về vĩ mô như định hướng điều hành chính sách tiền tệ và tỷ giá năm 2013 được Thống đốc NHNN cung cấp và quyết định chưa tăng giá xăng dầu khá bất ngờ của Bộ Tài chính. Do sự tác động trái chiều từ mặt thông tin và tâm lý, thị trường chứng khoán biến động khá mạnh. Sau phiên hồi phục đầu tuần, lực bán bất ngờ tăng mạnh trong phiên ngày 26/02 khiến hai chỉ số giảm mạnh, thị trường có sự hồi phục nhẹ trong xu hướng giằng co ở các phiên còn lại của tuần.

Chốt tuần, VNIndex giảm 0,1% và HNIndex giảm 2,1%. Tổng khối lượng khớp lệnh bình quân một phiên trên cả hai sàn trong tuần này đạt 117,4 triệu cổ phiếu, tương đương 1.281,4 tỷ đồng, giảm khoảng 40% so với tuần trước. Mức độ tham gia thị trường của NĐT nước ngoài tăng nhẹ do các giao dịch thỏa thuận ở VNM và VIC, song giá trị mua ròng giảm khoảng 16% so với tuần trước, đạt khoảng 251,3 tỷ đồng.

Không có nhiều tin tức vĩ mô được kỳ vọng sẽ hỗ trợ thị trường trong tuần sau. Tuy

vậy, hai quỹ đầu tư chỉ số (ETFs) lớn trên thị trường Việt Nam là FTSE Vietnam Index và Viet Nam Market Vector đang trong giai đoạn đánh giá lại và tiến hành tái cân đối danh mục định kỳ hàng quý. Với sự ảnh hưởng do các giao dịch từ hai quỹ này trong thời gian gần đây, chúng tôi cho rằng tâm điểm thị trường trong tuần sau sẽ xoay quanh các cổ phiếu trong rổ chỉ số của hai quỹ này. Mặc dù vậy, thị trường hiện đang ở vùng điểm cao nhất trong gần một năm qua và tâm lý thận trọng vẫn đang bao trùm, chúng tôi cho rằng thị trường sẽ bớt sôi động hơn và VNIndex biến động giằng co trong khoảng 455 – 480 điểm trong tuần sau.

Kết quả đánh giá lại danh mục trong kỳ đầu tiên năm 2013 của FTSE. Theo đó, FTSE Vietnam Index bổ sung cổ phiếu GMD của Công ty cổ phần Gemadept và loại cổ phiếu CTG của Ngân hàng thương mại cổ phần Công Thương Việt Nam. Về phía FTSE Vietnam All-share Index, danh mục chỉ số này không có gì thay đổi. Những thay đổi danh mục trong lần xem xét này sẽ có hiệu lực từ thứ 2, ngày 18/3.

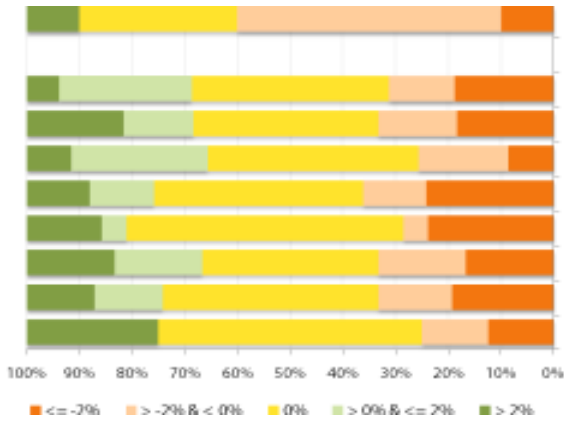
THÔNG TIN KINH TẾ

Chỉ số HSBC PMI ngành sản xuất tại Việt Nam tháng 2/2013 đạt 48,3 điểm, giảm mạnh từ mức 50,1 điểm của tháng 1/2013. Đây là mức giảm mạnh nhất kể từ tháng 8/2012 và mức điểm này đã được hiệu chỉnh các yếu tố mùa vụ, bao gồm kỳ nghỉ Tết Nguyên đán. Sản lượng sản xuất, số lượng đơn đặt hàng mới và đơn đặt hàng xuất khẩu mới đồng loạt giảm, cho thấy nhu cầu tiếp tục suy yếu. Trong đó, đơn hàng xuất khẩu mới giảm tháng thứ mười liên tiếp, mặc dù tốc độ giảm đã bắt đầu chậm lại. Cũng theo dữ liệu tháng 2/2013 của HSBC, chi phí mua hàng trung bình tăng tháng thứ 2 liên tiếp, chủ yếu do chi phí ở các mặt hàng nguyên liệu thô, kể cả kim loại và lương thực thực phẩm, đồng loạt tăng. Do đó, các nhà sản xuất đã điều chỉnh giá bán hàng cao hơn để phản ánh một phần chi phí gia tăng. Tháng 2/2013 là tháng đầu tiên sau 10 tháng liên tiếp giá thành phẩm tăng.

THỐNG KÊ GIAO DỊCH

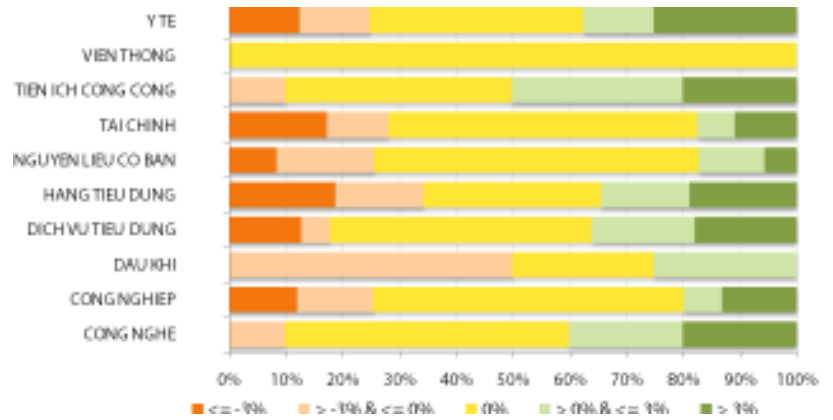
HSX

Cổ phiếu tăng/giảm giá theo ngành



HNX

Cổ phiếu tăng/giảm giá theo ngành



05 CP tăng / giảm giá mạnh nhất

Mã	Giá	(+) %	±%(T-10)	Mã	Giá	(-) %	±%(T-10)
NSC	53,5	7,00%	-4,46%	LHG	13,3	-6,99%	-4,32%
OPC	49,2	6,96%	11,82%	TMS	21,7	-6,87%	-10,70%
ELC	26,7	6,80%	-1,84%	NBB	27,5	-6,78%	42,49%
SFC	21,3	6,50%	-4,48%	HHS	30,4	-6,75%	-6,17%
SSC	40,5	6,30%	8,00%	MPC	25,0	-6,72%	-11,97%

05 CP tăng / giảm giá mạnh nhất

Mã	Giá	(+) %	±%(T-10)	Mã	Giá	(-) %	±%(T-10)
SLS	24,2	10,00%	10,00%	NPS	15,3	-10,00%	-3,16%
D11	11,2	10,00%	1,82%	TAS	0,9	-9,80%	-18,18%
TTZ	11,4	9,76%	9,62%	VBC	23,5	-9,30%	-2,08%
TH1	37,9	9,57%	5,87%	VHL	13,6	-9,29%	-22,29%
PPE	2,3	9,47%	-11,54%	INN	16,9	-9,26%	1,81%

05 CP có KLGD / GTGD lớn nhất

Mã	KLGD (ngàn CP)	Tỷ trọng (%)	Mã	GTGD (tỷ đồng)	Tỷ trọng (%)
ITA	3.471	7,17	PPC	30,74	4,72
PVT	2.881	5,95	ITA	28,25	4,34
KBC	1.932	3,99	BVH	24,99	3,84
PPC	1.827	3,77	CTG	23,00	3,53
AVF	1.640	3,38	GMD	20,79	3,19

05 CP có KLGD / GTGD lớn nhất

Mã	KLGD (ngàn CP)	Tỷ trọng (%)	Mã	GTGD (tỷ đồng)	Tỷ trọng (%)
SHB	7.985	19,87	SHB	59,14	18,85
SCR	5.181	12,89	SCR	46,76	14,90
PVX	4.833	12,03	PVX	28,63	9,13
FLC	2.133	5,31	VND	19,40	6,19
VND	2.015	5,01	KLS	18,62	5,94

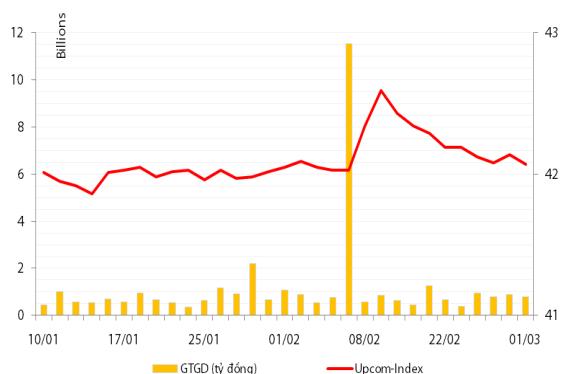
05 CP có GTGD ròng nhiều nhất của NĐTNN (tỷ đồng)

Mã	GT mua	GT bán	Mua ròng	Mã	GT mua	GT bán	Bán ròng
VIC	276,68	3,12	273,56	CTG	5,37	14,90	(9,53)
GAS	9,88	0,03	9,85	PVD	3,65	10,12	(6,47)
BVH	7,33	0,01	7,32	PVT	1,03	2,95	(1,92)
PPC	6,53	0,80	5,73	KDC	0,85	2,53	(1,68)
STB	4,73	0,02	4,71	IJC	0,00	1,58	(1,58)

05 CP có GTGD ròng nhiều nhất của NĐTNN (tỷ đồng)

Mã	GT mua	GT bán	Mua ròng	Mã	GT mua	GT bán	Bán ròng
PVS	10,85	1,57	9,28	HHC	-	0,62	(0,62)
SHB	5,72	0,01	5,71	TCT	-	0,17	(0,17)
VCG	2,45	-	2,45	DID	0,02	0,09	(0,07)
KLS	1,52	0,02	1,50	DHL	-	0,05	(0,05)
MIC	1,01	-	1,01	DTC	-	0,05	(0,05)

UpCom



Upcom Index đóng cửa trong sắc đỏ trong phiên giao dịch cuối tuần, giảm 0,07 điểm xuống còn 42,07 điểm. Thanh khoản giảm nhẹ so với phiên trước, đạt 402.400 đv, ứng với giá trị là 807 triệu đồng.

NĐT nước ngoài có ba giao dịch mua ròng trong phiên gồm 100 đv MAS, 100 đv HIG và 2.000 đv VSP.

Các mã dẫn đầu về thanh khoản trên sàn Upcom gồm VSP (321.000 đv), VTA (23.200 đv) và PSP (13.500 đv).

Cổ phiếu tăng điểm mạnh nhất trong phiên là SMB (+9,88%) lên 8.900 đồng/cp, cổ phiếu giảm điểm mạnh nhất là POV (-9,76%) còn 7.400 đồng/cp.

Toàn sàn có 10 mã tăng giá, 15 mã giảm giá và 109 mã đứng giá và không có giao dịch.

Thị trường OTC

STT	Tên công ty	Viết tắt	Ngày 09/01/2013	
			Giá thấp nhất	Giá cao nhất
TÀI CHÍNH - NGÂN HÀNG				
1	Ngân hàng TMCP Kỹ Thương VN	TECHCOMBANK	11.000	12.000
2	Ngân hàng TMCP Đông Á	EAB	8.500	9.500
3	Ngân hàng TMCP Phương Nam	SOUTHERNBANK	7.500	8.500
4	NH TMCP Ngoại Quốc Doanh VN	VPB	8.000	9.000
5	Ngân hàng TMCP Quốc Tế	VIB	8.000	9.000
DƯỢC PHẨM - Y TẾ				
1	CTCP Bệnh Viện Tim Tâm Đức	TDH	21.000	23.000
2	Công ty Cổ phần Pymepharco	PYMEPHARCO	65.000	68.000
CÔNG NGHIỆP				
1	CTCP Dây và Cáp Điện Việt Nam	CADIVI	16.000	17.000
2	CTCP Đại Lý Hàng Hải Việt Nam	VOSA	11.000	11.000
NGUYÊN LIỆU CƠ BẢN				
1	CTCP Bảo Vệ Thực Vật An Giang	AGPPS	53.000	57.000
HÀNG TIÊU DÙNG				
1	CTCP Công Nghiệp TM Masan	MASAN	80.000	84.000
2	Tổng CTCP May Việt Tiến	VTEC	17.000	18.000
3	Tổng công ty Bia rượu nước giải khát Sài Gòn	SABECO	52.000	55.000
KHÁC				
1	CTCP Bất Động Sản EXIM	EXIMLAND	14.000	15.000
2	CTCP Bảo Hiểm Bảo Long	BLIC	7.000	10.000

LỊCH SỰ KIỆN

Mã CK	Ngày GD không hưởng quyền	Ngày chốt danh sách	Sự kiện	Tỉ lệ	Đợt - Năm	Ngày thực hiện	TG ĐK thực hiện quyền	TG chuyển nhượng	Giá (đ/cp)
DDM	20/03/2013	22/03/2013	Đại hội đồng cổ đông thường niên năm 2013						
TNC	18/03/2013	20/03/2013	Đại hội đồng cổ đông thường niên năm 2013						
DPM	13/03/2013	15/03/2013	Đại hội đồng cổ đông thường niên năm 2013						
SSI	13/03/2013	15/03/2013	Đại hội đồng cổ đông thường niên năm 2013						
STC	08/03/2013	12/03/2013	Đại hội đồng cổ đông thường niên năm 2013						
STC	08/03/2013	12/03/2013	Cổ tức bằng tiền	7%	2-2012	05/04/2013			
L35	08/03/2013	12/03/2013	Đại hội đồng cổ đông thường niên năm 2013						
L36	08/03/2013	12/03/2013	Cổ tức bằng tiền	105	2011	28/03/2013			
ILC	08/03/2013	12/03/2013	Đại hội đồng cổ đông thường niên năm 2013						
HST	08/03/2013	12/03/2013	Đại hội đồng cổ đông thường niên năm 2013						
EIB	08/03/2013	12/03/2013	Đại hội đồng cổ đông thường niên năm 2013						
LSS	08/03/2013	12/03/2013	Đại hội đồng cổ đông thường niên năm 2013						
TS4	08/03/2013	12/03/2013	Đại hội đồng cổ đông thường niên năm 2013						
UIC	08/03/2013	12/03/2013	Đại hội đồng cổ đông thường niên năm 2013						
MHC	07/03/2013	11/03/2013	Đại hội đồng cổ đông thường niên năm 2013						
BDB	07/03/2013	11/03/2013	Đại hội đồng cổ đông thường niên năm 2013						
BDB	07/03/2013	11/03/2013	Cổ tức bằng tiền	4%	2012	05/04/2013			
QST	07/03/2013	11/03/2013	Đại hội đồng cổ đông thường niên năm 2013						
QST	07/03/2013	11/03/2013	Cổ tức bằng tiền	16%	2012	25/03/2013			
QST	07/03/2013	11/03/2013	Cổ phiếu thưởng	5:1					
DSN	06/03/2013	08/03/2013	Cổ tức bằng tiền	24%	2012	20/03/2013			
NAV	06/03/2013	08/03/2013	Đại hội đồng cổ đông thường niên năm 2013						
D2D	06/03/2013	08/03/2013	Đại hội đồng cổ đông thường niên năm 2013						
IFS	06/03/2013	08/03/2013	Đại hội đồng cổ đông thường niên năm 2013						
KMT	06/03/2013	08/03/2013	Đại hội đồng cổ đông thường niên năm 2013						
CSC	06/03/2013	08/03/2013	Đại hội đồng cổ đông thường niên năm 2013						

C47	06/03/2013	08/03/2013	Đại hội đồng cổ đông thường niên năm 2013						
C47	06/03/2013	08/03/2013	Cổ tức bằng tiền	20%	2012	20/03/2013			
BIC	06/03/2013	08/03/2013	Đại hội đồng cổ đông thường niên năm 2013						
CII	06/03/2013	08/03/2013	Đại hội đồng cổ đông thường niên năm 2013						
GMC	06/03/2013	08/03/2013	Đại hội đồng cổ đông thường niên năm 2013						
HHC	06/03/2013	08/03/2013	Đại hội đồng cổ đông thường niên năm 2013						
SC5	06/03/2013	08/03/2013	Đại hội đồng cổ đông thường niên năm 2013						
LM8	06/03/2013	08/03/2013	Đại hội đồng cổ đông thường niên năm 2013						
GTA	06/03/2013	08/03/2013	Đại hội đồng cổ đông thường niên năm 2013						
C21	06/03/2013	08/03/2013	Đại hội đồng cổ đông thường niên năm 2013						
C21	06/03/2013	08/03/2013	Đại hội đồng cổ đông thường niên năm 2013						
VTB	06/03/2013	08/03/2013	Đại hội đồng cổ đông thường niên năm 2013						
HHC	06/03/2013	08/03/2013	Đại hội đồng cổ đông thường niên năm 2013						
HLY	06/03/2013	08/03/2013	Đại hội đồng cổ đông thường niên năm 2013						
KKC	06/03/2013	08/03/2013	Đại hội đồng cổ đông thường niên năm 2013						
KKC	06/03/2013	08/03/2013	Cổ tức bằng tiền	15%	2012	02/04/2013			
LIX	05/03/2013	07/03/2013	Phát hành cổ phiếu cho Cổ đông hiện hữu	1:1					
BHV	05/03/2013	07/03/2013	Đại hội đồng cổ đông thường niên năm 2013						
S91	05/03/2013	07/03/2013	Đại hội đồng cổ đông thường niên năm 2013						
SD6	05/03/2013	07/03/2013	Đại hội đồng cổ đông thường niên năm 2013						
OCH	05/03/2013	07/03/2013	Lấy ý kiến cổ đông bằng văn bản						
NST	05/03/2013	07/03/2013	Đại hội đồng cổ đông thường niên năm 2013						
TCM	05/03/2013	07/03/2013	Đại hội đồng cổ đông thường niên năm 2013						
OPC	04/03/2013	06/03/2013	Đại hội đồng cổ đông thường niên năm 2013						
PET	04/03/2013	06/03/2013	Cổ tức bằng tiền	10%	1-2012	25/03/2013			
EVE	04/03/2013	06/03/2013	Đại hội đồng cổ đông thường niên năm 2013						
CIG	04/03/2013	06/03/2013	Đại hội đồng cổ đông thường niên năm 2013						

HT1	04/03/2013	06/03/2013	Đại hội đồng cổ đông thường niên năm 2013						
HMC	04/03/2013	06/03/2013	Đại hội đồng cổ đông thường niên năm 2013						
CNT	04/03/2013	06/03/2013	Đại hội đồng cổ đông thường niên năm 2013						
NTL	04/03/2013	06/03/2013	Đại hội đồng cổ đông thường niên năm 2013						
BPC	04/03/2013	06/03/2013	Đại hội đồng cổ đông thường niên năm 2013						
BPC	04/03/2013	06/03/2013	Cổ tức bằng tiền	10%	2012	08/08/2013			
PVA	04/03/2013	06/03/2013	Đại hội đồng cổ đông thường niên năm 2013						
CT6	04/03/2013	06/03/2013	Đại hội đồng cổ đông thường niên năm 2013						
PTS	04/03/2013	06/03/2013	Đại hội đồng cổ đông thường niên năm 2013						
HPC	04/03/2013	06/03/2013	Đại hội đồng cổ đông thường niên năm 2013						
VCM	04/03/2013	06/03/2013	Đại hội đồng cổ đông thường niên năm 2013						
BHC	04/03/2013	06/03/2013	Đại hội đồng cổ đông thường niên năm 2013						
VC1	04/03/2013	06/03/2013	Đại hội đồng cổ đông thường niên năm 2013						
DXP	04/03/2013	06/03/2013	Đại hội đồng cổ đông thường niên năm 2013						
SIC	04/03/2013	06/03/2013	Đại hội đồng cổ đông thường niên năm 2013						

Nguồn: HSX, HNX

LIÊN HỆ GIAO DỊCH

Thông tin chi tiết về giá, tình hình giao dịch và nhận định về cổ phiếu, xin vui lòng liên hệ với **Phòng Môi Giới** – CTCP CK Rồng Việt:

Địa chỉ: Lầu 2, 141 Nguyễn Du, Quận 1, TP.HCM

Điện thoại: 08.39302156/ 08.62992006

Liên hệ: A. Tuấn (ext. 237), A.Hùng (ext.212), A. Đàm (ext. 225), A. Thành (ext. 227), A. Thụy (ext: 231), C. Hương (ext. 203)

Fax: (84 8) 6291 7986



Bản tin này được chuẩn bị cho mục đích duy nhất là cung cấp thông tin và không nhằm đưa ra bất kỳ đề nghị hay hướng dẫn mua bán chứng khoán cụ thể nào. Các quan điểm và khuyến cáo được trình bày trong bản tin này không tính đến sự khác biệt về mục tiêu, nhu cầu, chiến lược và hoàn cảnh cụ thể của từng nhà đầu tư. Ngoài ra, nhà đầu tư cũng ý thức có thể có các xung đột lợi ích ảnh hưởng đến tính khách quan của bản tin này. Nhà đầu tư nên xem bản tin này như một nguồn tham khảo khi đưa ra quyết định đầu tư và phải chịu toàn bộ trách nhiệm đối với quyết định đầu tư của chính mình. RONGVIET SECURITIES tuyệt đối không chịu trách nhiệm đối với toàn bộ hay bất kỳ thiệt hại nào, hay sự kiện bị coi là thiệt hại, đối với việc sử dụng toàn bộ hoặc từng phần thông tin hay ý kiến nào của bản tin này.

Thông tin sử dụng trong bản tin này được RONGVIET SECURITIES thu thập từ những nguồn mà chúng tôi cho là đáng tin cậy. Tuy nhiên, chúng tôi không đảm bảo rằng những thông tin này là hoàn chỉnh hoặc chính xác. Các quan điểm và ước tính của chúng tôi có giá trị đến ngày phát hành bản tin và có thể thay đổi mà không cần báo trước.