

Thị trường hôm nay: Rút chân cuối phiên**(Nguyễn Huy Phương – phuong.nh@vdsc.com.vn)**

- Diễn biến rút chân và đóng cửa phiên cao hơn mức giá thấp nhất của phiên trước, cho thấy dòng tiền vẫn đang nỗ lực ngăn đà giảm giá. Dù vậy, thanh khoản chưa nổi trội tương ứng với diễn biến giá, cho thấy tâm lý của thị trường vẫn còn thận trọng.
- Xét diễn biến cuối ngày, thị trường đang có quán tính hồi phục nên có thể VN-Index sẽ tiến đến và kiểm tra vùng cản 1.220 – 1.225 điểm trong phiên tới, tuy nhiên vẫn cần lưu ý áp lực bán còn tiềm ẩn lớn tại vùng này.

Thị trường tiếp tục động thái hồi phục từ phiên trước khi mở đầu phiên giao dịch. Tuy nhiên nhịp tăng điểm không giữ được lâu do nhìn chung dòng tiền vẫn còn thận trọng và thị trường đã quay đầu giảm điểm. Mức giảm điểm dần nới rộng cho đến khi VN-Index giảm dưới mức 1.200 điểm. Sau khi lụi dưới mức 1.200 điểm, VN-Index đã bất ngờ phục hồi nhanh vào giai đoạn cuối phiên và thu hẹp đáng kể số điểm giảm. Kết phiên, VN-Index còn giảm 16,38 điểm (-1,33%) và đóng cửa tại 1.213,93 điểm. Thanh khoản tăng so với phiên trước với 626,9 triệu cổ phiếu được khớp lệnh trên sàn HOSE.

Nhóm VN30 có phiên giao dịch tiêu cực nhưng cũng có diễn biến hồi phục bất ngờ và thu hẹp đáng kể số điểm giảm vào giai đoạn cuối phiên. Tuy nhiên, kết phiên vẫn có đến 22 mã chìm trong sắc đỏ, tiêu cực nhất là SSI (-7%) với dư bán giá sàn, tiếp đến là GVR (-6,9%), POW (-4,9%), PLX (-4,9%), HPG (-3%). Ở chiều ngược lại, chỉ có 6 mã giữ được sắc xanh, đó là MWG (+2,9%), PNJ (1,7%), FPT (+1,6%), SAB (+1,3%), TPB (+0,2%) và VIC (+0,1%).

Với diễn biến dao động mạnh và còn tiêu cực của thị trường chung, phần lớn các nhóm ngành đều chìm trong sắc đỏ. Tuy nhiên cũng có một số cổ phiếu trong nhóm Bán lẻ, Phân bón, Công nghệ, Thủy sản nỗ lực hỗ trợ cho thị trường. Nhóm Chứng khoán tiếp tục là nhóm gây thất vọng nhất trong phiên giao dịch hôm nay, cùng với nhóm Thép, nhóm Bất động sản ... Nhóm Dầu khí và nhóm Điện cũng quay đầu điều chỉnh sau khoảng thời gian có diễn biến tích cực.

Khối ngoại quay trở lại bán ròng trên sàn HOSE, với giá trị 182,2 tỷ đồng. Nhiều nhất là DGC (-88,9 tỷ), tiếp đến là VNM (-78,8 tỷ), VND (-75,2 tỷ), VIC (-53,6 tỷ), MSN (-32,4 tỷ) ... Phía mua ròng, nổi bật là VHC (+37 tỷ), tiếp đến là VGC (+33,2 tỷ), HPG (+31,4 tỷ), NLG (+30,5 tỷ), DGW (+25,9 tỷ) ...

Thị trường nhìn chung vẫn đang diễn biến theo chiều hướng suy yếu, tuy nhiên có diễn biến hồi phục nhanh và bất ngờ sau khi VN-Index giảm về vùng dưới mốc tâm lý 1.200 điểm. Diễn biến rút chân và đóng cửa phiên cao hơn mức giá thấp nhất của phiên trước, cho thấy dòng tiền vẫn đang nỗ lực ngăn đà giảm giá. Dù vậy, thanh khoản chưa nổi trội tương ứng với diễn biến giá, cho thấy tâm lý của thị trường vẫn còn thận trọng. Xét diễn biến cuối ngày, thị trường đang có quán tính hồi phục nên có thể VN-Index sẽ tiến đến và kiểm tra vùng cản 1.220 – 1.225 điểm trong phiên tới, tuy nhiên vẫn cần lưu ý áp lực bán còn tiềm ẩn lớn tại vùng này. Do đó, Quý Nhà đầu tư nên chậm lại và quan sát trạng thái tranh chấp của thị trường, có thể nương theo nhịp hồi phục của thị trường để chốt lời và cơ cấu lại danh mục theo hướng giảm thiểu rủi ro. Đồng thời, cần lưu ý ngày 16/6 là ngày giao dịch cuối cùng của HĐ VN30F2206 trước khi đáo hạn nên Nhà đầu tư cũng cần hạn chế giải ngân mới.

Góc nhật ký chuyên viên**FMC – Cập nhật KQKD 5T2022****(Loan Nguyễn – loan.nh@vdsc.com.vn)**

Nếu quý khách quan tâm đến chủ đề này, vui lòng xem file đính kèm hoặc truy cập [website link](#) để xem nội dung chi tiết.

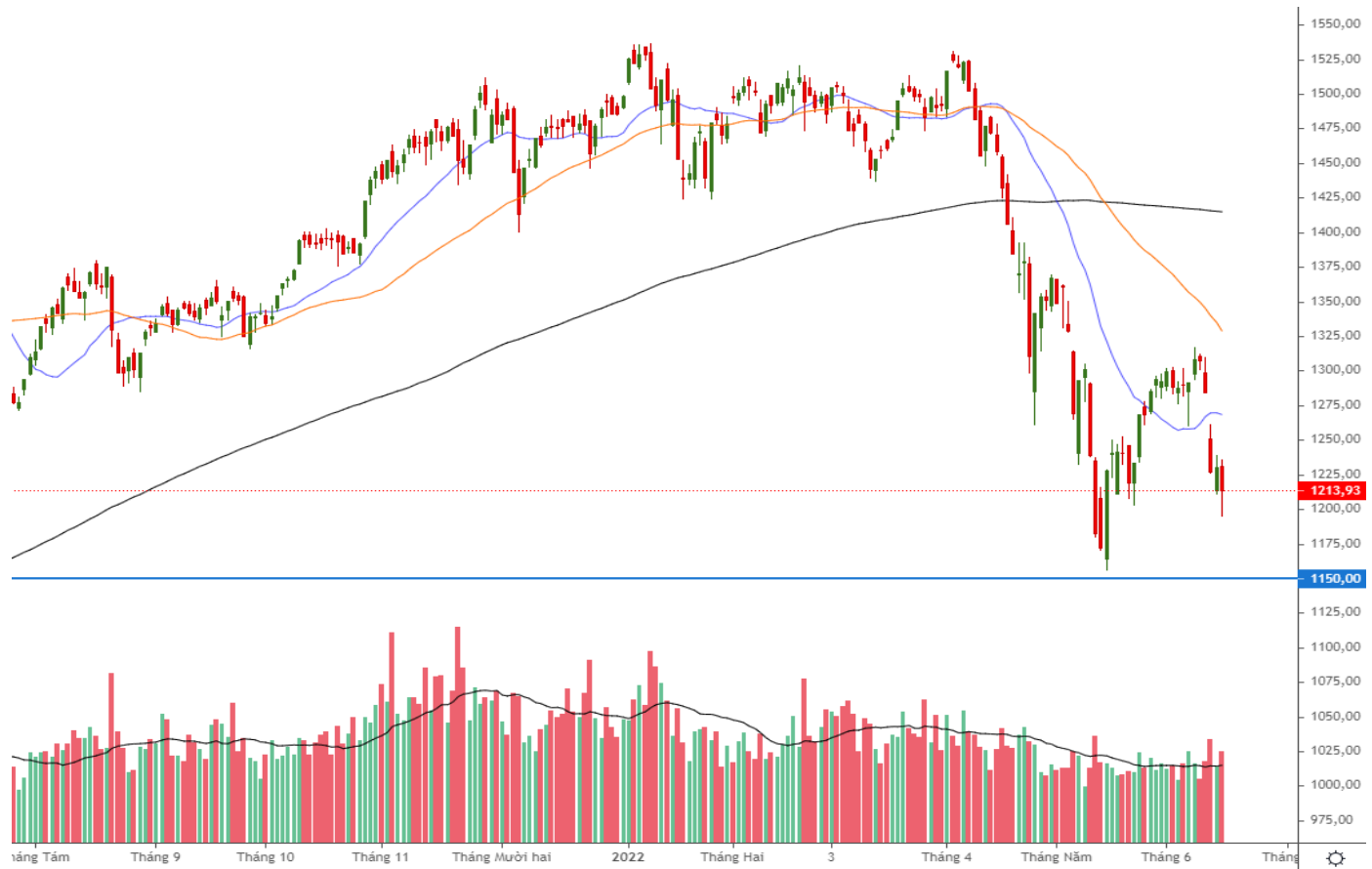
“Rút chân cuối phiên”

PHÂN TÍCH KỸ THUẬT HÀNG NGÀY

VN-Index

VN-Index giảm 16,27 điểm (-1,33%), đóng cửa tại 1.213,93 điểm. Thanh khoản khớp lệnh tăng với 688,1 triệu cổ phiếu.

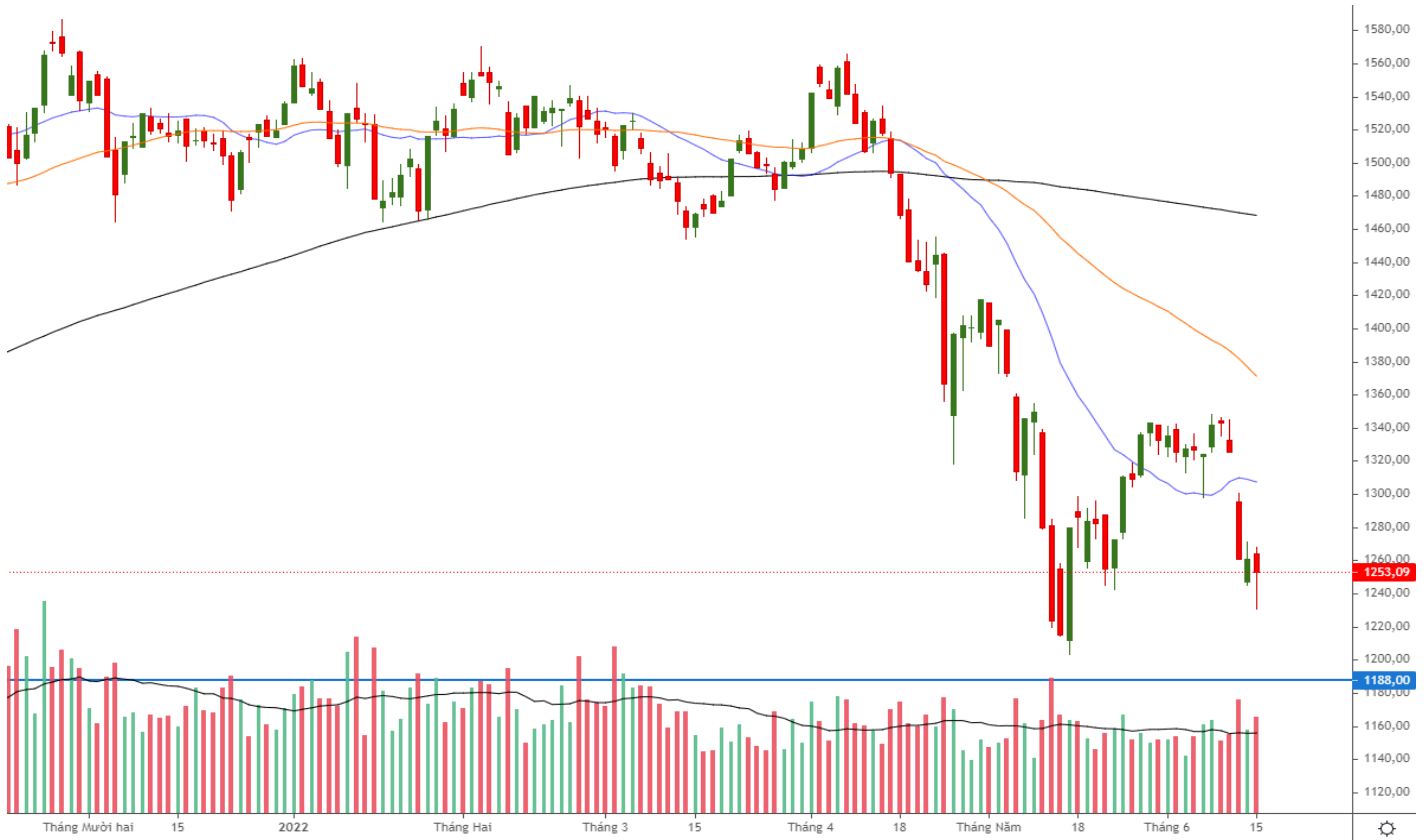
Hồi phục bất thành, VN-Index tiếp tục giảm sâu và quay đầu mạnh mẽ tại quanh mốc tâm lý 1.200 điểm. Diễn biến rút chân và đóng cửa phiên cao hơn mức giá thấp nhất hôm qua, cho thấy dòng tiền vẫn đang nỗ lực ngăn đà giảm giá. Dù vậy, thanh khoản chưa nổi trội tương ứng với diễn biến giá, cho thấy tâm lý của thị trường vẫn còn thận trọng. Do đó, thị trường vẫn có thể tiếp tục hồi phục nhưng áp lực bán đang tiềm ẩn ở vùng cản 1.218 điểm và xa hơn là 1.250 điểm.



VN30-Index

VN30-Index giảm 8,07 điểm (-0,64%), đóng cửa tại 1.253,09 điểm. Thanh khoản khớp lệnh tăng với 183,3 triệu cổ phiếu.

VN30-Index cũng có diễn biến đảo chiều nhanh từ vùng 1.233 điểm vào cuối phiên. Tương tự, diễn biến “rút chân” của chỉ số cho thấy sự thận trọng của dòng tiền. Do đó, chỉ số có thể sẽ tiếp tục hồi phục nhưng áp lực bán đang tiềm ẩn ở vùng cản 1.262 điểm và xa hơn là 1.290 điểm.



Khuyến nghị: VN-Index đảo chiều nhanh khi lùi về mốc tâm lý 1.200 điểm, tuy nhiên nhìn chung dòng tiền vẫn chưa có sự chủ động trong suốt cả phiên giao dịch. Với trớn hồi phục vào cuối ngày, VN-Index có thể sẽ tiếp tục tiến sát vùng cản 1.218 điểm trong phiên tới, nhưng áp lực bán còn tiềm ẩn lớn tại khu vực này và xa hơn là 1.250 điểm. Do đó, Quý Nhà đầu tư nên chậm lại quan sát động thái hỗ trợ của thị trường và có thể nương theo nhịp hồi phục của thị trường để chốt lời và cơ cấu lại danh mục theo hướng giảm thiểu rủi ro. Đồng thời, trong ngày đáo hạn hợp đồng phái sinh, Nhà đầu tư cũng cần hạn chế giải ngân mới.

SỰ KIỆN TRONG NƯỚC

Thời gian	Sự kiện
01/06/2022	Công bố số liệu PMI
01/06/2022	Ngày hiệu lực cơ cấu danh mục (MSCI)
03/06/2022	Công bố danh mục cơ cấu Quỹ FTSE Vietnam Index ETF
10/06/2022	Công bố cơ cấu danh mục VNM ETF
16/06/2022	Đáo hạn HĐTL VN30F2206
17/06/2022	Ngày thực hiện cơ cấu danh mục FTSE ETF và VNM ETF
20/06/2022	Ngày hiệu lực cơ cấu danh mục FTSE ETF và VNM ETF
29/6/2022	Công bố số liệu kinh tế Việt Nam nửa đầu năm 2022
30/06/2022	Hạn chót tổ chức ĐHĐCĐ thường niên 2022 được gia hạn

SỰ KIỆN THẾ GIỚI

Thời gian	Quốc gia	Sự kiện
01/06/2022	Úc	Công bố số liệu GDP
01/06/2022	Canada	Công bố chính sách BOC và lãi suất qua đêm
01/06/2022	Mỹ	Công bố báo cáo "Khảo sát việc làm và luân chuyển lao động (JOLTS)
03/06/2022	Mỹ	Công bố số liệu về thu nhập bình quân theo giờ; Tỷ lệ thất nghiệp và Thay đổi việc làm lĩnh vực phi nông nghiệp
07/06/2022	Úc	Ngân hàng dự trữ Úc (RBA) công bố lãi suất tiền mặt (Cash rate)
09/06/2022	Châu Âu	Quyết định chính sách ECB
10/06/2022	Mỹ	Công bố chỉ số giá tiêu dùng (CPI) và CPI cốt lõi
10/06/2022	Canada	Thay đổi tỷ lệ có việc làm và tỷ lệ thất nghiệp
11/06/2022	Mỹ	Báo cáo về chính sách kinh tế và tỷ giá hối đoái quốc tế của Bộ Tài chính Mỹ
14/06/2022	Mỹ	Công bố chỉ số giá sản xuất (PPI)
15/06/2022	Mỹ	Công bố doanh số bán lẻ tháng 5/2022
16/06/2022	Mỹ	Quyết định chính sách FOMC
16/06/2022	Anh	Quyết định chính sách BoE
16/06/2022	Úc	Thay đổi tỷ lệ có việc làm và tỷ lệ thất nghiệp
17/06/2022	Mỹ	Quyết định chính sách BoJ
20/06/2022	Mỹ	Công bố CPI của Anh và Canada

TIN TỨC RÔNG VIỆT

BÁO CÁO CÔNG TY (5 báo cáo phát hành gần nhất)	Ngày phát hành	Khuyến nghị	Giá mục tiêu
REE – Nhà máy Thượng Kon Tum thúc đẩy lợi nhuận doanh nghiệp	14/06/2022	Trung lập – 1 năm	90.700
FPT – Duy trì tăng trưởng lành mạnh	09/06/2022	Tích lũy – 1 năm	133.200
VHC – Cung cầu thuận lợi dẫn dắt tăng trưởng lợi nhuận mạnh mẽ	09/06/2022	Tích lũy – 1 năm	114.600
NT2 – Tăng trưởng từ nền thấp	19/04/2022	Mua – 1 năm	29.200
FRT – Đột tăng giá mạnh gần đây thu hẹp tiềm năng sinh lời của cổ phiếu	08/04/2022	Tích lũy – 1 năm	155.200

Vui lòng xem chi tiết tại <http://www.vdsc.com.vn/vn/companyReport.rv?categoryId=302>

THÔNG TIN CHỨNG CHỈ QUỸ

Tên quỹ mở	Ngày giao dịch	Phí phát hành (% giá trị giao dịch)	Phí mua lại (% giá trị giao dịch)	GTTSR trên một đv quỹ tại ngày định giá	GTTSR trên một đv quỹ tại ngày định giá kỳ trước	+/- GTTSR trên một đv quỹ so với kỳ trước
DFVN-CAF	17/11/2020	0% - 0,20%	0% - 0,20%	10.773	10.738	0,33%
ENF	19/11/2020	0% - 3%	0%	21.868	21.433	2,03%
MBBF	10/02/2020	0% - 0,5%	0% - 1%	11.567	11.462	0,92%
MBVF	12/11/2020	0%	0% - 1,4%	16.483	16.326	0,96%
VF1	25/11/2020	0% - 0,6%	0% - 3%	46.218	46.303	-0,18%
VF4	25/11/2020	0% - 0,6%	0% - 3%	18.901	18.945	-0,23%
VFB	19/11/2020	0% - 0,6%	0% - 3%	20.557	20.529	0,13%

TRUNG TÂM PHÂN TÍCH

Nguyễn Thị Phương Lam **Head of Research**

lam.ntp@vdsc.com.vn
+ 84 28 6299 2006 (1313)

- Thị trường
- BDS Khu công nghiệp

Trần Hà Xuân Vũ **Senior Manager**

vu.thx@vdsc.com.vn
+ 84 28 6299 2006 (1512)

- Dầu khí
- Phân bón

Phạm Thị Tố Tâm **Manager**

tam.ptt@vdsc.com.vn
+ 84 28 6299 2006 (1530)

- Ngân hàng
- Bảo hiểm

Đỗ Thanh Tùng **Manager**

tung.dt@vdsc.com.vn
+ 84 28 6299 2006 (1521)

- Bán lẻ
- Hàng không
- Logistics
- Thị trường

Nguyễn Thị Ngọc An **Senior Analyst**

an.ntn@vdsc.com.vn
+ 84 28 6299 2006 (1541)

- Thực phẩm & Đồ uống
- Ô tô & Phụ tùng

Trần Kỳ Anh **Senior Analyst**

anh.tk@vdsc.com.vn
+ 84 28 6299 2006 (1544)

- Thị trường
- Bất động sản
- Xây dựng

Nguyễn Hồng Loan **Analyst**

loan.nh@vdsc.com.vn
+ 84 28 6299 2006 (1531)

- Dệt may
- Thủy sản
- Thực phẩm & Đồ uống

Nguyễn Ngọc Thành **Analyst**

thanh.nn@vdsc.com.vn
+ 84 28 6299 2006 (1535)

- Ngân hàng
- Bảo hiểm
- Chứng khoán

Nguyễn Ngọc Thảo **Analyst**

thao.nn@vdsc.com.vn
+ 84 28 6299 2006 (1524)

- Tiện ích công cộng
- Cảng biển
- Logistics

Trần Thị Ngọc Hà **Assistant**

ha.ttn@vdsc.com.vn
+ 84 28 6299 2006 (1526)

Bernard Lapointe **Senior Consultant**

bernard.lapointe@vdsc.com.vn
+ 84 28 6299 2006

Trần Thị Hà My **Senior Consultant**

my.tth@vdsc.com.vn
+ 84 28 6299 2006

- Kinh tế vĩ mô

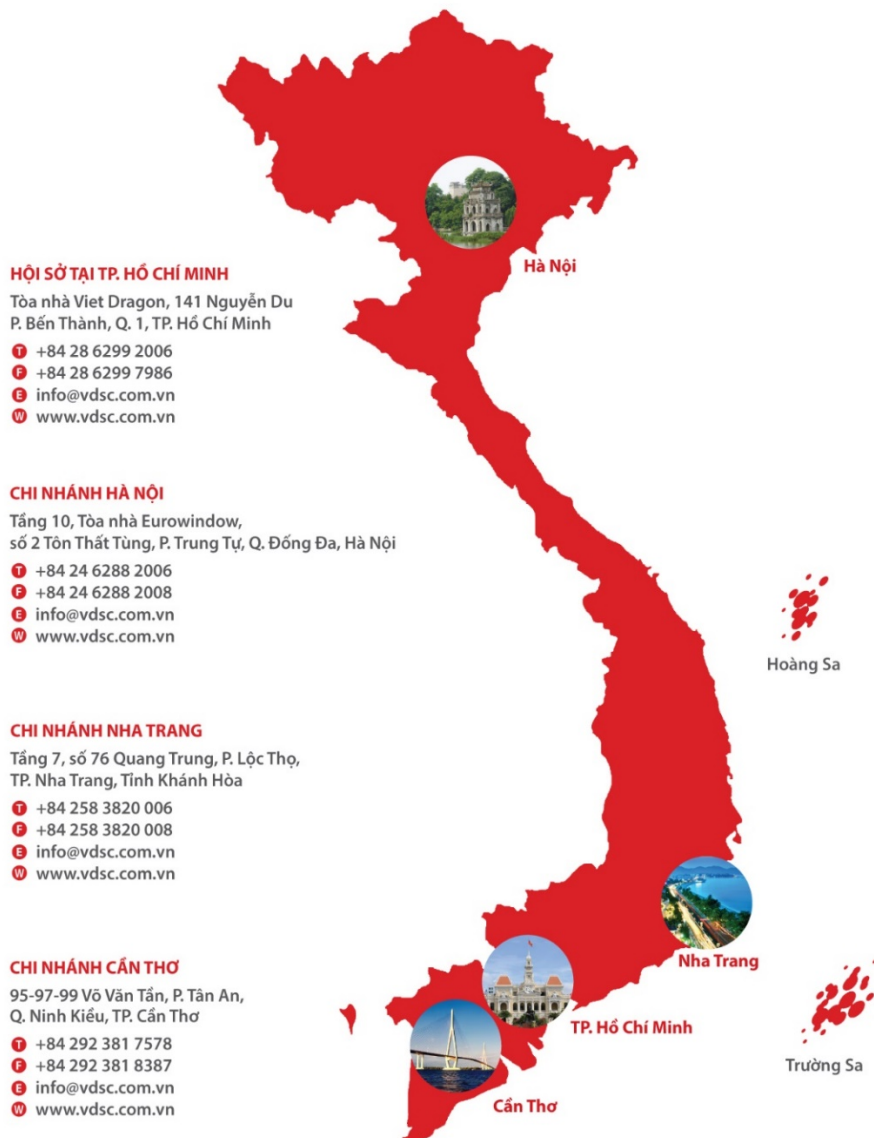
Cao Ngọc Quân **Analyst**

quan.cn@vdsc.com.vn
+ 84 28 6299 2006 (2223)

- Công nghệ thông tin

Trần Ngọc Thảo Trang **Assistant**

trang.tnt@vdsc.com.vn
+ 84 28 6299 2006 (1522)



HỘI SỞ TẠI TP. HỒ CHÍ MINH

Tòa nhà Viet Dragon, 141 Nguyễn Du
P. Bến Thành, Q. 1, TP. Hồ Chí Minh

- ☎ +84 28 6299 2006
- ☎ +84 28 6299 7986
- ✉ info@vdsc.com.vn
- 🌐 www.vdsc.com.vn

CHI NHÁNH HÀ NỘI

Tầng 10, Tòa nhà Eurowindow,
số 2 Tôn Thất Tùng, P. Trung Tự, Q. Đống Đa, Hà Nội

- ☎ +84 24 6288 2006
- ☎ +84 24 6288 2008
- ✉ info@vdsc.com.vn
- 🌐 www.vdsc.com.vn

CHI NHÁNH NHA TRANG

Tầng 7, số 76 Quang Trung, P. Lộc Thọ,
TP. Nha Trang, Tỉnh Khánh Hòa

- ☎ +84 258 3820 006
- ☎ +84 258 3820 008
- ✉ info@vdsc.com.vn
- 🌐 www.vdsc.com.vn

CHI NHÁNH CẦN THƠ

95-97-99 Võ Văn Tấn, P. Tân An,
Q. Ninh Kiều, TP. Cần Thơ

- ☎ +84 292 381 7578
- ☎ +84 292 381 8387
- ✉ info@vdsc.com.vn
- 🌐 www.vdsc.com.vn

Bản báo cáo này được chuẩn bị cho mục đích duy nhất là cung cấp thông tin và không nhằm đưa ra bất kỳ đề nghị hay hướng dẫn mua bán chứng khoán cụ thể nào. Các quan điểm và khuyến cáo được trình bày trong bản báo cáo này không tính đến sự khác biệt về mục tiêu, nhu cầu, chiến lược và hoàn cảnh cụ thể của từng nhà đầu tư. Ngoài ra, nhà đầu tư cũng ý thức có thể có các xung đột lợi ích ảnh hưởng đến tính khách quan của bản báo cáo này. Nhà đầu tư nên xem báo cáo này như một nguồn tham khảo khi đưa ra quyết định đầu tư và phải chịu toàn bộ trách nhiệm đối với quyết định đầu tư của chính mình. Rong Viet Securities tuyệt đối không chịu trách nhiệm đối với toàn bộ hay bất kỳ thiệt hại nào, hay sự kiện bị coi là thiệt hại, đối với việc sử dụng toàn bộ hoặc từng phần thông tin hay ý kiến nào của bản báo cáo này.

Toàn bộ các quan điểm thể hiện trong báo cáo này đều là quan điểm cá nhân của người phân tích. Không có bất kỳ một phần thu nhập nào của người phân tích liên quan trực tiếp hoặc gián tiếp đến các khuyến cáo hay quan điểm cụ thể trong bản báo cáo này.

Thông tin sử dụng trong báo cáo này được Rong Viet Securities thu thập từ những nguồn mà chúng tôi cho là đáng tin cậy. Tuy nhiên, chúng tôi không đảm bảo rằng những thông tin này là hoàn chỉnh hoặc chính xác. Các quan điểm và ước tính trong đánh giá của chúng tôi có giá trị đến ngày ra báo cáo và có thể thay đổi mà không cần báo cáo trước.

Bản báo cáo này được giữ bản quyền và là tài sản của Rong Viet Securities. Mọi sự sao chép, chuyển giao hoặc sửa đổi trong bất kỳ trường hợp nào mà không có sự đồng ý của Rong Viet Securities đều trái luật, **Bản quyền thuộc Rong Viet Securities, 2022.**