



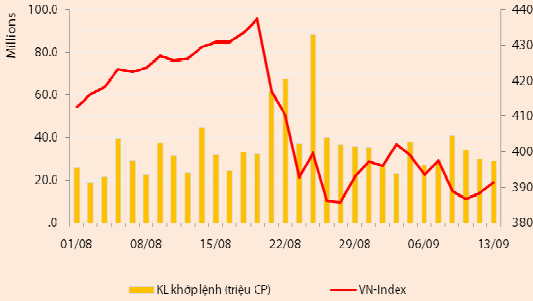
BẢN TIN CHỨNG KHOÁN

Ngày: 13/09/2012

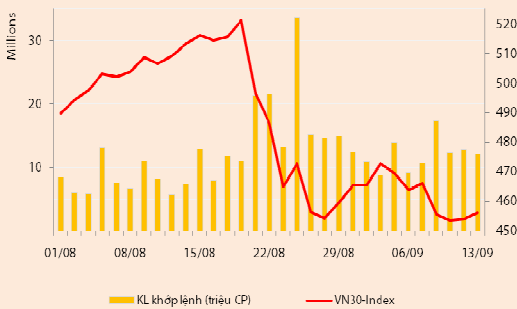
1. Diễn biến giao dịch và thống kê thị trường
2. Thị trường OTC, UPCOM
3. Tin kinh tế tài chính trong nước
4. Lịch sự kiện

DIỄN BIẾN GIAO DỊCH

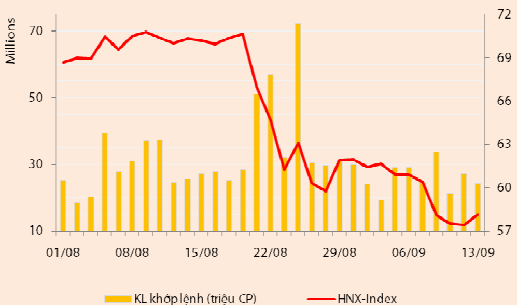
Chỉ số	VN-Index	VN30-Index	HN-Index
13/09/2012	391,36	456,11	58,11
Thay đổi (%)	0,78%	0,47%	1,20%



Thanh khoản	HSX	VN30	HNX
KL khớp lệnh (CP)	28.938.490	12.154.950	24.240.500
Tổng KLGD (CP)	36.760.010	19.078.550	25.981.674
GT khớp lệnh (tỷ đồng)	369,63	195,44	165,38
Tổng GTGD	653,29	471,40	179,87



Giao dịch nước ngoài	HSX	VN30	HNX
Giá trị mua (tỷ đồng)	68,05	44,34	9,00
Giá trị bán (tỷ đồng)	42,78	29,72	2,23
Giao dịch ròng	25,26	14,63	6,76



Quan sát thị trường

Hai sàn đóng cửa trong sắc xanh trong phiên giao dịch hôm nay: VNIndex tăng 3,01 điểm (+0,78%) lên 391,36 điểm, VN30 tăng 2,15 điểm (+0,47%) lên 456,11 điểm và HNIndex tăng 1,2% lên 58,11 điểm.

Thanh khoản nhìn chung xấp xỉ phiên giao dịch trước. Khối lượng khớp lệnh trên sàn HSX đạt 28,9 triệu đv, ứng với giá trị là 369,63 tỷ đồng (+6,9%). Khối lượng khớp lệnh trên sàn HNX đạt 24,2 triệu đv, ứng với giá trị là 165,38 tỷ đồng (-2,2%). Về phía GDTT, trong phiên xuất hiện hai giao dịch đặc biệt lớn tại HAG và VIC với khối lượng chuyển nhượng thành công lần lượt là 4,15 triệu đv và 2,5 triệu đv.

Lực cầu bất ngờ tăng mạnh vào gần cuối phiên, VNIndex hồi phục về trên 390 điểm. Trong phiên giao dịch hôm nay, sau một thời gian dài giao dịch với thanh khoản thấp và kém tích cực, chỉ số VNIndex bất ngờ đảo chiều tăng mạnh từ khoảng 13h30 và đóng cửa ở mức cao nhất trong phiên. Trong khi trụ cột BVH giữ vững mức giá trần trong suốt phiên thì đợt tăng điểm vào cuối phiên ghi nhận sự chuyển biến tích cực về giá đầu tiên tại hai mã trụ cột là VCB và GAS. Bên cạnh đó, cầu mạnh đột ngột đổ dồn vào nhóm cổ phiếu bất động sản (NTL, NVT, OGC, IJC, DIG, LCG, HQC...) và khoáng sản (LCM, KSS, KTB, KSA) đã tạo đà kéo thị trường đi lên. Sàn HSX đóng cửa với độ rộng nghiêng về nhóm tăng điểm với 153 mã tăng, trong đó có 48 mã tăng hết biên độ.

Ngoài sự xoay chuyển tình thế vào cuối phiên thì trong phiên cũng ghi nhận đà tăng điểm rất vững tại một số cổ phiếu, điển hình nhất là HPG và PVD. Ở chiều ngược lại, một số cổ phiếu vẫn không thoát được áp lực giảm điểm mạnh, đặc biệt là tại một nhóm các cổ phiếu thuộc họ dầu khí gồm PVF, PXI, PTL, PXM,

Trên sàn HNX, ACB tiếp tục xu hướng giảm trong khi cổ phiếu chứng khoán tăng mạnh. Tương tự như trên sàn HSX, chỉ số HNIndex phục hồi mạnh trở lại vào gần cuối phiên và đóng cửa tăng 2,14% so với mức đáy được thiết lập trong phiên. Thanh khoản được cải thiện đáng kể trong đợt tăng điểm này, đáng chú ý là sự xuất hiện trở lại của dòng tiền đầu cơ với các lệnh mua tập trung ở nhóm chứng khoán, điển hình nhất là VND và KLS. Hầu hết các mã dẫn dắt đều đóng cửa trong sắc xanh, kể cả PVX, riêng ACB tiếp tục giảm nhẹ với thanh khoản tăng gần gấp đôi so với phiên trước.

Mức độ tham gia của NĐT nước ngoài gia tăng trên sàn HNX đồng thời họ cũng giảm bán trên sàn HSX. Chốt phiên, khối ngoại mua ròng 25,26 tỷ đồng trên HSX và 6,76 tỷ đồng trên sàn HNX. Cổ phiếu được NĐT nước ngoài ưa chuộng vẫn là các mã quen thuộc như GAS, DPM, SBT và PVD, hôm nay VCB cũng lọt vào top mua ròng với giá trị mua ròng khoảng 2,52 tỷ đồng.

Quan sát thị trường

UBCKNN lấy ý kiến về dự thảo Thông tư hướng dẫn thành lập và quản lý quỹ hoán đổi danh mục (quỹ ETF). Vừa qua, BTC và UBCKNN vừa công bố dự thảo Thông tư thành lập và quản lý quỹ ETF, trong đó quy định chi tiết và cụ thể nhiều nội dung liên quan đến: (1) điều kiện xây dựng chỉ số tham chiếu; (2) nguyên tắc thành lập, quản lý và giải thể quỹ ETF; (3) cách thức giao dịch, chuyển nhượng, đầu tư; và (4) hoạt động của các tổ chức cung cấp dịch vụ trong đó có quy định rõ về hoạt động của ngân hàng giám sát. Với hoạt động giao dịch khá sôi động của hai quỹ đầu tư ETF nước ngoài (Vietnam Market Vector và FTSE) trên TTCKVN giai đoạn gần đây, nhu cầu về sản phẩm ETF đang là một thực tế được các NĐT trông chờ. Do đó, dự thảo Thông tư có thể được xem là bước chuẩn bị ban đầu về khuôn khổ pháp lý đối với sản phẩm ETF, dự kiến việc lấy ý kiến về dự thảo từ các thành viên thị trường sẽ

kết thúc trước ngày 22/09/2012. Bên cạnh đó, HNX cũng đang tiến hành xây dựng Đề án đưa ETF vào giao dịch trên sàn HNX, UBCKNN cũng dự kiến sản phẩm ETF sẽ bắt đầu có mặt trên thị trường vào khoảng cuối năm 2013.

*** Hôm nay, 13/09/2012, quỹ ETF iShares Frontier Market chính thức đi vào hoạt động trên sàn GDCK NewYork với mã viết tắt là FM.** Đây là quỹ thuộc công ty quản lý quỹ ETF lớn nhất thế giới (iShares) và đầu tư dựa trên chỉ số iShares MSCI Frontier 100 Index. Danh mục cơ cấu của chỉ số này chủ yếu tập trung đầu tư vào các công ty thuộc 3 lĩnh vực chính là tài chính (56,97%), viễn thông (15,16%) và năng lượng (9,3%) tại các thị trường cận biên tại 31 quốc gia, trong đó có Việt Nam. Tại thị trường Việt Nam, các cổ phiếu nằm trong danh mục đầu tư của iShares MSCI Frontier 100 Index gồm có VIC (chiếm tỷ trọng lớn nhất 0,79%), MSN (0,45%), STB (0,35%), DPM (0,31%), VCB (0,24%), CTG (0,18%) và BVH (0,08%).

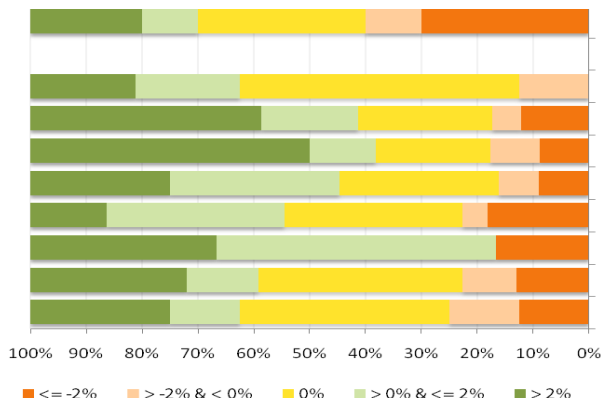
Doanh số giao dịch liên ngân hàng giảm mạnh sau khi thông tư 21 có hiệu lực từ ngày 01/09. Theo báo cáo hoạt động ngân hàng mới nhất của NHNN thì doanh số giao dịch bình quân trên thị trường liên ngân hàng bằng VND và USD đều giảm rất mạnh trong tuần từ 04/09-07/09. Trong đó, doanh số giao dịch bình quân bằng VND chỉ đạt khoảng 12.425 tỷ đồng/ngày, giảm 58% so với tuần trước, doanh số giao dịch bình quân bằng USD chỉ đạt khoảng 7.066 tỷ đồng/ngày, giảm 55%. Như vậy, việc siết lại trật tự trên thị trường liên ngân hàng qua thông tư 21 quy định về việc đi vay, cho vay, mua, bán giấy tờ có giá giữa các TCTD, chi nhánh NH nước ngoài đã phát huy hiệu quả tức thời và hạn chế đáng kể các giao dịch trên thị trường 2. Tuy nhiên, nhìn nhận ở một khía cạnh khác, giao dịch giảm mạnh trên thị trường 2 đồng thời sẽ gây áp lực huy động vốn trên thị trường 1, tiềm ẩn nguy cơ cạnh tranh lãi suất huy động đặc biệt đối với các ngân hàng nhỏ và yếu về thanh khoản.

Các chỉ số phục hồi tích cực song vẫn tiềm ẩn rủi ro dòng tiền thiếu bền vững. Trái với tình trạng giằng co kèm với thanh khoản suy kiệt trong phiên giao dịch buổi sáng, gần cuối phiên chiều đã xuất hiện nhiều tín hiệu tích cực về giá và thanh khoản trên cả hai sàn giao dịch. Dẫn dắt đợt hồi phục này là hai trụ cột điển hình GAS và VCB cùng với dấu hiệu dòng tiền đầu cơ hoạt động trở lại ở nhóm cổ phiếu chứng khoán, khai khoáng và một nhóm các cổ phiếu bất động sản. Thông tin từ iShares không ảnh hưởng nhiều đến cường độ mua bán của NĐT nước ngoài trong phiên hôm nay, tuy nhiên, nhịp độ mua ròng của khối ngoại vẫn khá đều đặn. Chúng tôi cho rằng áp lực bán yếu đi và lực cầu cải thiện đang tạo ra cơ hội giúp các chỉ số phục hồi về vùng giá cao hơn trong phiên cuối tuần. Tuy nhiên, tính bền vững của lực cầu cần được kiểm chứng thêm và NĐT nên cẩn trọng đối với việc tranh mua trong các phiên tăng nóng, đặc biệt là khi hiện tại chưa có thông tin đủ mạnh ủng hộ xu hướng phục hồi của các chỉ số.

THỐNG KÊ GIAO DỊCH

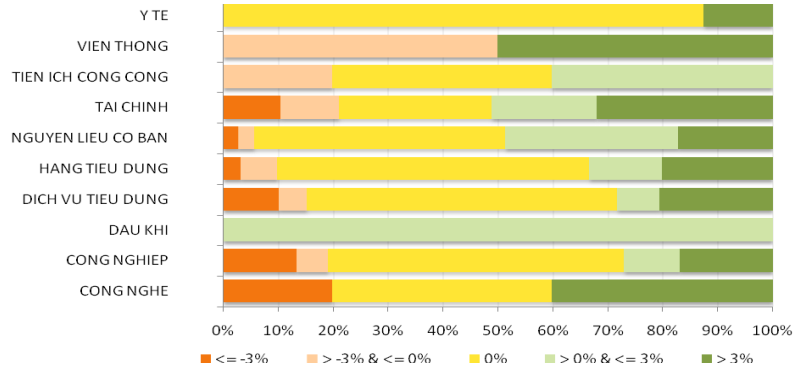
HSX

Cổ phiếu tăng/giảm giá theo ngành



HNX

Cổ phiếu tăng/giảm giá theo ngành



05 CP tăng / giảm giá mạnh nhất

Mã	Giá	(+) %	±% (T-10)	Mã	Giá	(-) %	±%(T-10)
BVH	27,5	5,00%	-14,86%	SII	9,5	-5,00%	n/a
PAC	15,1	4,86%	-3,21%	TNA	15,2	-5,00%	-11,63%
SFI	15,1	4,86%	-5,63%	TMS	24,1	-4,74%	-10,74%
NTL	15,2	4,83%	-11,63%	SPM	26,2	-4,73%	-15,48%
DTL	13,1	4,80%	-2,96%	CTI	8,3	-4,60%	-12,63%

05 CP tăng / giảm giá mạnh nhất

Mã	Giá	(+) %	±% (T-10)	Mã	Giá	(-) %	±%(T-10)
HDO	7,7	6,94%	-13,48%	TBX	10,7	-6,96%	-13,01%
APP	9,3	6,90%	-4,12%	FDT	17,9	-6,77%	-18,64%
VNT	15,8	6,76%	6,76%	L14	8,3	-6,74%	-12,63%
POT	8,2	6,49%	-4,65%	CTX	8,5	-6,59%	-13,27%
SJE	8,3	6,41%	3,75%	GBS	12,8	-6,57%	-20,00%

05 CP có KLGD / GTGD lớn nhất

Mã	KLGD (ngàn CP)	Tỷ trọng (%)	Mã	GTGD (tỷ đồng)	Tỷ trọng (%)
ITA	2.242	7,74	DPM	29,10	7,87
SAM	2.093	7,23	GAS	21,91	5,92
PVF	2.002	6,91	SSI	20,48	5,53
SSI	1.194	4,12	STB	19,03	5,14
STB	954	3,29	PVF	16,65	4,50

05 CP có KLGD / GTGD lớn nhất

Mã	KLGD (ngàn CP)	Tỷ trọng (%)	Mã	GTGD (tỷ đồng)	Tỷ trọng (%)
PVX	4.061	16,75	KLS	21,36	12,92
KLS	2.566	10,59	VND	20,38	12,32
VND	2.163	8,92	PVX	20,32	12,28
SCR	1.803	7,44	SCR	12,16	7,35
SHB	1.646	6,79	ACB	11,18	6,76

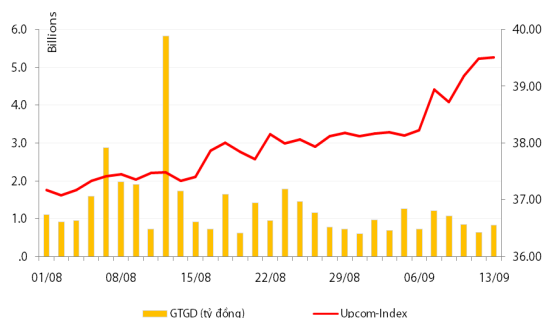
05 CP có GTGD ròng nhiều nhất của NĐTNN (tỷ đồng)

Mã	GT mua	GT bán	Mua ròng	Mã	GT mua	GT bán	Bán ròng
GAS	13,84	0,00	13,84	SAM	0,00	8,58	(8,58)
DPM	11,45	2,28	9,17	PVF	0,27	5,08	(4,81)
SBT	6,64	0,35	6,28	STB	1,33	5,59	(4,27)
PVD	4,99	0,77	4,23	KDC	0,00	1,68	(1,68)
VCB	2,99	0,47	2,52	VSH	0,00	1,27	(1,27)

05 CP có GTGD ròng nhiều nhất của NĐTNN (tỷ đồng)

Mã	GT mua	GT bán	Mua ròng	Mã	GT mua	GT bán	Bán ròng
PVS	6,24	0,09	6,15	VND	-	0,95	(0,95)
VCG	0,51	0,02	0,49	PVX	0,31	0,63	(0,33)
APS	0,35	-	0,35	SDT	-	0,14	(0,14)
PGS	0,33	0,03	0,30	AVS	-	0,11	(0,11)
KLS	0,25	-	0,25	KSD	-	0,08	(0,08)

UpCom



Đóng cửa phiên ngày 13/09, UpcomIndex tăng 0,05% lên 39,51 điểm. Thanh khoản tăng nhẹ lên 185.200 đv, tương ứng với giá trị 821,2 triệu đồng.

Hôm nay, NĐT nước ngoài thực hiện một giao dịch mua vào 6.300 cổ phiếu VSP.

VSP dẫn đầu về thanh khoản trên sàn Upcom với 112.300 đv được khớp lệnh, tiếp đến là PTP với 14.500 đv được khớp lệnh và PSB với 10.300 đv được khớp lệnh.

Cổ phiếu tăng điểm mạnh nhất trong phiên là NBW (+9,79%) lên 31.400 đồng/cp và cổ phiếu giảm giá mạnh nhất trong phiên là ADP (-9,18%) còn 8.900 đồng/cp.

Toàn sàn có 10 mã tăng giá, 7 mã giảm giá và 108 mã đứng giá và không có giao dịch.

Thị trường OTC

STT	Tên công ty	Viết tắt	Ngày 12/09/2012	
			Giá thấp nhất	Giá cao nhất
TÀI CHÍNH - NGÂN HÀNG				
1	Ngân hàng TMCP Kỹ Thương VN	TECHCOMBANK	10.000	12.000
2	Ngân hàng TMCP Đông Á	EAB	9.500	10.500
3	Ngân hàng TMCP Phương Nam	SOUTHERNBANK	9.500	10.500
4	NH TMCP Ngoài Quốc Doanh VN	VPB	7.500	7.500
5	Ngân hàng TMCP Quốc Tế	VIB	10.000	11.000
DƯỢC PHẨM - Y TẾ				
1	CTCP Bệnh Viện Tim Tâm Đức	TDH	21.000	23.000
2	Công ty Cổ phần Pymepharco	PYMEPHARCO	65.000	68.000
CÔNG NGHIỆP				
1	CTCP Dây và Cáp Điện Việt Nam	CADIVI	16.000	17.000
2	CTCP Đại lý Hàng Hải Việt Nam	VOSA	11.000	11.000
NGUYÊN LIỆU CƠ BẢN				
1	CTCP Bảo Vệ Thực Vật An Giang	AGPPS	53.000	57.000
HÀNG TIÊU DÙNG				
1	CTCP Công Nghiệp TM Masan	MASAN	60.000	70.000
2	Tổng CTCP May Việt Tiến	VTEC	17.000	18.000
3	Tổng công ty Bia rượu nước giải khát Sài Gòn	SABECO	48.000	52.000
KHÁC				
1	CTCP Bất Động Sản EXIM	EXIMLAND	14.000	15.000
2	CTCP Bảo Hiểm Nhà Rông	BLIC	12.500	13.500

LỊCH SỰ KIỆN

Mã CK	Ngày GD không hưởng quyền	Ngày chốt danh sách	Sự kiện	Tỉ lệ	Đợt - Năm	Ngày thực hiện	TG ĐK thực hiện quyền	TG chuyển nhượng	Giá (đ/cp)
PVS	13/09/2012	17/09/2012	Đại hội đồng cổ đông bất thường 2012						

Nguồn: HSX, HNX, cafef, Vietstock

LIÊN HỆ GIAO DỊCH

Thông tin chi tiết về giá, tình hình giao dịch và nhận định về cổ phiếu, xin vui lòng liên hệ với **Phòng Môi Giới** – CTCP CK Rồng Việt:

Địa chỉ: Lầu 2, 141 Nguyễn Du, Quận 1, TP.HCM

Điện thoại: 08.39302156/ 08.62992006

Liên hệ: A. Tuấn (ext. 237), A.Hùng (ext.212), A. Đàm (ext. 225), A. Thành (ext. 227), A. Thụy (ext: 231), C. Hương (ext. 203)

Fax: (84 8) 6291 7986



Bản tin này được chuẩn bị cho mục đích duy nhất là cung cấp thông tin và không nhằm đưa ra bất kỳ đề nghị hay hướng dẫn mua bán chứng khoán cụ thể nào. Các quan điểm và khuyến cáo được trình bày trong bản tin này không tính đến sự khác biệt về mục tiêu, nhu cầu, chiến lược và hoàn cảnh cụ thể của từng nhà đầu tư. Ngoài ra, nhà đầu tư cũng ý thức có thể có các xung đột lợi ích ảnh hưởng đến tính khách quan của bản tin này. Nhà đầu tư nên xem bản tin này như một nguồn tham khảo khi đưa ra quyết định đầu tư và phải chịu toàn bộ trách nhiệm đối với quyết định đầu tư của chính mình. RONGVIET SECURITIES tuyệt đối không chịu trách nhiệm đối với toàn bộ hay bất kỳ thiệt hại nào, hay sự kiện bị coi là thiệt hại, đối với việc sử dụng toàn bộ hoặc từng phần thông tin hay ý kiến nào của bản tin này.

Thông tin sử dụng trong bản tin này được RONGVIET SECURITIES thu thập từ những nguồn mà chúng tôi cho là đáng tin cậy. Tuy nhiên, chúng tôi không đảm bảo rằng những thông tin này là hoàn chỉnh hoặc chính xác. Các quan điểm và ước tính của chúng tôi có giá trị đến ngày phát hành bản tin và có thể thay đổi mà không cần báo trước.