



## ĐIỀU CHỈNH

Ngày 12/05/2026



**CỔ PHIẾU KHUYẾN NGHỊ**

Cổ phiếu SAB

**NHẬT KÝ CHUYÊN VIÊN**

Cập nhật Ngành Ngân hàng

**THỊ TRƯỜNG VÀ CHIẾN LƯỢC GIAO DỊCH**  
**NHẬN ĐỊNH THỊ TRƯỜNG**

- Thị trường ghi nhận phiên giảm điểm khá mạnh khi chỉ số VN-Index đánh mất mốc 1.900 điểm, đóng cửa tại vùng 1.895,5 điểm. Diễn biến trong phiên cho thấy áp lực bán đang chiếm ưu thế khi thị trường không thể duy trì sắc xanh dù có nỗ lực tăng điểm đầu phiên. Thanh khoản tăng so với phiên trước, phản ánh áp lực chốt lời của nhà đầu tư tại vùng đỉnh lịch sử.
- Việc đánh mất ngưỡng hỗ trợ tâm lý 1.900 điểm cùng với sự sụt giảm đồng loạt ở nhiều nhóm cổ phiếu cho thấy tâm lý thị trường đang tạm thời chuyển sang trạng thái thận trọng sau chuỗi ngày tăng điểm. Vùng hỗ trợ tiếp theo đang là vùng 1.875 điểm.

**CHIẾN LƯỢC GIAO DỊCH**

- Quý Nhà đầu tư nên chậm lại và quan sát diễn biến cung cầu tại vùng hỗ trợ.
- Mặc dù cấu trúc tăng điểm vẫn đang được hỗ trợ bởi các đường trung bình động lớn nhưng Nhà đầu tư vẫn cần đề phòng rủi ro tiềm ẩn tại một số nhóm cổ phiếu, tạm thời nên ưu tiên quản trị rủi ro và bảo vệ thành quả trong giai đoạn này, tránh rơi vào trạng thái quá mua.
- Đối với hoạt động mua mới, Nhà đầu tư nên kiên nhẫn chờ đợi các tín hiệu cân bằng của thị trường hoặc tại các vùng hỗ trợ mạnh của một số cổ phiếu có cơ bản tốt và có diễn biến khởi sắc trong thời gian gần đây.

**TÍN HIỆU KỸ THUẬT VN-INDEX**

**XU HƯỚNG: SIDEWAY**

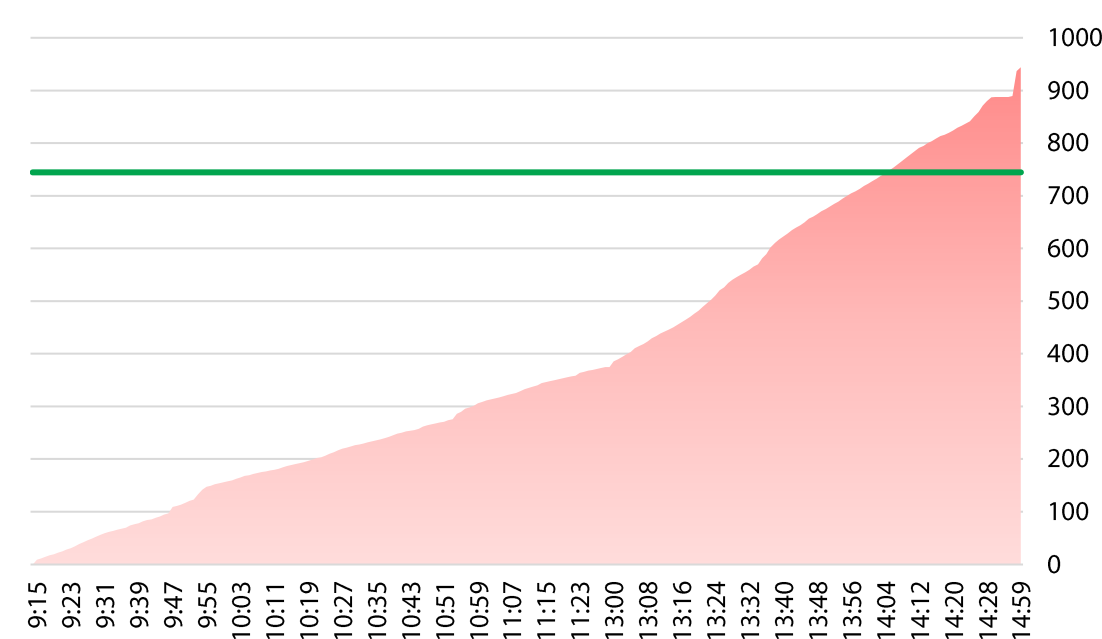


**TOÀN CẢNH THỊ TRƯỜNG**

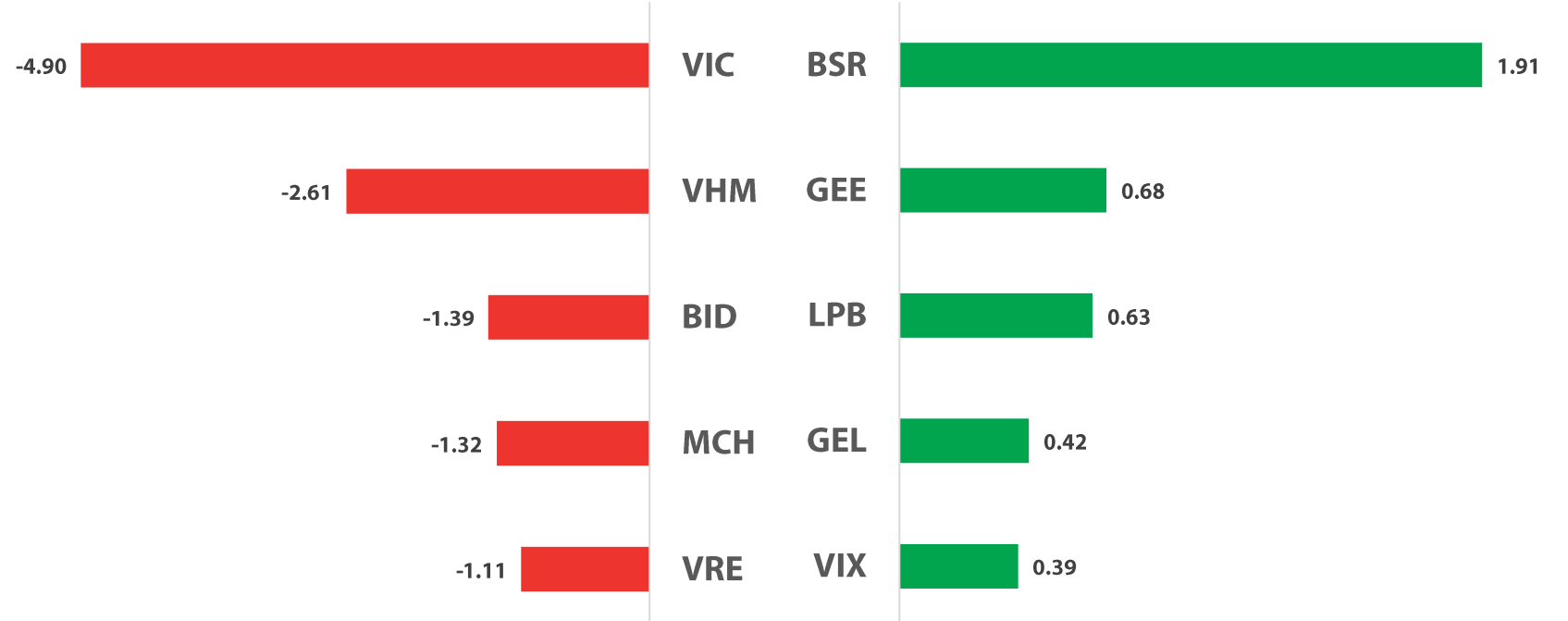
Ngày 11/05/2026

**KHỐI LƯỢNG GIAO DỊCH (TRIỆU CỔ)**


— KLGD — KLGD BQ 30 phiên



**TOP CỔ PHIẾU ĐÓNG GÓP VÀO CHỈ SỐ (ĐIỂM)**



**TOP NGÀNH ĐÓNG GÓP VÀO CHỈ SỐ (%)**



**Tổng Công ty cổ phần Bia - Rượu - Nước giải khát Sài Gòn**

SAB
HSX

---

GIÁ MỤC TIÊU

---

55.000 VNĐ

**Khuyến nghị giao dịch – MUA**

Giá khuyến nghị (12/05/2026) (*)	<b>46.000 - 47.000</b>
<b>Giá mục tiêu ngắn hạn 1</b>	<b>50.000</b>
Lợi nhuận kỳ vọng 1 (tại thời điểm khuyến nghị):	▲ 6,4% - 8,7%
<b>Giá mục tiêu ngắn hạn 2</b>	<b>55.000</b>
Lợi nhuận kỳ vọng 2 (tại thời điểm khuyến nghị):	▲ 17,0% - 19,6%
<i>Giá cắt lỗ</i>	<i>44.400</i>

**THÔNG TIN CỔ PHIẾU**

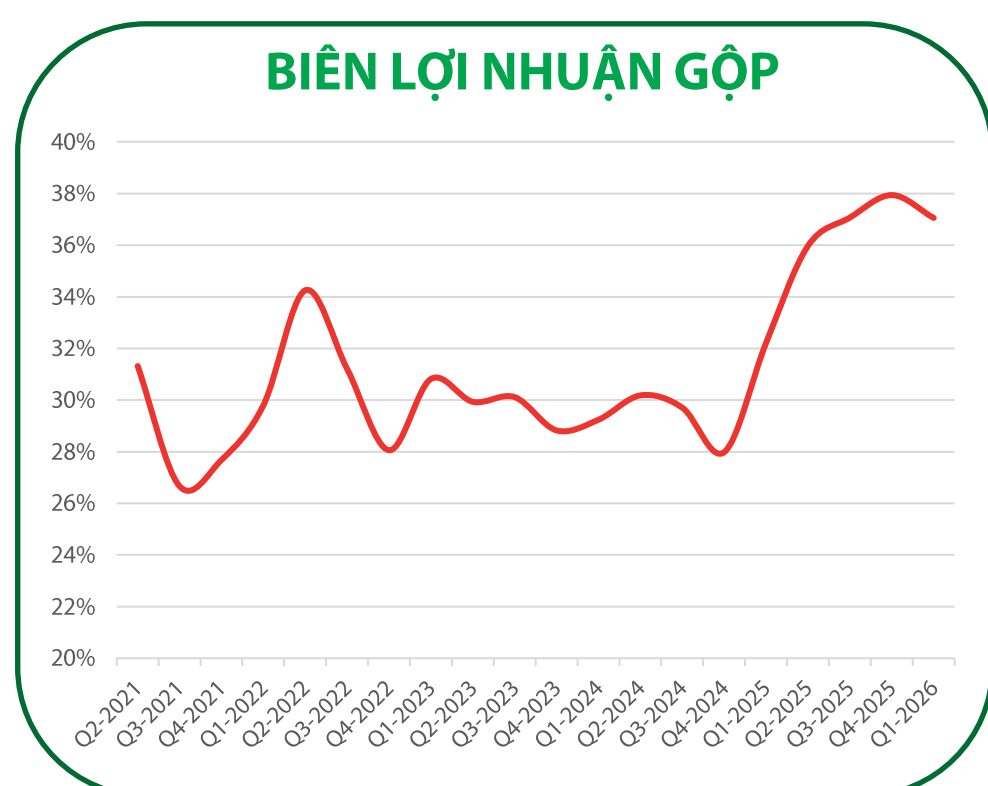
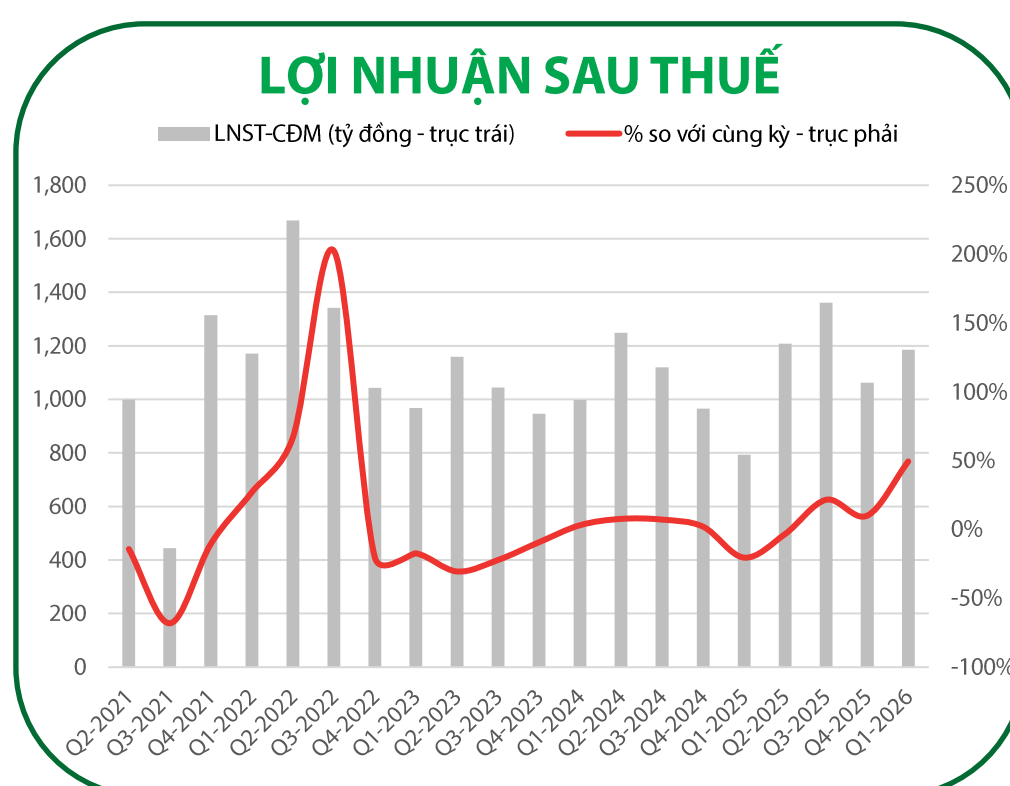
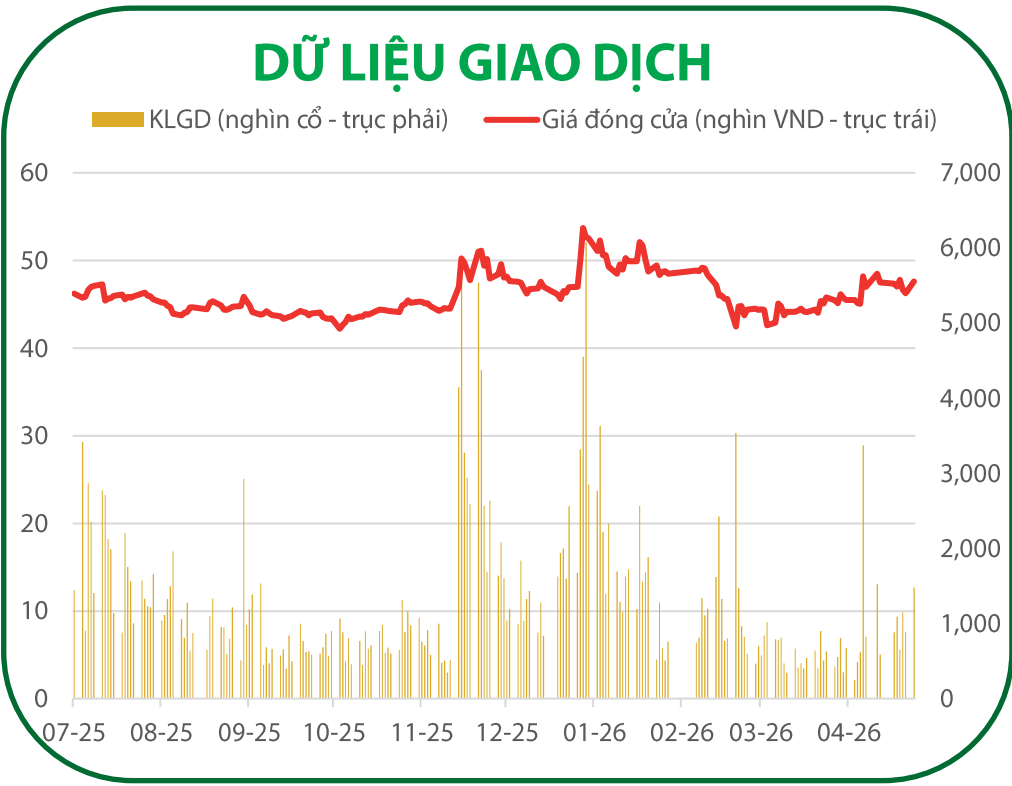
Ngành	Thực phẩm và đồ uống
Vốn hoá (tỷ đồng)	59.832
SLCP đang lưu hành (triệu CP)	1.283
Khối lượng BQ 3 Tháng (nghìn CP)	1.036
Giá trị GDBQ 3 tháng (tỷ đồng)	49
Vốn sở hữu NĐTNN còn lại (%)	58,50
Biến động giá 52 tuần (nghìn đồng)	42,202 – 53,700

(\* Khuyến nghị được lập trước phiên giao dịch cùng Ngày Khuyến nghị)

**LUẬN ĐIỂM CƠ BẢN**

- Trong quý 1 năm 2026, doanh nghiệp ghi nhận doanh thu thuần đạt 6.457 tỷ đồng, tăng 11,1% so với cùng kỳ năm trước nhưng giảm 5,5% so với quý trước đó. Kết quả này hoàn thành 22,3% kế hoạch kinh doanh của năm 2026 và tương ứng 22,5% so với dự phóng của chuyên viên. Mảng bia tiếp tục đóng vai trò chủ chốt khi mang về 6.046 tỷ đồng doanh thu, tăng 11,0% so với cùng kỳ. Lợi nhuận gộp toàn công ty đạt 2.405 tỷ đồng, tăng 28,5% so với cùng kỳ năm trước với biên lợi nhuận gộp đạt 37,2%. Đáng chú ý, lợi nhuận sau thuế của cổ đông công ty mẹ đạt 1.185 tỷ đồng, tăng trưởng 49,4% so với cùng kỳ, đẩy biên lợi nhuận sau thuế lên mức 18,3%. Với kết quả này, doanh nghiệp đã thực hiện được 25,2% kế hoạch lợi nhuận sau thuế năm 2026 và đạt 23,7% so với con số dự phóng cả năm.
- Sự biến động tích cực trong kết quả kinh doanh đến từ nhiều động lực nội tại và thị trường. Sản lượng bia tăng trưởng trên nền thấp của năm ngoái nhờ yếu tố thời điểm khi kỳ nghỉ Tết rơi vào tháng 2 thay vì tháng 1. Đồng thời, doanh nghiệp đã thực hiện tăng giá bán từ 5% đến 10% từ quý 3 năm 2025 để đối phó với lạm phát. Biên lợi nhuận gộp mảng bia tăng mạnh 7,2% so với cùng kỳ, đạt mức 40,2% do công ty đang hưởng lợi từ việc chốt trước giá nguyên vật liệu đầu vào như mạch nha và lon nhôm cho chu kỳ năm 2026 trong bối cảnh giá thị trường đang có xu hướng tăng. Về mặt chi phí, tỷ lệ chi phí bán hàng và quản lý doanh nghiệp trên doanh thu giảm nhẹ 0,4% do các hoạt động quảng cáo đã được thực hiện từ quý trước. Hoạt động tài chính cũng đóng góp tích cực với lợi nhuận thuần 250 tỷ đồng nhờ lãi tiền gửi tăng 7,8% và giảm các chi phí bất thường so với cùng kỳ năm trước.
- Luận điểm đầu tư cho năm 2026 dựa trên kỳ vọng sự phục hồi của sức mua và hiệu quả quản trị chi phí. Động lực tăng trưởng chính đến từ sự kết hợp giữa các sự kiện lớn như kỳ nghỉ Tết và mùa hè World Cup cùng với lộ trình tăng giá bán bình quân từ 2,0% đến 5,0% so với giai đoạn cuối năm 2025. Việc tăng giá này vẫn duy trì được khoảng cách cạnh tranh với đối thủ cùng phân khúc. Bên cạnh đó, biên lợi nhuận được dự báo tiếp tục duy trì ở mức tốt nhờ lợi thế từ việc chốt giá nguyên liệu đầu vào thuận lợi hơn so với cùng kỳ năm trước.

**CHỈ TIÊU TÀI CHÍNH QUAN TRỌNG**



**GÓC NHÌN KỸ THUẬT**

- SAB có tín hiệu khởi sắc sau nhiều phiên thăm dò trên đường MA(200). Đồng thời tín hiệu này đang dần xác nhận tín hiệu bứt phá trong ngày 23/04/2026. Khả năng rung lắc có thể vẫn còn tiếp diễn nhưng dự kiến SAB sẽ được hỗ trợ khi lùi bước và có cơ hội dẫn trở lại nhịp tăng trong thời gian tới.
- Hỗ trợ: 46.000 VND.
- Kháng cự: 55.000 VND.



**Cổ phiếu**

**Bình luận kỹ thuật**

**Hỗ trợ**

**22,0**

**Giá hiện tại**

**22,7**

**Kháng cự**

**26,0**

➤ PVT vẫn đang dao động quanh ngưỡng 22,7, ngưỡng cản mà PVT có nỗ lực vượt qua trong ngày 23/04/2026 và 05/05/2026. Biên dao động đang có chiều hướng thu hẹp và PVT đang được hỗ trợ tại đường MA(20). Tín hiệu này có thể giúp PVT có thêm cơ hội thử thách khả năng vượt cản trong thời gian tới.

**PVT**  
Sideway



**Hỗ trợ**

**38,0**

**Giá hiện tại**

**39,7**

**Kháng cự**

**44,0**

➤ PVS đang có nỗ lực cân bằng trên đường MA(20) sau khi vượt lên trên đường này trong ngày 04/05/2026. Mặc dù diễn biến giá chưa thực sự khởi sắc nhưng tín hiệu ổn định trên đường MA(20) đang cho PVS cơ hội thử thách khả năng tăng giá ngắn hạn.

**PVS**  
Sideway



**GÓC NHẬT KÝ CHUYÊN VIÊN**

**Phân tích các tỷ lệ an toàn mới trong Dự thảo Thông tư sửa đổi, bổ sung Thông tư**

**22/2019/TT-NHNN**

(Tùng Đỗ – [tung.dt@vdsc.com.vn](mailto:tung.dt@vdsc.com.vn))

- Ngày 29/4/2026, NHNN đã công bố dự thảo Thông tư sửa đổi Thông tư 22/2019/TT-NHNN (TT22) với nhiều quy định mới, thay đổi về tỷ lệ an toàn trọng yếu tiệm cận tiêu chuẩn Basel III như sau: (1) Bổ sung tỷ lệ hoàn toàn mới là Tỷ lệ đòn bẩy; (2) Nâng cấp ba tỷ lệ thanh khoản mới bao gồm: (i) Tỷ lệ khả năng chi trả LCR thay thế cho hai Tỷ lệ khả năng chi trả (gồm tỷ lệ dự trữ thanh khoản và tỷ lệ khả năng chi trả 30 ngày); (ii) Tỷ lệ nguồn vốn ổn định ròng NSFR thay thế cho Tỷ lệ vốn ngắn hạn cho vay trung dài hạn; (iii) Tỷ lệ cấp tín dụng so với huy động vốn CDR thay thế cho tỷ lệ cho vay so với tiền gửi LDR.
- Thời hạn áp dụng dự kiến theo dự thảo từ ngày 01/01/2028. Dự thảo Thông tư chưa bắt buộc áp dụng ngay tỷ lệ tối thiểu 100% đối với tỷ lệ LCR và NSFR mà nâng dần theo lộ trình từ mức tối thiểu lần lượt là 70% và 90% bắt đầu từ năm 2028 lên ngưỡng tối thiểu là 100% lần lượt vào năm 2031 và 2030. Các ngân hàng chưa tuân thủ mức tối thiểu 100% đối với tỷ lệ LCR và NSFR từ ngày 01/01/2028 thì sẽ phải đảm bảo duy trì tỷ lệ CDR tối đa 85%. Khi Thông tư mới có hiệu lực, các ngân hàng có đủ năng lực có thể đăng ký với Ngân hàng Nhà nước để áp dụng ngay tỷ lệ LCR và NSFR ở mức 100% thay cho các quy định cũ theo TT22 cũng như không bắt buộc phải tuân thủ tỷ lệ CDR. Trong khi đó, tỷ lệ đòn bẩy LEV một công cụ bổ sung cho các yêu cầu về tỷ lệ an toàn vốn nên việc áp dụng chưa bắt buộc có hiệu lực từ ngày 01/01/2028 mà sẽ được Thống đốc quyết định áp dụng khi cần thiết trong từng thời kỳ.
- Chúng tôi cho rằng bản Dự thảo Thông tư sửa đổi, bổ sung TT22 không nhằm tới việc giải quyết vấn đề thanh khoản trong hệ thống ngân hàng hiện nay mà là một sự nâng cấp về hệ thống các tiêu chuẩn quản lý thanh khoản đã được lên lộ trình để tiến gần hơn tới tiêu chuẩn Basel III.
- Các tỷ lệ thanh khoản mới theo dự thảo này đều là quy định khắt khe hơn nhiều so với quy định cũ (TT22), buộc các ngân hàng phải thay đổi một cách toàn diện cấu trúc bảng cân đối kế toán. Ví dụ, các quy định khuyến khích các NHTM huy động tiền gửi từ bán lẻ (có tính chất ổn định hơn) so với huy động nguồn vốn ngắn hạn từ thị trường liên ngân hàng ở phía nguồn vốn, và khuyến khích nắm giữ các tài sản có tính thanh khoản cao (như TPCP) và hạn chế các tài sản rủi ro, kém thanh khoản (như cho vay BĐS dài hạn hoặc đầu tư TPDN rủi ro) ở phía tài sản. Về mặt tác động kinh doanh, các quy định này nhiều khả năng sẽ tạo ra những thay đổi cấu trúc như tăng chi phí vốn (do gia tăng cạnh tranh huy động tiền gửi ổn định trên thị trường 1) và giảm khả năng sinh lời, cùng hiệu suất sử dụng vốn (do yêu cầu phải giữ một phần vốn dưới dạng tài sản sản thanh khoản cao HQLA – vốn có lợi suất thấp hơn cho vay thương mại).

*[Xin mời Quý khách đón đọc tiếp bài phân tích tại link](#)*



Ngày KN	Mã	Giá Hiện tại	Giá KN MUA	Mục tiêu Ngắn hạn 1	Mục tiêu Ngắn hạn 2	Cắt lỗ	Giá đóng vị thế	Lãi/ Lỗ	Trạng thái	Biến động VN-Index (*)
08/05	HPG	27,00	27,10	28,90	30,30	25,90		-0,4%		-0,7%
06/05	CTG	35,60	35,10	37,00	39,00	34,40		1,4%		1,1%
05/05	MWG	83,50	84,50	91,00	98,00	79,80		-1,2%		2,2%
28/04	DPR	41,75	40,60	43,50	48,00	38,90		2,8%		2,3%
28/04	PVS	39,70	36,20	40,00	43,00	34,80	40,20	11,0%	Đóng (06/05)	2,0%
23/04	VNM	60,60	61,30	65,50	70,00	57,90		-1,1%		2,1%
23/04	REE	61,10	62,50	68,00	72,00	61,80	61,80	-1,1%	Đóng (28/04)	1,0%
21/04	MSN	77,50	79,20	85,00	93,00	75,40		-2,1%		3,2%
20/04	DGW	41,50	45,30	49,00	53,50	43,40	43,40	-4,2%	Đóng (28/04)	3,2%
15/04	ACB	22,75	23,80	25,40	27,00	22,80	22,80	-4,2%	Đóng (05/05)	5,6%
14/04	VIB	15,95	16,70	17,80	19,60	15,60		-4,5%		7,8%
09/04	MBB	26,00	26,40	29,00	30,00	24,90		-1,5%		7,9%
<b>Hiệu quả Trung bình (QTD)</b>								<b>0,1%</b>		<b>3,8%</b>

(\*) Biến động VN-Index (tính từ ngày Khuyến nghị đến ngày đóng vị thế) làm cơ sở so sánh hiệu quả khuyến nghị.

## Sự kiện trong nước

Thời gian	Sự kiện
01/04/2026	Công bố chỉ số quản lý thu mua (PMI)
06/04/2026	Công bố số liệu kinh tế Việt Nam tháng 3
16/04/2026	Đáo hạn HĐTL tháng 4 (4111G4000)
20/04/2026	Công bố danh mục cổ phiếu thành phần chỉ số VN Diamond và VN Finselect
29/04/2026	Quý ETF liên quan chỉ số VN Diamond và VN Finselect hoàn tất cơ cấu danh mục
01/05/2026	Công bố chỉ số quản lý thu mua (PMI)
06/05/2026	Công bố số liệu kinh tế Việt Nam tháng 4
12/05/2026	MSCI công bố danh mục mới
21/05/2026	Đáo hạn HĐTL tháng 5 (4111G5000)
29/05/2026	Quý ETF liên quan MSCI hoàn tất tái cơ cấu danh mục
01/06/2026	Công bố chỉ số quản lý thu mua (PMI)
05/06/2026	Công bố cơ cấu danh mục (FTSE ETF)
06/06/2026	Công bố số liệu kinh tế Việt Nam tháng 5
12/06/2026	Công bố cơ cấu danh mục (VNM ETF)
18/06/2026	Đáo hạn HĐTL tháng 6 (4111G6000)
19/06/2026	Quý ETF liên quan FTSE ETF & VNM ETF hoàn tất cơ cấu danh mục

\*MSCI đánh giá phân loại TTCK trong tháng 06

\*FTSE Russell đánh giá phân loại TTCK Việt Nam trong tháng 03/2026 và công bố trên báo cáo vào 07/04/2026

## Sự kiện thế giới

Thời gian	Quốc gia	Sự kiện
22/04/2026	Anh	CPI y/y
24/04/2026	Anh	Doanh số bán lẻ m/m
30/04/2026	Anh	Lãi suất Ngân hàng Chính thức
30/04/2026	Châu Âu	Tuyên bố Chính sách Tiền tệ ECB
30/04/2026	Mỹ	Lãi suất Quỹ Liên bang
30/04/2026	Mỹ	Chỉ số giá PCE lõi m/m
30/04/2026	Mỹ	GDP sơ bộ q/q
01/05/2026	Châu Âu	Chỉ số PMI sản xuất (Chính thức)
01/05/2026	Anh	Chỉ số PMI sản xuất (Chính thức)
01/05/2026	Mỹ	Chỉ số PMI sản xuất (Viện ISM)
05/05/2026	Mỹ	Số cơ hội việc làm mới
07/05/2026	Mỹ	Số đơn xin trợ cấp thất nghiệp lần đầu
07/05/2026	Mỹ	Năng suất lao động sơ bộ q/q
08/05/2026	Mỹ	Bảng lương phi nông nghiệp & Tỷ lệ thất nghiệp
11/05/2026	Trung Quốc	Chỉ số giá tiêu dùng y/y & Giá sản xuất y/y
12/05/2026	Châu Âu	Chỉ số giá tiêu dùng chính thức y/y
13/05/2026	Mỹ	Chỉ số giá tiêu dùng m/m & y/y
14/05/2026	Mỹ	Số đơn xin trợ cấp thất nghiệp lần đầu
14/05/2026	Mỹ	Chỉ số giá sản xuất m/m & y/y
15/05/2026	Mỹ	Doanh số bán lẻ m/m
15/05/2026	Mỹ	Niềm tin tiêu dùng sơ bộ (ĐH Michigan)
18/05/2026	Trung Quốc	Chỉ số giá nhà mới m/m
18/05/2026	Trung Quốc	Sản lượng công nghiệp y/y
18/05/2026	Trung Quốc	Doanh số bán lẻ y/y
18/05/2026	Trung Quốc	Tỷ lệ thất nghiệp
19/05/2026	Anh	Thay đổi lượng đơn xin trợ cấp thất nghiệp
20/05/2026	Trung Quốc	Lãi suất cho vay cơ bản của Trung Quốc
20/05/2026	Châu Âu	Kỳ họp phi chính sách của ECB
21/05/2026	Mỹ	Biên bản họp chính sách tiền tệ Fed
21/05/2026	Mỹ	Số đơn xin trợ cấp thất nghiệp lần đầu
22/05/2026	Anh	Doanh số bán lẻ m/m & GDP m/m
28/05/2026	Mỹ	Số đơn xin trợ cấp thất nghiệp lần đầu
28/05/2026	Mỹ	Tăng trưởng GDP sơ bộ q/q
29/05/2026	Mỹ	Chỉ số giá PCE lõi m/m & y/y

**SMART UPDATE**  
**PORTFOLIO**  
**DANH MỤC KHUYẾN NGHỊ**

Xem ngay danh mục smartPortfolio tại đây →

## TIN TỨC RÔNG VIỆT

BÁO CÁO CÔNG TY (5 báo cáo phát hành gần nhất)	Ngày phát hành	Khuyến nghị	Giá mục tiêu
GMD – Duy trì vị thế hàng đầu trong lĩnh vực khai thác cảng biển	24/04/2026	Mua – 1 năm	90.300
HPG – Tác động ngắn hạn, tăng trưởng dài hạn	23/04/2026	Mua – 1 năm	33.200
HDB – Tăng trưởng vượt trội nhờ mở rộng nguồn thu nhập ngoài lãi	23//04/2026	Tích lũy – 1 năm	31.200
OCB – Hiệu quả hoạt động cải thiện nhờ đà tăng trưởng lợi nhuận mạnh mẽ	22/04/2026	Tích lũy – 1 năm	13.300
GEG – Hướng tới tăng trưởng bền vững	22/04/2026	Mua – 1 năm	20.400

Vui lòng xem chi tiết tại <https://www.vdsc.com.vn/trung-tam-phan-tich/doanh-nghiep>

- ✔ Giá dầu hiện đang được neo lại bởi các biện pháp can thiệp tạm thời
- ✔ Động lực tăng trưởng được củng cố và điều hành tiền tệ giữ thế cân bằng
- ✔ Triển vọng kết quả kinh doanh quý I/2026
- ✔ Cập nhật danh mục chủ động & giá trị 2026

● Đã phát hành



**TRUNG TÂM PHÂN TÍCH**

**Nguyễn Thị Phương Lam – Giám đốc**

Trung tâm Phân tích

+84 28 6299 2006 Ext: 1313

lam.ntp@vdsc.com.vn

**Nguyễn Đại Hiệp – Giám đốc**

Phòng Tư vấn Cá nhân

+84 28 6299 2006 Ext: 1291

hiep.nd@vdsc.com.vn

**TUYÊN BỐ MIỄN TRỪ TRÁCH NHIỆM**

- Bản báo cáo này được chuẩn bị cho mục đích duy nhất là cung cấp thông tin và không nhằm đưa ra bất kỳ đề nghị hay hướng dẫn mua bán chứng khoán cụ thể nào. Các quan điểm và khuyến cáo được trình bày trong bản báo cáo này không tính đến sự khác biệt về mục tiêu, nhu cầu, chiến lược và hoàn cảnh cụ thể của từng nhà đầu tư. Ngoài ra, nhà đầu tư cũng ý thức có thể có các xung đột lợi ích ảnh hưởng đến tính khách quan của bản báo cáo này. Nhà đầu tư nên xem báo cáo này như một nguồn tham khảo khi đưa ra quyết định đầu tư và phải chịu toàn bộ trách nhiệm đối với quyết định đầu tư của chính mình. RongViet Securities tuyệt đối không chịu trách nhiệm đối với toàn bộ hay bất kỳ thiệt hại nào, hay sự kiện bị coi là thiệt hại, đối với việc sử dụng toàn bộ hoặc từng phần thông tin hay ý kiến nêu trong bản báo cáo này.
- Toàn bộ các quan điểm thể hiện trong báo cáo này đều là quan điểm cá nhân của người phân tích. Không có bất kỳ một phần thu nhập nào của người phân tích liên quan trực tiếp hoặc gián tiếp đến các khuyến cáo hay quan điểm cụ thể trong bản báo cáo này.
- Thông tin sử dụng trong báo cáo này được RongViet Securities thu thập từ những nguồn mà chúng tôi cho là đáng tin cậy. Tuy nhiên, chúng tôi không đảm bảo rằng những thông tin này là hoàn chỉnh hoặc chính xác. Các quan điểm và ước tính trong đánh giá của chúng tôi có giá trị đến ngày ra báo cáo và có thể thay đổi mà không cần báo cáo trước.
- Bản báo cáo này được giữ bản quyền và là tài sản của RongViet Securities. Mọi sự sao chép, chuyển giao hoặc sửa đổi trong bất kỳ trường hợp nào mà không có sự đồng ý của RongViet Securities đều trái luật. **Bản quyền thuộc RongViet Securities, 2025.**

**CÔNG TY CỔ PHẦN CHỨNG KHOÁN RỒNG VIỆT - HỘI SỞ**

Tầng 1 đến Tầng 8, Tòa nhà Viet Dragon, 141 Nguyễn Du, Phường Bến Thành, Thành phố Hồ Chí Minh

T (+84) 28 6299 2006 E info@vdsc.com.vn  
W www.vdsc.com.vn MST 0304734965

**CHI NHÁNH HÀ NỘI**

Tầng 10, Tòa nhà Eurowindow, 02 Tôn Thất Tùng, Phường Kim Liên, Thành phố Hà Nội

T (+84) 24 6288 2006  
F (+84) 24 6288 2008

**CHI NHÁNH NHA TRANG**

Tầng 7, Tòa nhà Sacombank, 76 Quang Trung, Phường Nha Trang, Tỉnh Khánh Hòa

T (+84) 25 8382 0006  
F (+84) 25 8382 0008

**CHI NHÁNH CẦN THƠ**

Tầng 8, Tòa nhà Sacombank, 95-97-99 Võ Văn Tần, Phường Ninh Kiều, Thành phố Cần Thơ

T (+84) 29 2381 7578  
F (+84) 29 2381 8387

**CHI NHÁNH VŨNG TÀU**

Tầng 2 Tòa nhà VCCI Building, 155 đường Nguyễn Thái Học, Phường Tam Thẳng, Thành phố Hồ Chí Minh

T (+84) 25 4777 2006

**CHI NHÁNH BÌNH DƯƠNG**

Tầng 3 Tòa nhà Becamex Tower, số 230 Đại lộ Bình Dương, Phường Phú Lợi, Thành phố Hồ Chí Minh

T (+84) 27 4777 2006

**CHI NHÁNH ĐỒNG NAI**

Tầng 8 Tòa nhà TTC Plaza, 53-55 đường Võ Thị Sáu, Phường Trần Biên, Tỉnh Đồng Nai

T (+84) 25 1777 2006



**VIET DRAGON SECURITIES CORPORATION**

Floor 1-8, Viet Dragon Tower, 141 Nguyen Du, Ben Thanh Ward, HCMC

T + 84 28 6299 2006

F (+ 84) 28 6291 7986

W www.vdsc.com.vn