

CẬP NHẬT KẾT QUẢ KINH DOANH

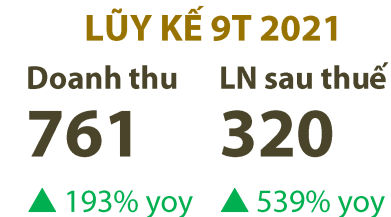
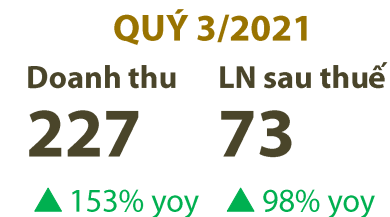
QUÝ 3 VÀ 9 THÁNG NĂM 2021



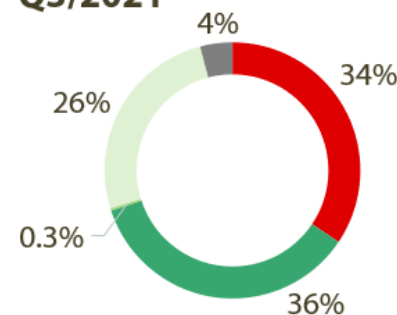
Đơn vị: tỷ đồng

Chỉ tiêu	Theo Quý			Lũy kế			
	Q3/2021	Q3/2020	% +/-	9T 2021	%/Kế hoạch	9T 2020	% +/-
Tổng doanh thu	226,55	89,43	153,3%	761,21	144,2%	260,19	192,6%
Môi giới	78,00	23,47	232,4%	212,09	162,8%	66,67	218,1%
Cho vay margin	80,36	44,94	78,8%	212,00	89,2%	142,00	49,3%
Ngân hàng đầu tư	0,70	6,73	(89,5%)	60,23	120,5%	14,83	306,1%
Đầu tư	58,26	10,41	459,4%	253,18	281,3%	24,92	915,9%
Hoạt động khác	9,22	3,88	137,5%	23,71	118,5%	11,76	101,6%
Tổng chi phí	135,17	43,24	212,6%	359,40	103,3%	197,51	82,0%
Lợi nhuận trước thuế	91,38	46,19	97,8%	401,81	223,2%	62,67	541,1%
Lợi nhuận sau thuế	73,36	37,11	97,7%	320,20	222,4%	50,13	538,8%

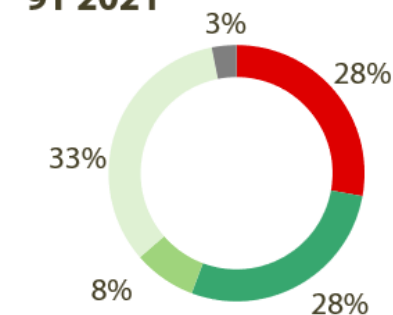
- Trong Quý 3/2021, Rong Việt ghi nhận 227 tỷ đồng doanh thu, tăng 153% so với cùng kỳ năm 2020. Lũy kế 9 tháng năm 2021, tổng doanh thu đạt 761 tỷ đồng, tăng 193% so với cùng kỳ năm trước và hoàn thành 144% kế hoạch năm 2021.
- Lợi nhuận sau thuế Quý 3/2021 đạt 73 tỷ đồng, tăng 98% so với cùng kỳ năm 2020. Lũy kế 9 tháng năm 2021, Rong Việt ghi nhận 320 tỷ đồng lợi nhuận sau thuế, tăng 539% so với cùng kỳ năm trước và hoàn thành 222% kế hoạch năm 2021. **Đây tiếp tục là mức lợi nhuận cao nhất mà Rong Việt đạt được kể từ khi thành lập đến nay.**
- Thu nhập trên mỗi cổ phiếu (EPS) Quý 3/2021 đạt 698 đồng, lũy kế 04 quý gần nhất EPS đạt 4.163 đồng.



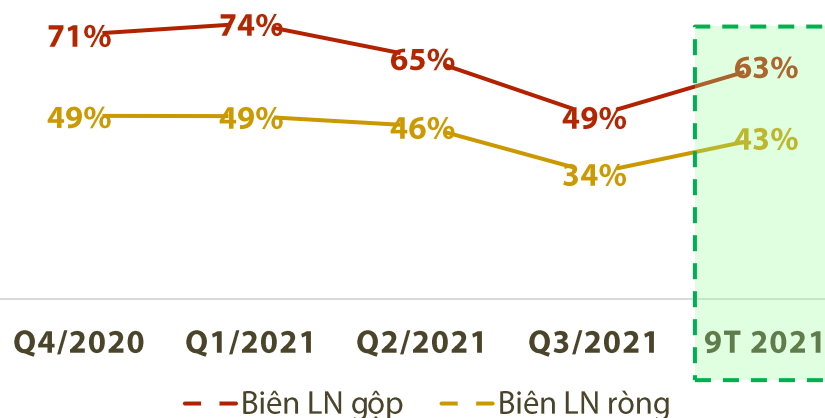
Q3/2021



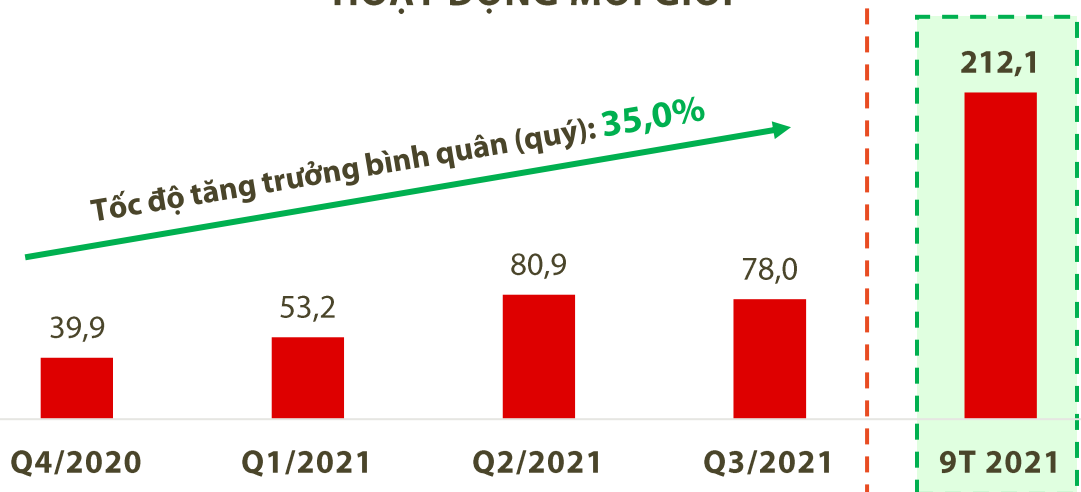
9T 2021



■ Môi giới ■ Cho vay margin ■ Ngân hàng đầu tư ■ Đầu tư ■ Khác

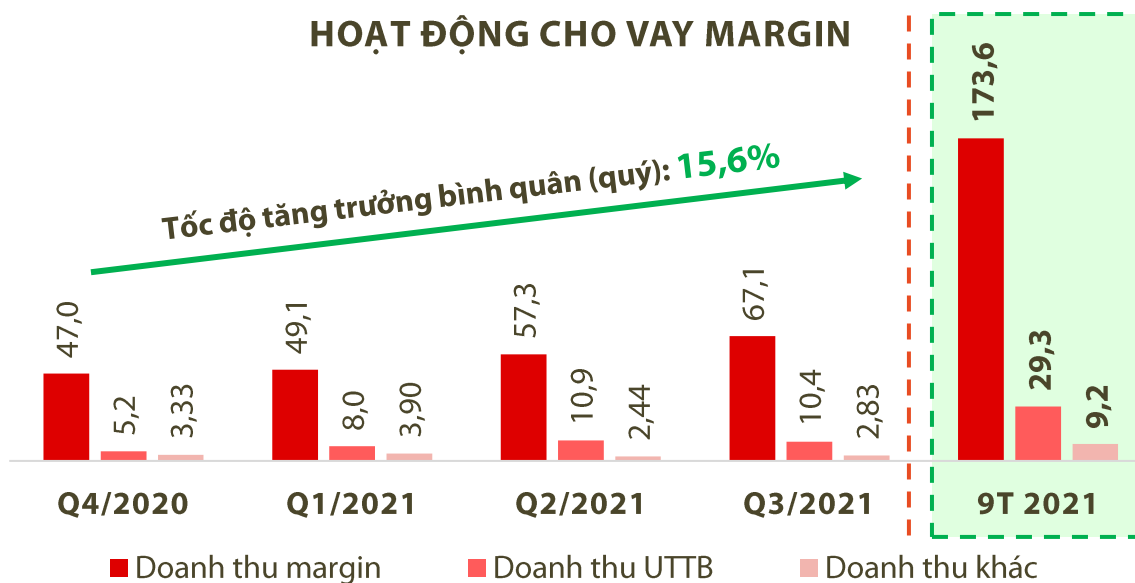


HOẠT ĐỘNG MÔI GIỚI



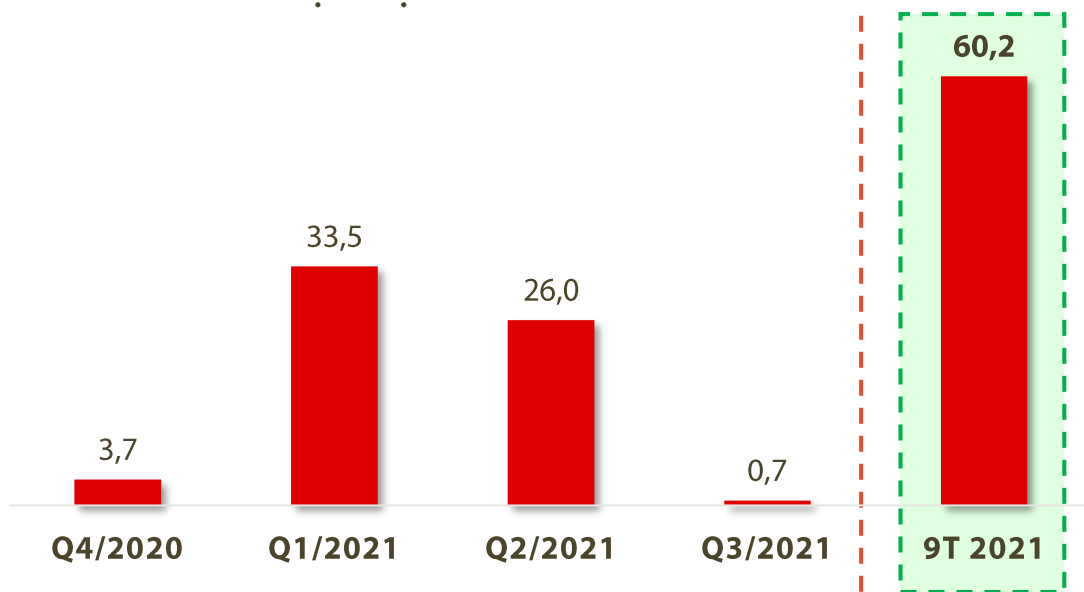
- Mặc dù thị trường chứng khoán chứng lại đà tăng trưởng trong Quý 3/2021, hoạt động Môi giới của Rông Việt vẫn duy trì ổn định với doanh thu đạt **78 tỷ đồng**, tăng 232% so với cùng kỳ năm 2020.
- Lũy kế 09 tháng năm 2021, doanh thu Môi giới đạt **212 tỷ đồng**, tăng 218% so với cùng kỳ năm trước và hoàn thành 163% kế hoạch năm 2021.
- Song song với hoạt động kinh doanh, Rông Việt không ngừng nỗ lực nghiên cứu mang đến các sản phẩm, dịch vụ mới giúp gia tăng trải nghiệm cho khách hàng. Trong Quý 3/2021, Rông Việt đã triển khai dịch vụ **nDragon** - Thông báo trực tuyến qua ứng dụng iDragon, cập nhật bảng giá **liveDragon** với tính năng khuyến nghị trực tiếp trên bảng giá và hoàn thiện hệ thống mở tài khoản trực tuyến với công nghệ **eKYC**.

HOẠT ĐỘNG CHO VAY MARGIN



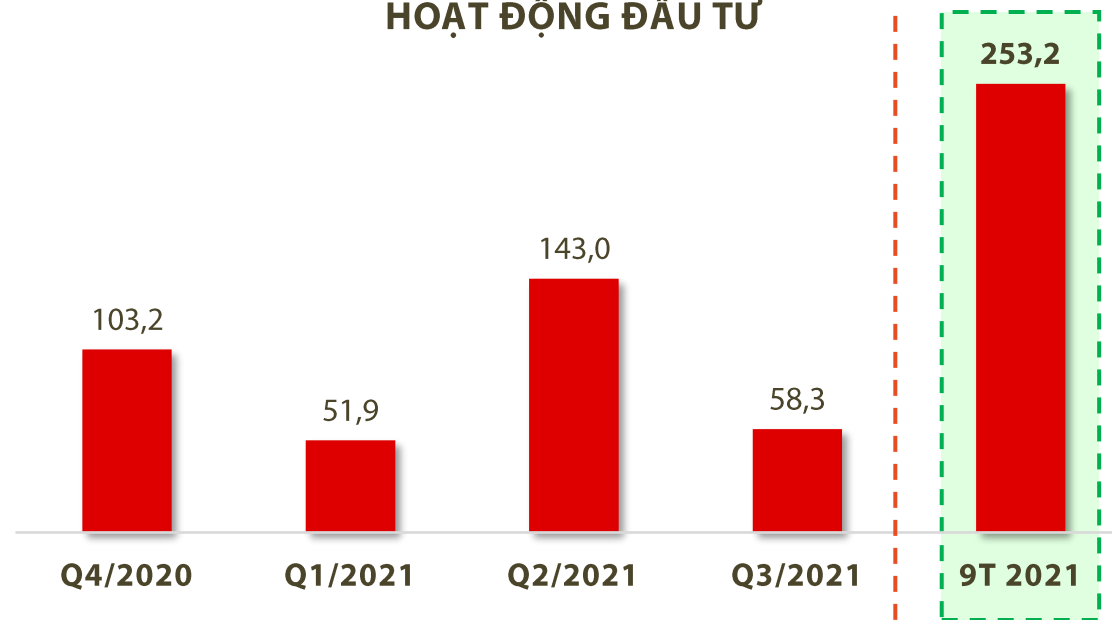
- Hoạt động Cho vay (margin và ứng trước tiền bán) duy trì tốc độ tăng trưởng tốt với doanh thu Quý 3/2021 đạt **80 tỷ đồng**, tăng 79% so với cùng kỳ năm 2020.
- Doanh thu Cho vay lũy kế 09 tháng năm 2021 ghi nhận **212 tỷ đồng**, tăng 49% so với cùng kỳ năm trước và hoàn thành 89% kế hoạch năm 2021.
- Dư nợ cho vay margin tại thời điểm 30/09/2021 đạt 2.513 tỷ đồng, tỷ lệ dư nợ cho vay/VCSH đạt 1,68 lần và luôn đảm bảo tuân thủ theo quy định (tối đa 2,0 lần).

HOẠT ĐỘNG NGÂN HÀNG ĐẦU TƯ



- Hoạt động Ngân hàng đầu tư (IB) trong Quý 3/2021 ghi nhận doanh thu **0,7 tỷ đồng** do một số hợp đồng tư vấn chưa đến thời điểm ghi nhận doanh thu.
- Lũy kế 9 tháng năm 2021, doanh thu IB đạt tổng cộng **60,2 tỷ đồng**, tăng 306% so với cùng kỳ năm 2020 và hoàn thành 120% kế hoạch năm 2021.
- Các thương vụ M&A và thu xếp vốn vẫn đang tiếp tục hoàn tất các công đoạn cuối để ghi nhận doanh thu trong Quý 4/2021.

HOẠT ĐỘNG ĐẦU TƯ



- Hoạt động đầu tư trong Quý 3/2021 đạt doanh thu **58 tỷ đồng**, tăng 459% so với cùng kỳ năm 2020.
- Tính đến hết tháng 09/2021, doanh thu hoạt động đầu tư ghi nhận tổng cộng **253 tỷ đồng**, gấp 10,2 lần so với cùng kỳ năm trước và hoàn thành 281% kế hoạch năm 2021.
- Tỷ suất sinh lời bình quân từ hoạt động đầu tư của Rong Việt tiếp tục duy trì mức vượt trội so với mức tăng của chỉ số VN-Index.

Đơn vị: tỷ đồng

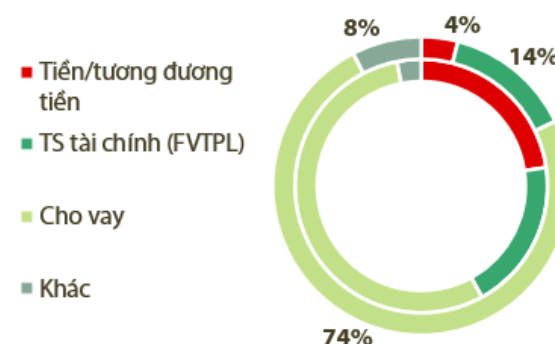
Khoản mục	31/12/2020	30/09/2021	% +/-
Tổng Tài sản	2.568,36	3.853,09	50,0%
Tiền và tương đương tiền	582,25	153,23	(73,7%)
Tài sản tài chính (FVTPL)	497,29	535,06	7,6%
Các khoản cho vay	1.409,79	2.873,07	103,8%
Tài sản khác	79,02	291,73	269,2%
Tổng Nguồn vốn	2.568,36	3.853,09	50,0%
Vay ngắn hạn	69,59	303,26	335,8%
Trái phiếu ngắn hạn	1.206,92	1.938,24	60,6%
Nợ phải trả khác	126,33	119,89	(5,1%)
Vốn chủ sở hữu	1.165,52	1.491,70	28,0%

Chỉ tiêu tài chính	31/12/2020	30/09/2021	% +/-
Tỷ lệ an toàn tài chính	637,8%	795,1%	-
Tổng nợ/Vốn chủ sở hữu	1,20	1,58	31,5%
ROAa (*)	6,2%	13,7%	122,8%
ROEa (*)	13,6%	32,5%	139,2%
Thu nhập mỗi cổ phần - EPS (đồng) (*)	1.500	4.163	177,6%
Giá trị sổ sách mỗi cổ phần - BVPS (đồng)	11.644	14.193	21,9%
Chỉ số P/E (**)	7,1	7,6	-
Chỉ số P/B (**)	0,9	2,2	-

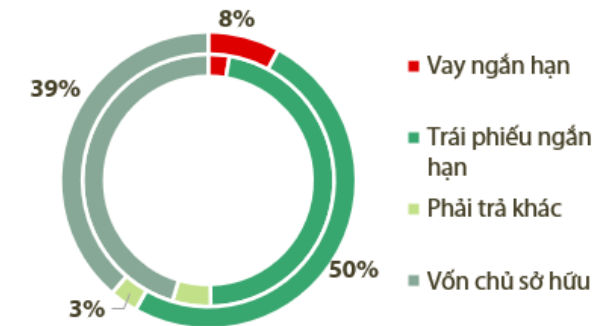
(*) Dữ liệu của 04 quý gần nhất

(**) Tính theo giá đóng cửa cuối kỳ

CƠ CẤU TÀI SẢN



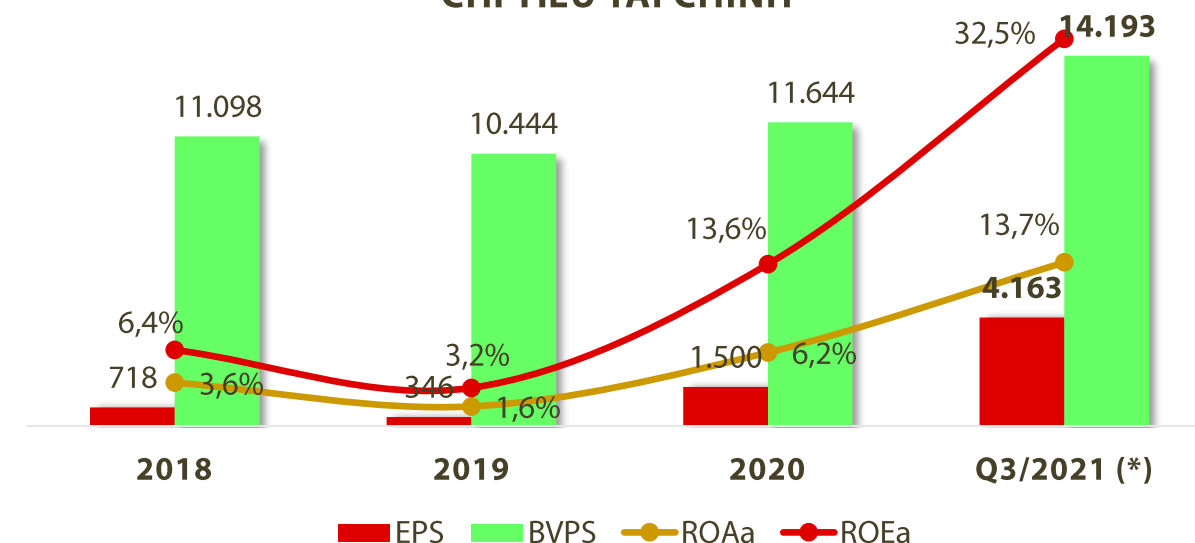
CƠ CẤU NGUỒN VỐN



Vòng tròn nhỏ: thời điểm 31/12/2020

Vòng tròn lớn: thời điểm 30/09/2021

CHỈ TIÊU TÀI CHÍNH



(*) Dữ liệu của 04 quý gần nhất



THÔNG TIN LIÊN HỆ

- Nguyễn Văn Đông (Mr.)
Văn phòng Hội đồng quản trị
- Email: dong.nv@vdsc.com.vn
- Điện thoại: (028) 6299 2006 - Ext: 1312

Các số liệu báo cáo trình bày trong tài liệu này được lấy từ các Báo cáo tài chính đã công bố thông tin theo quy định của pháp luật về chứng khoán và các nguồn tin cậy khác của Rong Việt. Mặc dù luôn cố gắng đảm bảo các thông tin trên được thu thập một cách chính xác nhất, song Rong Việt không chịu trách nhiệm đối với bất kỳ hệ quả nào từ việc sử dụng những thông tin này.