

THANH KHOẢN THẤP

Câu chuyện hôm nay: Giá cao su thế giới và trong nước đều tăng mạnh trong 5 tháng đầu năm

BẢN TIN SÁNG 03/06/2024





**BÍ QUYẾT SỬ DỤNG “ĐÒN BẢY” MARGIN
VÀ KIỂM SOÁT TÂM LÝ TRONG ĐẦU TƯ**



ĐẶNG AN TRANG

Phó phòng
Phòng Khách hàng cá nhân



NGUYỄN THU THẢO

Host chương trình



NGUYỄN ĐĂNG KHOA

Chuyên viên
Khách hàng cá nhân



15:00



Thứ Hai - 03/6/2024

ĐÓN XEM  LIVE



CTCP CHỨNG KHOÁN RỒNG VIỆT

NHẬN ĐỊNH VÀ DỰ BÁO THỊ TRƯỜNG

VN-Index 1261,7 ▼0,36% **VN30** 1276,0 ▼0,26% **HNX-Index** 243,1 ▼0,38%

- ❖ Tiếp nối động thái hỗ trợ từ cuối phiên trước đó, thị trường bước vào phiên giao dịch cuối tuần với sắc xanh. Tuy nhiên nhìn chung diễn biến vẫn còn thận trọng là lùi bước sau 2 lần bị cản tại vùng 1.270 điểm. Diễn biến khá trầm lắng trong phiên và thị trường quay lại vùng giá đỏ vào giai đoạn cuối phiên.
- ❖ Với diễn biến trầm lắng và lùi bước nhẹ của của thị trường, trạng thái phân hóa khá rõ nét trên thị trường với các nhóm tăng giảm xen kẽ nhau. Nhóm Dệt may, nhóm Bán lẻ, nhóm Thép, nhóm Vận tải – Kho bãi ... là những nhóm có diễn biến khá sôi động và tạo động lực hỗ trợ cho thị trường.
- ❖ Thị trường tăng điểm không thành và lùi trở lại đường MA(20), 1.261 điểm. Thanh khoản giảm mạnh so với phiên trước, cho thấy dòng tiền có trạng thái thận trọng khi thị trường hồi phục.
- ❖ Tín hiệu cầu thấp này có thể sẽ có tác động không tốt đến thị trường trong thời gian gần tới và có khả năng thị trường sẽ cần kiểm tra lại cung cầu tại vùng hỗ trợ 1.250 – 1.255 điểm thêm lần nữa. Tín hiệu thăm dò này sẽ ảnh hưởng đến biến động tiếp theo của thị trường.

CHIẾN LƯỢC GIAO DỊCH

- ❖ Quý Nhà đầu tư cần chậm lại và quan sát diễn biến cung cầu để đánh giá trạng thái thị trường.
- ❖ Hiện tại, vẫn nên đề phòng rủi ro và tránh rơi vào trạng thái quá mua, đồng thời cân nhắc cơ cấu danh mục theo hướng giảm thiểu rủi ro.



Thế giới Trung Quốc

Giá nhà tại Trung Quốc tăng tháng thứ 9 liên tiếp

Trung Quốc đã công bố các biện pháp mạnh tay vào giữa tháng 5 để ổn định ngành bất động sản, với việc ngân hàng trung ương nới lỏng các quy định thế chấp và tài trợ bổ sung 1.000 tỷ nhân dân tệ (140 tỷ USD), đồng thời chính quyền các địa phương cam kết mua căn hộ. [Xem thêm](#)

Thế giới OPEC+

OPEC+ tiếp tục giảm sản lượng để hỗ trợ giá dầu

Tổ chức các nước xuất khẩu dầu mỏ và đối tác (OPEC+) nhất trí gia hạn việc cắt giảm sản lượng tới cuối năm 2025, một nỗ lực hỗ trợ giá dầu giữa bối cảnh nhiều bất định về kinh tế và địa chính trị. [Xem thêm](#)

Thế giới Mỹ

Tăng 600 điểm, Dow Jones ghi nhận phiên tăng mạnh nhất năm 2024

Chỉ số Dow Jones nhảy vọt trong phiên ngày thứ Sáu (31/05) và ghi nhận phiên tăng tốt nhất từ đầu năm đến nay, khi nhà đầu tư kết thúc một tháng mạnh mẽ sau khi thước đo lạm phát ưa thích của Cục Dự trữ Liên bang Mỹ (Fed) chủ yếu đạt được kết quả như kỳ vọng. [Xem thêm](#)

Thế giới Hàng hóa

Dầu WTI ghi nhận tháng tồi tệ nhất kể từ tháng 11/2023

Dầu WTI vào ngày thứ Sáu (31/05) đã khép lại tháng tồi tệ nhất từ đầu năm đến nay, ngay trước khi cuộc họp của OPEC+ diễn ra vào cuối tuần này, tại đó nhóm sẽ xem xét mức sản lượng của mình. [Xem thêm](#)

Giá USD giảm "nhỏ giọt"

Tuần qua (27-31/05/2024), giá USD trên thị trường quốc tế giảm nhẹ khi lãi suất trái phiếu Mỹ giảm. [Xem thêm](#)

Trong nước Tiền gửi

Tiền gửi dân cư tăng trở lại

Sau khi sụt giảm tháng đầu năm, tiền gửi dân cư hồi phục từ tháng 2 năm nay, đạt kỷ lục gần 6,64 triệu tỷ đồng. [Xem thêm](#)

Trong nước Đầu tư công

Phấn đấu thông xe 3 dự án cao tốc Bắc - Nam vào dịp 30/04/2025

Sáng 02/06, trong chương trình công tác tại Quảng Bình, Thủ tướng Phạm Minh Chính đã đến kiểm tra các dự án thành phần đi qua tỉnh Quảng Bình của cao tốc Bắc - Nam phía Đông giai đoạn 2021-2025. [Xem thêm](#)

Trong nước Long Thành

Ba ngân hàng cấp 1,8 tỷ USD cho dự án sân bay Long Thành

Vietcombank (đầu mối thu xếp vốn) cùng VietinBank và BIDV cấp 1,8 tỷ USD cho dự án thành phần 3 thuộc dự án sân bay Long Thành. [Xem thêm](#)

Trong nước Tỷ giá và hàng hóa

Tỷ giá hôm nay (3/6): Đồng USD có thể tiếp tục được duy trì ổn định trong thời gian tới

Sáng 3/6, Ngân hàng Nhà nước (NHNN) công bố tỷ giá trung tâm của đồng Việt Nam hiện ở mức 24,261 VND/USD. Trên thị trường thế giới, chỉ số USD Index (DXY) hiện ở mức 104,63 điểm. [Xem thêm](#)

Giá heo hơi ngày 3/6, ba miền Bắc, Trung, Nam giữ giá ổn định

Qua khảo sát, giá heo hơi hôm nay (3/6) duy trì đi ngang, cao nhất 70.000 đồng/kg. Quảng Ninh siết chặt phòng chống, không để dịch tả heo châu Phi lây lan diện rộng. [Xem thêm](#)

Sự kiện trong nước

Thời gian	Sự kiện
03/06/2024	Công bố chỉ số quản lý thu mua (PMI)
03/06/2024	MSCI thực hiện cơ cấu danh mục
07/06/2024	FTSE công bố danh mục
14/06/2024	Quỹ Vaneck công bố danh mục
20/06/2024	Đáo hạn HĐTL tháng 6 (VN30F2406)
21/06/2024	Quỹ Vaneck và FTSE thực hiện cơ cấu danh mục
28/06/2024	Công bố số liệu kinh tế Việt Nam quý II và 6 tháng

Sự kiện thế giới

Thời gian	Quốc gia	Sự kiện
03/06/2024	Mỹ	Công bố chỉ số quản lý thu mua (PMI)
05/06/2024	Mỹ	Thống kê tồn kho dầu thô của EIA
06/06/2024	Châu Âu	ECB công bố chính sách tiền tệ
06/06/2024	Châu Âu	ECB công bố chính sách lãi suất và tiền tệ

Sự kiện thế giới

Thời gian	Quốc gia	Sự kiện
06/06/2024	Châu Âu	Công bố doanh số bán lẻ Châu Âu tháng 5
06/06/2024	Mỹ	Công bố số liệu đơn xin trợ cấp thất nghiệp
07/06/2024	Mỹ	Công bố tỷ lệ thất nghiệp
08/06/2024	Mỹ	Báo cáo về Kinh tế quốc tế và Chính sách tỷ giá hối đoái
10/06/2024	Trung Quốc	Công bố Chỉ số giá tiêu dùng (CPI) tháng 5/2024
10/06/2024	Trung Quốc	Chỉ số giá sản xuất (PPI) tháng 5/2024
11/06/2024	Anh	Thay đổi trợ cấp thất nghiệp tại Anh
11/06/2024	Anh	Công bố tỷ lệ thất nghiệp
12/06/2024	Mỹ	Công bố Chỉ số giá tiêu dùng (CPI) Mỹ tháng 5
12/06/2024	Anh	Công bố GDP điều chỉnh tháng 5/2024
13/06/2024	Mỹ	Fed công bố lãi suất điều hành
13/06/2024	Mỹ	Họp báo FOMC
13/06/2024	Mỹ	Chỉ Số Giá Sản Xuất (PPI) tháng 5
19/06/2024	Anh	Công bố Chỉ số giá tiêu dùng (CPI) Anh
20/06/2024	Anh	Tóm tắt chính sách tiền tệ
21/06/2024	Anh	Công bố doanh số bán lẻ
25/06/2024	Mỹ	Khảo sát về niềm tin người tiêu dùng của CB
27/06/2024	Mỹ	Công bố GDP điều chỉnh Q1/2024
28/06/2024	Mỹ	Công bố chỉ số giá PCE tháng 5

Giá cao su thế giới và trong nước đều tăng mạnh trong 5 tháng đầu năm

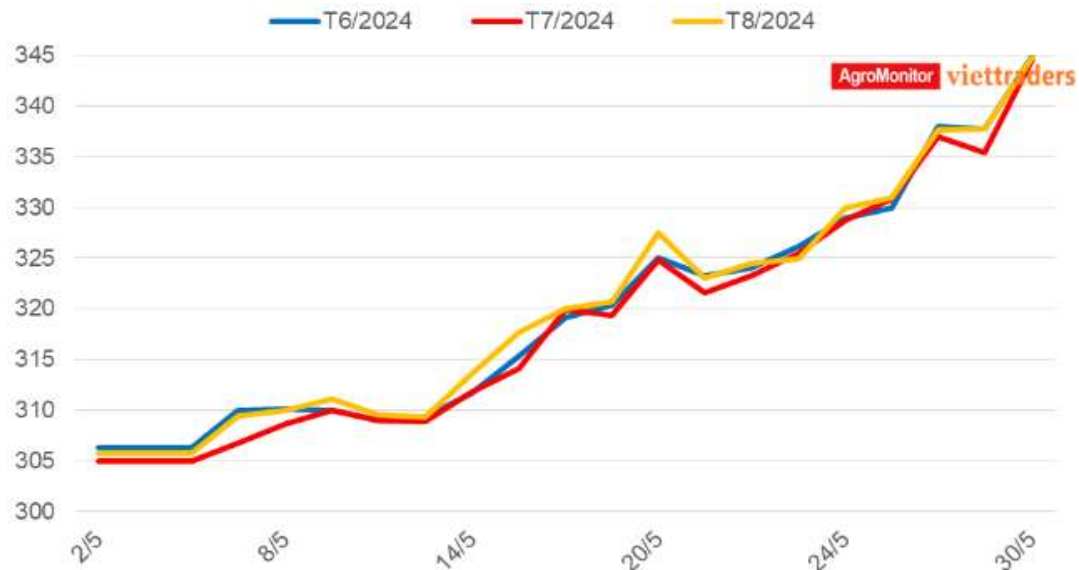
Giá cao su tại thị trường thế giới

Trong quý 1/2024, giá cao su có xu hướng tăng liên tục, tiếp đà tăng từ cuối năm 2023. Tuy nhiên, trong tháng 4, giá cao su đã quay đầu giảm. Đến tháng 5, giá cao su có xu hướng tăng trở lại.

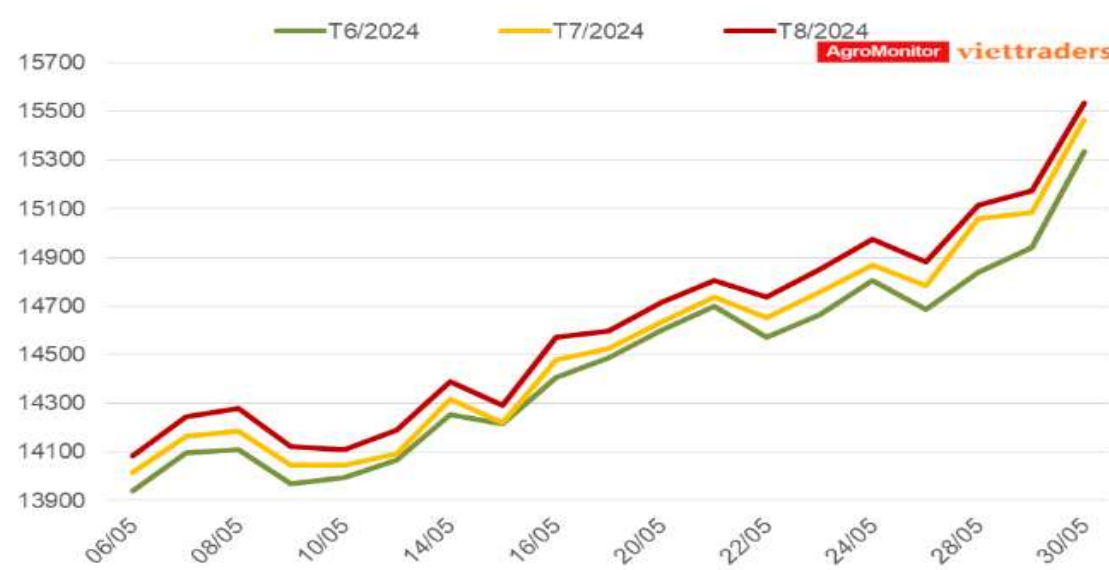
Tại sàn OSE và sàn Thượng Hải, giá cao su có xu hướng tăng liên tục đến hết tháng 5, đạt mức cao nhất trong 1,5 tháng qua, do thị trường lo ngại thời tiết xấu ở Thái Lan, quốc gia sản xuất cao su lớn nhất thế giới, gây ảnh hưởng đến nguồn cung. Ngoài ra đồng Yên ở mức thấp so với đồng USD cũng gây áp lực lên giá. Tuy nhiên, việc giá dầu ở mức thấp đã hạn chế đà tăng của giá cao su. Cụ thể, tại sàn OSE, tính trung bình trong tháng 5/2024, giá cao su RSS3 giao kỳ hạn tháng 6/2024 tăng 2,52 Yên/kg lên mức 322,43 Yên/kg. Còn tại Thượng Hải, tính trung bình trong tháng 5/2024, giá cao su thiên nhiên giao kỳ hạn tháng 6/2024 tăng 90 NDT/kg lên mức 14.457 NDT/kg.

Dự báo, giá cao su trong giai đoạn tới sẽ biến động khó lường tùy thuộc vào thị trường tài chính toàn cầu, nguồn cung cao su tại Thái Lan và giá dầu thế giới.

Hình 1: Diễn biến giá cao su RSS3 kỳ hạn tháng 6/2024, 7/2024 và 8/2024 tại sàn giao dịch OSE, Yên/kg



Hình 2: Diễn biến giá cao su thiên nhiên kỳ hạn tháng 6/2024, 7/2024 và 8/2024 tại sàn giao dịch Thượng Hải, NDT/tấn



Nguồn: AgroMonitor

Giá cao su nguyên liệu tại thị trường Việt Nam

Giá mủ nước và giá mủ chén tại thị trường Việt Nam tăng mạnh trong tháng 5/2024, tăng tháng thứ 3 liên tiếp, Thời tiết thuận lợi cho việc tưới tiêu, người dân cạo mủ nhiều do các loại mủ đều đang được giá, trong khi nhu cầu của các nhà máy vẫn ở mức cao.

Giá mủ nước trung bình trong tháng 5/2024 tăng 43 đồng/độ (+ 12,64%) so với tháng trước, đạt 377 đồng/độ. Trong khi đó, tính bình quân tháng 5/2024, giá mủ chén đạt 18.205 đồng/kg, tăng 2.873 đồng/kg (18,74%) so với tháng 4/2024.

Bảng 1: Giá thu mua một số loại mủ cao su bình quân tháng 5/2024 so với tháng trước và cùng kỳ năm trước, (đồng/kg, đồng độ)

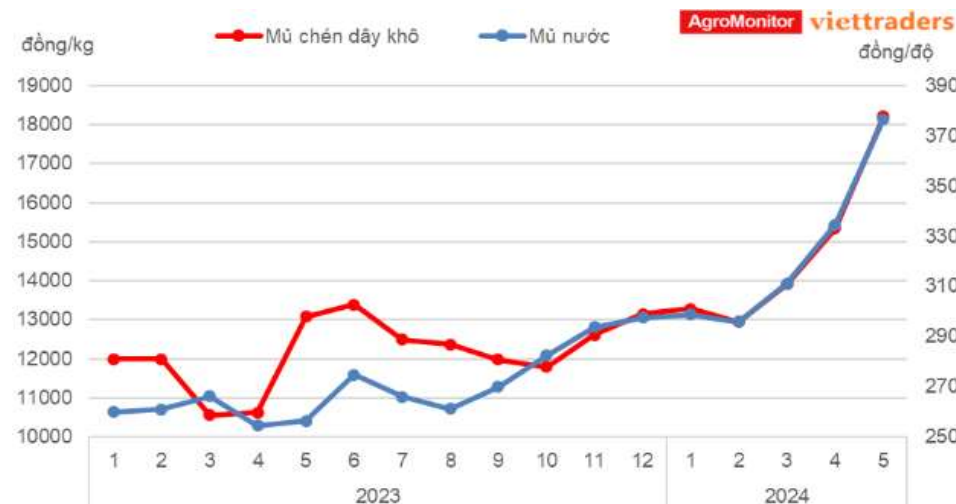
Chủng loại	T5/2024	T4/2024	T5/2023	% thay đổi T5/2024 so với T4/2024	% thay đổi T5/2024 so với T5/2023
Mủ chén dây khô, đồng/kg	18,205	15,332	13,081	18.74	39.17
Mủ nước, đồng/độ	377	334	257	12.64	46.84

Giá cao su xuất khẩu của Việt Nam.

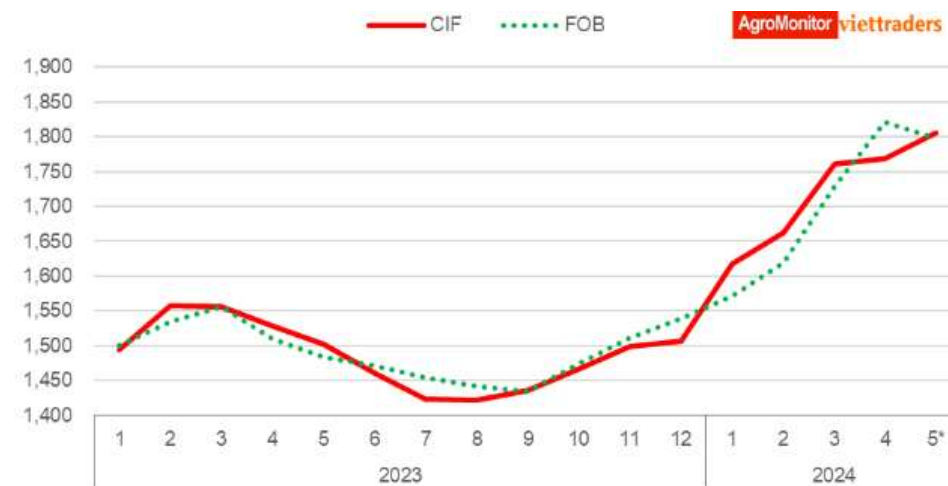
Trong tháng 4/2024, giá xuất khẩu cao su tiếp tục tăng trắng thứ 7 liên tiếp, Cụ thể, đối với cao su SVR3L, giá xuất khẩu tháng 4/2024 điều kiện giao hàng CIF ở mức bình quân 1.769 USD/tấn, tăng 0,49% so với tháng trước. Trong khi với điều kiện giao hàng FOB cũng đạt mức bình quân 1.821 USD/tấn, tăng 5,37% so với tháng 3/2024.

Giá xuất khẩu cao su SVR10 lũy kế 1/5-28/5/2024 dao động trong khoảng 1.580 - 1.610 USD/tấn và có xu hướng tăng sơ với tháng 4/2024 theo điều kiện CIF (tăng khoảng 40 USD/tấn) nhưng giảm với điều kiện FOB. Tuy nhiên, mức giá này cao hơn so với cùng kỳ năm 2023 (tăng khoảng 200-500 USD/tấn). Đối với cao su SVR3L, trong giai đoạn 1/5-28/5/2024 giá xuất khẩu dao động trong khoảng 1.790 – 1.810 USD/tấn, cũng cao hơn khoảng 300-400 USD/lấn so với cùng kỳ.

Hình 3: Diễn biến giá mủ chén dây khô, mủ nước từ tháng 1/2023 - tháng 5/2024, (đồng/kg)



Hình 4: Giá xuất khẩu bình quân cao su SVR3L theo điều kiện giao hàng CIF và FO8 từ tháng 1/2023-5/2024, USD/tấn



Nguồn: AgroMonitor

Sàn giao dịch	Mã cổ phiếu	Vốn hoá (nghìn tỷ đ)	Giá hiện tại (VND)	Giá mục tiêu (VND)	LN kỳ vọng (%)	Tăng trưởng DT (%)		Tăng trưởng LNST		P/E		P/B
						2023	2024F	2023	2024F	2023	2024F	Hiện tại
HOSE	SIP	16,3	89.700	128.900	43,7%	10,6	3,9	-2,1	20,4	17,6	14,6	4,3
HOSE	LHG	1,8	35.150	50.000	42,2%	-37,2	39,6	-18,4	-1,9	8,3	8,5	1,1
HOSE	KBC	24,1	31.400	41.800	33,1%	-3,3	63,5	-21,2	25,8	12,1	9,6	1,3
UPCoM	NTC	5,1	212.542	276.000	29,9%	-12,3	222,4	16,9	39,0	14,5	10,4	5,0
HOSE	MBB	115,0	21.750	28.200	29,7%	3,8	23,1	18,3	14,4	5,5	4,5	1,2
HOSE	ACB	110,1	24.650	31.800	29,0%	13,7	8,1	17,2	11,5	6,0	5,4	1,5
HOSE	VNM	136,7	65.400	81.500	24,6%	0,7	4,5	4,2	6,6	17,2	16,0	4,3
HOSE	VPB	142,8	18.000	22.400	24,4%	-13,9	18,7	-44,7	57,6	12,5	9,0	1,0
HOSE	TCB	165,6	47.000	57.800	23,0%	-2,1	7,8	-10,7	15,2	9,2	7,5	1,2
HOSE	CTG	171,3	31.900	39.100	22,6%	10,2	18,4	19,2	29,8	8,6	7,7	1,3
HOSE	DPR	3,7	42.500	51.100	20,2%	-15,9	7,3	-16,9	24,4	17,8	14,3	1,6
HOSE	VIB	55,2	21.750	26.130	20,1%	22,7	7,0	1,1	19,7	6,4	6,4	1,4
HOSE	HPG	182,9	28.600	33.900	18,5%	-15,9	22,5	-19,4	76,3	24,3	16,1	1,7

Ngày	Mã cổ phiếu	Bình luận kỹ thuật mới
03/06	BCM	Sau khi gặp áp lực cản từ vùng 65, BCM đã lùi về khoảng trống giá (59.5 - 60.6). Tại đây, áp lực cung đã có sự hạ nhiệt thể hiện qua biên độ nén giảm nhỏ và thanh khoản biến động dưới mức trung bình 20 phiên. Kỳ vọng với điểm tựa trên, cổ phiếu sẽ sớm phục hồi trở lại.
	BID	Sau nỗ lực vượt cận trên của kênh giá giảm bắt đầu từ tháng 03/2024 không thành, BID đã liên tục điều chỉnh và lùi sâu vào vùng hỗ trợ 47-48. Hiện tại, vùng giá này được xem là hỗ trợ gần nhất của cổ phiếu, nếu thành công bật tăng trở lại thì BID sẽ xác nhận mẫu hình 3 đáy. Ngược lại, đường SMA 200 ngày (quanh giá 44.7) sẽ là điểm rơi tiếp theo của cổ phiếu.
	HCM	Mặc dù có nến Hammer hỗ trợ từ phiên trước nhưng diễn biến hồi phục của HCM khá kém với thanh khoản thấp, cho thấy dòng tiền hỗ trợ thấp. Đồng thời HCM lùi nhẹ dưới đường MA(20). Do vậy, tạm thời vẫn cần nhắc khả năng điều chỉnh ngắn hạn của HCM.
	SHB	SHB tiếp tục ghi nhận tín hiệu thận trọng của dòng tiền khi kiểm tra lại ngưỡng 11.5 mà SHB vừa đánh mất. Dự kiến SHB sẽ lùi về vùng 11 để kiểm tra lại cung cầu. Trường hợp SHB tiếp tục đánh mất vùng 11 thì rủi ro giảm giá vẫn còn tiếp diễn.
	VHC	VHC vẫn chưa thể thành công thoát khỏi vùng 72.5 - 74.5 khi áp lực cung quanh kháng cự là SMA 20 ngày vẫn đang kìm hãm đà phục hồi. Do đó, để có cơ hội tiếp cận vùng đỉnh 80 một lần nữa, VHC cần sớm thoát khỏi vùng tích lũy trên. Ngược lại, đáy liền kề (quanh giá 68) sẽ là hỗ trợ gần nhất của cổ phiếu.
	VNIndex	VN-Index tăng điểm không thành và lùi trở lại đường MA(20), 1.261 điểm. Thanh khoản giảm mạnh so với phiên trước, cho thấy dòng tiền có trạng thái thận trọng khi chỉ số hồi phục. Tín hiệu cầu thấp này có thể sẽ có tác động không tốt đến VN-Index trong thời gian gần tới và có khả năng chỉ số sẽ cần kiểm tra lại cung cầu tại vùng hỗ trợ 1.250 – 1.255 điểm thêm lần nữa.

Ngày KN	Mã	Giá Hiện tại	Giá KN MUA	Mục tiêu Ngắn hạn 1	Mục tiêu Ngắn hạn 2	Cắt lỗ	Giá đóng vị thế	Lời/ Lỗ	Trạng thái	Biến động VN-Index (*)
22/05	VCI	47.50	50.50	55.00	61.50	47.30	48.60	-3.8%	Đóng 29/05	-0.4%
20/05	NKG	24.40	25.00	27.50	30.00	22.80	24.75	-1.0%	Đóng 29/05	0.0%
17/05	VIB	21.75	22.30	24.00	26.50	21.20	21.90	-1.8%	Đóng 29/05	0.3%
13/05	DPR	42.50	39.70	43.90	48.00	37.40	43.90	10.6%	Đóng 29/05	2.2%
08/05	GAS	80.10	75.80	82.50	88.00	72.40	79.90	5.4%	Đóng 23/05	2.6%
07/05	DPM	36.00	33.30	36.00	39.00	30.90	37.00	11.1%	Đóng 23/05	3.2%
24/04	DDV	19.10	14.10	15.50	17.00	13.40	15.80	12.1%	Đóng 02/05	3.3%
03/04	PVP	17.40	14.20	16.00	18.00	13.20	14.50	2.1%	Đóng 10/04	-2.5%
29/03	CTG	31.90	35.40	39.00	43.00	33.80	34.70	-2.0%	Đóng 03/04	-1.5%
27/03	CTI	18.15	16.05	17.40	20.00	14.80	14.80	-7.8%	Đóng 15/04	-5.1%
27/03	GAS	80.10	80.70	88.00	96.00	74.80	79.20	-1.9%	Đóng 10/04	-1.8%
25/03	BAF	22.85	28.20	31.00	34.50	26.20	26.20	-7.1%	Đóng 15/04	-5.1%
25/03	PVS	43.40	38.50	45.00	47.80	35.40	43.00	11.7%	Đóng 05/04	-2.1%
14/03	STB	27.85	30.50	33.50	36.50	28.80	30.50	0.0%	Đóng 03/04	0.2%
08/03	VIC	43.55	45.30	52.00	59.00	41.70	47.75	5.4%	Đóng 03/04	0.2%
06/03	VNM	65.40	71.40	79.10	84.10	66.30	66.30	-7.1%	Đóng 15/04	-4.2%
06/03	VPB	18.00	19.60	21.50	24.00	18.40	18.80	-4.1%	Đóng 14/03	-0.5%
04/03	MSN	76.60	70.10	80.00	90.00	63.90	77.30	10.3%	Đóng 25/03	1.9%
Hiệu quả Trung bình								1.8%		-0.5%

(*) Biến động VN-Index tính từ ngày Khuyến nghị đến ngày đóng vị thế, làm cơ sở so sánh hiệu quả khuyến nghị.

CHƯƠNG TRÌNH KHÁCH HÀNG THÂN THIẾT



VÔ VÀN ƯU ĐÃI & QUÀ TẶNG HẤP DẪN

Ưu đãi Dịch vụ
tài chính

Ưu đãi Dịch vụ
chăm sóc
Khách hàng

Ưu đãi Dịch vụ
tư vấn đầu tư

TÌM HIỂU NGAY



MẠNG LƯỚI HOẠT ĐỘNG



CÔNG TY CỔ PHẦN CHỨNG KHOÁN RỒNG VIỆT - HỘI SỞ
Tầng 1 đến tầng 8, tòa nhà Viet Dragon
141 Nguyễn Du, P. Bến Thành, Q.1, TP.HCM
☎ (+84) 28 6299 2006 ✉ info@vpsc.com.vn
☎ (+84) 28 6291 7986 🌐 www.vpsc.com.vn
MST: 0304734965

CHI NHÁNH HÀ NỘI
Tầng 10, Tòa nhà Eurowindow
02 Tôn Thất Tùng, P. Trung Tự, Q. Đống Đa, Hà Nội
☎ (+84) 24 6288 2006
☎ (+84) 24 6288 2008

CHI NHÁNH NHA TRANG
Tầng 7, Tòa nhà Sacombank, số 76 Quang Trung,
P. Lộc Thọ, TP. Nha Trang, Khánh Hòa
☎ (+84) 25 8382 0006
☎ (+84) 25 8382 0008

CHI NHÁNH CẦN THƠ
Tầng 8, Tòa nhà Sacombank
95-97-99 Võ Văn Tần, P. Tân An, Q. Ninh Kiều, Cần Thơ
☎ (+84) 29 2381 7578
☎ (+84) 29 2381 8387

CHI NHÁNH VŨNG TÀU
Tầng 2, Tòa nhà VCCI Building, số 155 Nguyễn Thái Học,
P.7, Thành phố Vũng Tàu, Tỉnh Bà Rịa - Vũng Tàu
☎ (+84) 25 4777 2006

CHI NHÁNH BÌNH DƯƠNG
Tầng 3, Tòa nhà Becamex Tower, số 230 Đại lộ Bình Dương,
P. Phú Hòa, TP. Thủ Dầu Một, tỉnh Bình Dương
☎ (+84) 27 4777 2006

CHI NHÁNH ĐỒNG NAI
Tầng 8, Tòa nhà TTC Plaza, số 53-55 Võ Thị Sáu,
P. Quyết Thắng, TP. Biên Hòa, Tỉnh Đồng Nai
☎ (+84) 25 1777 2006

Bản báo cáo này được chuẩn bị cho mục đích duy nhất là cung cấp thông tin và không nhằm đưa ra bất kỳ đề nghị hay hướng dẫn mua bán chứng khoán cụ thể nào. Các quan điểm và khuyến cáo được trình bày trong bản báo cáo này không tính đến sự khác biệt về mục tiêu, nhu cầu, chiến lược và hoàn cảnh cụ thể của từng nhà đầu tư. Ngoài ra, nhà đầu tư cũng ý thức có thể có các xung đột lợi ích ảnh hưởng đến tính khách quan của bản báo cáo này. Nhà đầu tư nên xem báo cáo này như một nguồn tham khảo khi đưa ra quyết định đầu tư và phải chịu toàn bộ trách nhiệm đối với quyết định đầu tư của chính mình. RongViet Securities tuyệt đối không chịu trách nhiệm đối với toàn bộ hay bất kỳ thiệt hại nào, hay sự kiện bị coi là thiệt hại, đối với việc sử dụng toàn bộ hoặc từng phần thông tin hay ý kiến nào của bản báo cáo này.

Toàn bộ các quan điểm thể hiện trong báo cáo này đều là quan điểm cá nhân của người phân tích. Không có bất kỳ một phần thu nhập nào của người phân tích liên quan trực tiếp hoặc gián tiếp đến các khuyến cáo hay quan điểm cụ thể trong bản báo cáo này.

Thông tin sử dụng trong báo cáo này được RongViet Securities thu thập từ những nguồn mà chúng tôi cho là đáng tin cậy. Tuy nhiên, chúng tôi không đảm bảo rằng những thông tin này là hoàn chỉnh hoặc chính xác. Các quan điểm và ước tính trong đánh giá của chúng tôi có giá trị đến ngày ra báo cáo và có thể thay đổi mà không cần báo cáo trước.

Bản báo cáo này được giữ bản quyền và là tài sản của RongViet Securities. Mọi sự sao chép, chuyển giao hoặc sửa đổi trong bất kỳ trường hợp nào mà không có sự đồng ý của Rong Viet Securities đều trái luật. **Bản quyền thuộc RongViet Securities.**

PHÒNG TƯ VẤN ĐẦU TƯ KHÁCH HÀNG CÁ NHÂN

Trần Hà Xuân Vũ

Trưởng phòng

vu.thx@vdsc.com.vn

+ 84 28 62992006 (1512)

Đoàn Hoàng Gia Bảo

Nhân viên

bao.dhg@vdsc.com.vn

+ 84 28 62992006

Nguyễn Huy Phương

Phó phòng

phuong.nh@vdsc.com.vn

+ 84 28 62992006 (1241)

Lê Huỳnh Hương

Nhân viên

huong.lh@vdsc.com.vn

+ 84 28 62992006 (1501)

Nguyễn Đại Hiệp

Phó phòng

hiiep.nd@vdsc.com.vn

+ 84 28 62992006 (1331)

Trần Trung Hiếu

Nhân viên

hieu1.tt@vdsc.com.vn

+ 84 28 62992006

Nguyễn Minh Hiếu

Chuyên viên

hieu1.nm@vdsc.com.vn

+ 84 28 62992006 (2226)