

Thị trường hôm nay: Hồi phục bất thành*(Phạm Thu Hà Phương – phuong1.pth@vdsc.com.vn)*

Sau 1 tuần dầm máu, Thị trường chứng khoán Việt Nam có một màn mở đầu tuần mới với mức tăng tương đối khởi sắc. Tuy nhiên, đối diện với ngưỡng cản 1.210 điểm, áp lực bán dâng cao khiến chỉ số VN-Index quay đầu và tiếp tục hành trình dò tìm đáy mới. Kết phiên, VN-Index giảm 10,82 điểm (-0,91%) và đóng cửa tại 1.171,95 điểm. Thanh khoản giảm so với phiên trước với 551,4 triệu cổ phiếu được khớp lệnh trên sàn HOSE.

Tương tự, các cổ phiếu vốn hóa lớn cũng chịu sức ép của lực bán và khiến VN30-Index kết phiên với mức giảm -8,68 điểm, tương đương -0,71%. Dù vậy, sắc xanh vẫn là màu sắc chủ đạo của nhóm VN30 với 16 cổ phiếu đóng cửa tăng giá và 11 cổ phiếu giảm giá. Dẫn đầu nhóm tăng giá là SSI (+5,8%), tiếp đến PLX (+4,7%), VRE (+3,85), TPB (+3,3%), CTG (+2,7%)... Ngược lại, nhóm đã ngăn chặn đà tăng của chỉ số như MSN và STB đóng cửa giảm hết biên độ, theo sau là BVH (-5,5%), GAS (-5,0%), TCB (-3,6%)...

Nhìn chung hầu hết các nhóm ngành đều có diễn biến tích cực vào đầu phiên, nhưng lại bị thu hẹp đáng kể đà tăng ngay sau đó như Nông-Lâm-Ngư, Bảo hiểm, Bán lẻ, Xây dựng... Bên cạnh đó, diễn biến tiêu cực suốt cả phiên của nhóm Chế biến Thủy sản và Vận tải biển cũng góp phần vào sự suy yếu của thị trường. Tuy nhiên, vẫn có 2 nhóm ngành có mức tăng đáng chú ý là Chứng khoán và Dầu khí.

Khối ngoại tiếp tục mua ròng phiên thứ 2 liên tiếp trên sàn HOSE với giá trị 258 tỷ đồng. Họ chủ yếu mua ròng CTG (+45,7 tỷ), theo sau là HPG (+45,4 tỷ), VCI (+25,1 tỷ), NLG (+24,9 tỷ), FUEVFNND (+18,4 tỷ) ... Ở chiều ngược lại, họ bán mạnh nhất là SSI (-65,1 tỷ), STB (-33,6 tỷ), VHM (-25,8 tỷ), GAS (-20,7 tỷ), VCB (-19,9 tỷ) ...

Mặc dù, các chỉ số có mức hồi phục tương đối khả quan vào đầu phiên giao dịch, tuy nhiên lực cầu vẫn chưa đủ lớn để giúp VN-Index lấy lại ngưỡng 1.200 điểm. Diễn biến của thị trường tiếp tục suy yếu về cuối phiên. Tuy nhiên, dòng tiền bắt giá thấp vẫn nỗ lực hỗ trợ thị trường. Dự kiến, dòng tiền bắt giá thấp sẽ tiếp tục hoạt động tích cực, đặc biệt là vùng quanh 1.150 điểm của VN-Index, và giúp thị trường hồi phục trở lại. Do vậy, Quý nhà đầu tư có thể kỳ vọng nhịp giảm của thị trường sẽ sớm dừng lại, đồng thời có thể xem xét lựa chọn giá tốt để mua vào tại các cổ phiếu lớn có định giá tốt.

Góc nhật ký chuyên viên**VNM – Chờ đợi sự cải thiện trong hoạt động kinh doanh chính kể từ quý 3/2022***(An Nguyễn – an.ntn@vdsc.com.vn)*

Nếu quý khách quan tâm đến chủ đề này, vui lòng xem file đính kèm hoặc truy cập [website link](#) để xem nội dung chi tiết.

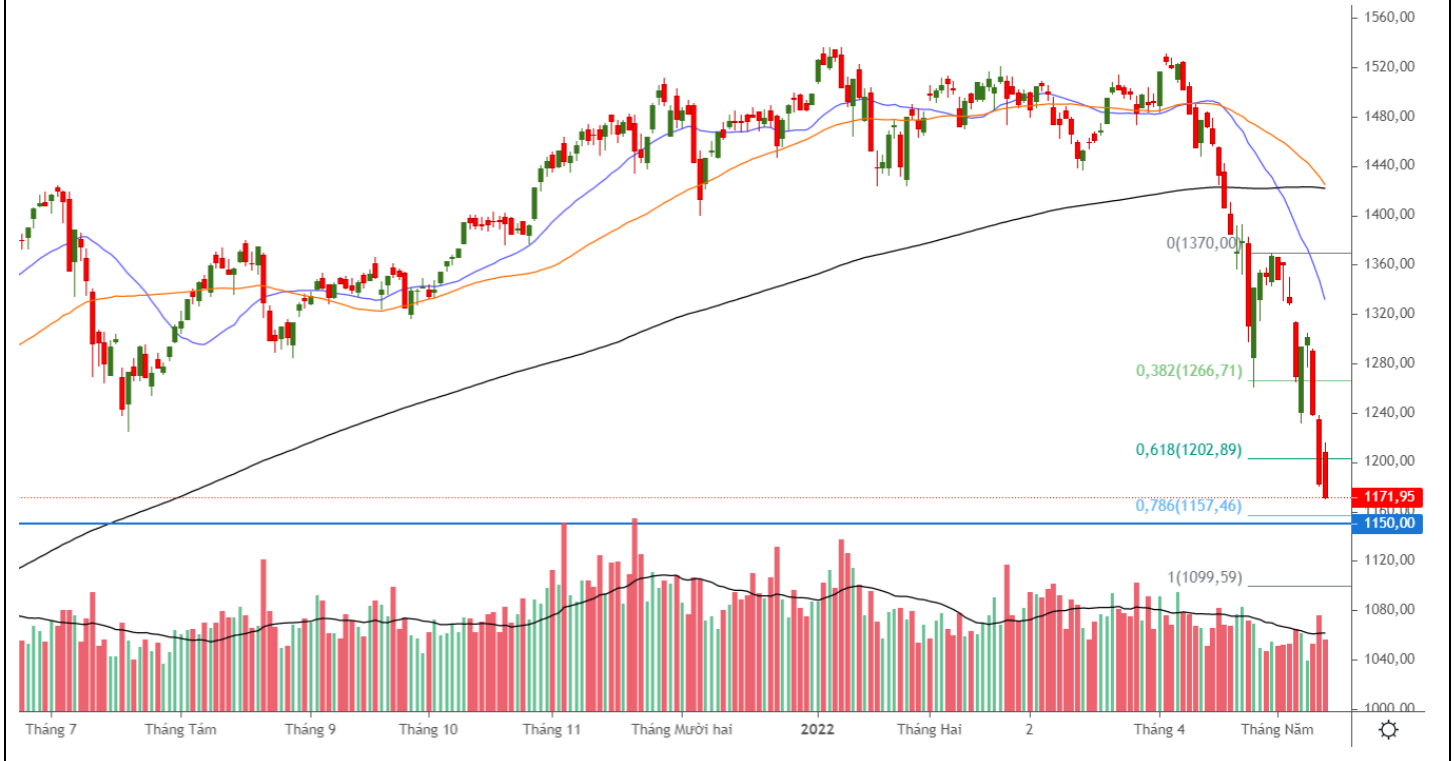
“Hồi phục bất thành”

PHÂN TÍCH KỸ THUẬT HÀNG NGÀY

VN-Index

VN-Index giảm 10,82 điểm (-0,92%), đóng cửa tại 1.171,95 điểm. Thanh khoản khớp lệnh giảm với 551,4 triệu cổ phiếu.

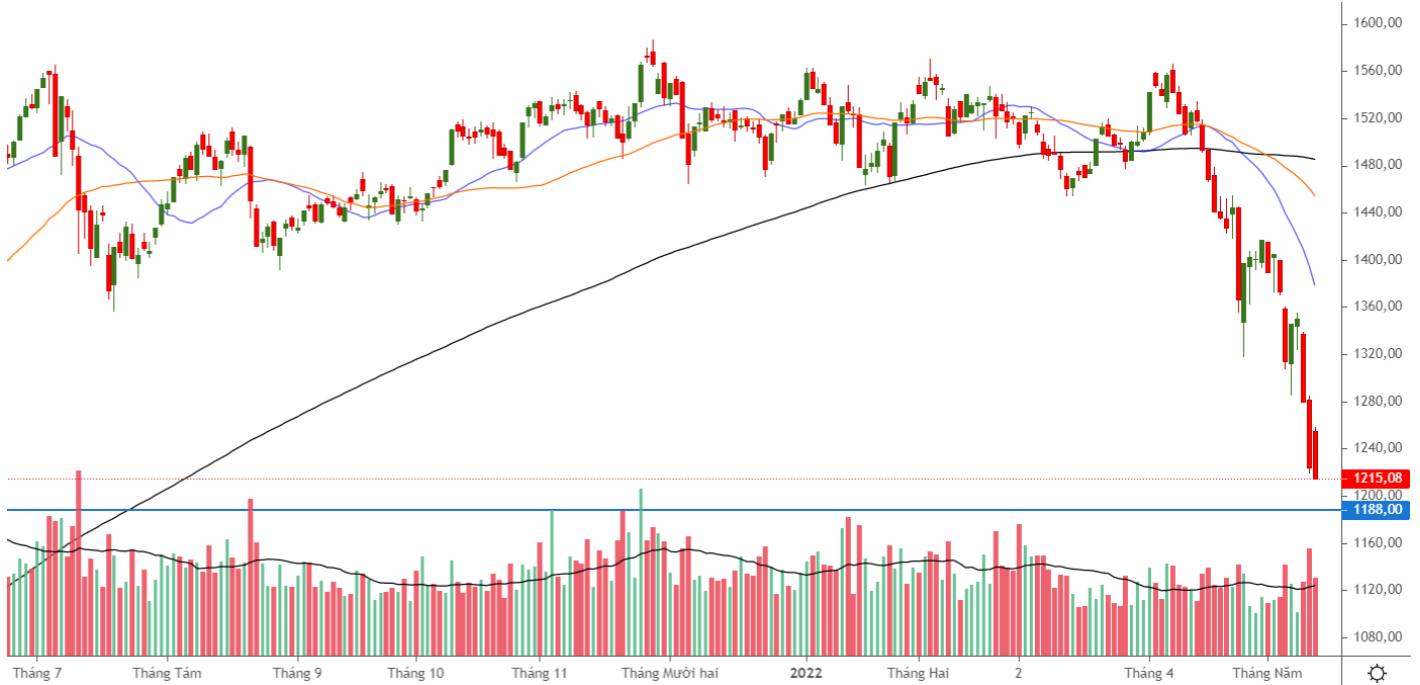
VN-Index hồi phục bất thành và tiếp tục suy yếu cuối phiên. Hiện tại, quán tính giảm vẫn còn nhưng dòng tiền bắt giá thấp vẫn nỗ lực hỗ trợ chỉ số. Dự kiến VN-Index sẽ được hỗ trợ mạnh tại vùng quanh 1.150 điểm và nhanh chóng hồi phục trở lại.



VN30-Index

VN30-Index giảm 8,68 điểm (-0,71%), đóng cửa tại 1.215,08 điểm. Thanh khoản khớp lệnh giảm với 172,8 triệu cổ phiếu.

VN30-Index cũng hồi phục bất thành và suy yếu cuối phiên, nhưng dòng tiền vẫn đang nỗ lực hỗ trợ cho chỉ số. Dự kiến VN30-Index sẽ được hỗ trợ mạnh tại vùng quanh 1.188 điểm và nhanh chóng hồi phục trở lại.



Khuyến nghị: Thị trường hồi phục bất thành và tiếp tục suy yếu cuối phiên. Tuy nhiên, dòng tiền bắt giá thấp vẫn nỗ lực hỗ trợ thị trường. Dự kiến, dòng tiền bắt giá thấp sẽ tiếp tục hoạt động tích cực, đặc biệt là vùng quanh 1.150 điểm của VN-Index, và giúp thị trường hồi phục trở lại. Do vậy, Quý nhà đầu tư có thể kỳ vọng nhịp giảm của thị trường sẽ sớm dừng lại, đồng thời có thể xem xét lựa chọn giá tốt để mua vào tại các cổ phiếu lớn có định giá tốt.

SỰ KIỆN TRONG NƯỚC

Thời gian	Sự kiện
04/05/2022	Công bố số liệu PMI.
04/05/2022	Các thay đổi chỉ số VN30, VNFINLEAD, VNFIN SELECT, VNDIAMOND có hiệu lực áp dụng.
13/05/2022	Công bố cơ cấu danh mục MSCI.
15/05/2022	Hạn công bố BCTC Q1/2022 soát xét (không bắt buộc).
19/05/2022	Đáo hạn HẾTTL VN30F2205.
29/05/2022	Công bố số liệu kinh tế Việt Nam tháng 5/2022.

SỰ KIỆN THẾ GIỚI

Thời gian	Quốc gia	Sự kiện
02/05/2022	Mỹ	Công bố PMI sản xuất của Viện Quản Lý Nguồn Cung (ISM).
03/05/2022	Mỹ	Công bố báo cáo "Khảo sát việc làm và luân chuyển lao động (JOLTS).
04/05/2022	Mỹ	Thay đổi việc làm lĩnh vực phi nông nghiệp – ADP.
04/05/2022	Mỹ	Thống kê tồn kho dầu thô EIA.
05/05/2022	Mỹ	Thống kê tồn kho khí tự nhiên của EIA.
05/05/2022	Mỹ	Quyết định chính sách FOMC.
05/05/2022	Anh	Quyết định chính sách BoE.
05/05/2022		Cuộc họp OPEC+.
11/05/2022	Mỹ	Công bố CPI của Mỹ.
11/05/2022		Cuộc họp OPEC.
11/5/2022	Mỹ	Thống kê tồn kho dầu thô EIA.
12/5/2022	Mỹ	Thống kê tồn kho khí tự nhiên của EIA.
17/05/2022	Mỹ	Công bố doanh số bán lẻ tháng 04/2022.
18/5/2022	Anh	Công bố CPI của Anh.
18/05/2022	Mỹ	Thống kê tồn kho dầu thô EIA.
19/05/2022	Mỹ	Thống kê tồn kho khí tự nhiên của EIA.
23/05/2022	Châu Âu	Cuộc họp khu vực đồng tiền chung châu Âu.
25/05/2022	Mỹ	Thống kê tồn kho dầu thô EIA.
26/05/2022	Mỹ	Thống kê tồn kho khí tự nhiên của EIA.
26/05/2022	Mỹ	Biên bản họp FOMC & Công bố số liệu GDP ước tính quý 2/2022.

TIN TỨC RÔNG VIỆT

BÁO CÁO CÔNG TY (5 báo cáo phát hành gần nhất)	Ngày phát hành	Khuyến nghị	Giá mục tiêu
NT2 – Tăng trưởng từ nền thấp	19/04/2022	Mua – 1 năm	29.200
FRT – Đợt tăng giá mạnh gần đây thu hẹp tiềm năng sinh lời của cổ phiếu	08/04/2022	Tích lũy – 1 năm	155.200
KDH – Gia tăng quỹ đất hỗ trợ tiềm năng trung hạn	01/04/2022	Tích lũy – 1 năm	59.200
OCB – Ngân hàng nhỏ tăng trưởng cao	21/12/2021	Tích lũy – 1 năm	31.200
KDH – Hưởng lợi chính trong đà tăng giá BĐS tại khu vực TP.HCM	16/12/2021	Tích lũy – 1 năm	56.000

Vui lòng xem chi tiết tại <http://www.vdsc.com.vn/vn/companyReport.rv?categoryId=302>

THÔNG TIN CHỨNG CHỈ QUỸ

Tên quỹ mở	Ngày giao dịch	Phí phát hành (% giá trị giao dịch)	Phí mua lại (% giá trị giao dịch)	GTTSR trên một đv quỹ tại ngày định giá	GTTSR trên một đv quỹ tại ngày định giá kỳ trước	+/- GTTSR trên một đv quỹ so với kỳ trước
DFVN-CAF	17/11/2020	0% - 0,20%	0% - 0,20%	10.773	10.738	0,33%
ENF	19/11/2020	0% - 3%	0%	21.868	21.433	2,03%
MBBF	10/02/2020	0% - 0,5%	0% - 1%	11.567	11.462	0,92%
MBVF	12/11/2020	0%	0% - 1,4%	16.483	16.326	0,96%
VF1	25/11/2020	0% - 0,6%	0% - 3%	46.218	46.303	-0,18%
VF4	25/11/2020	0% - 0,6%	0% - 3%	18.901	18.945	-0,23%
VFB	19/11/2020	0% - 0,6%	0% - 3%	20.557	20.529	0,13%

TRUNG TÂM PHÂN TÍCH

Nguyễn Thị Phương Lam **Head of Research**

lam.ntp@vdsc.com.vn
+ 84 28 6299 2006 (1313)

- Thị trường
- BDS Khu công nghiệp

Trần Hà Xuân Vũ **Senior Manager**

vu.thx@vdsc.com.vn
+ 84 28 6299 2006 (1512)

- Dầu khí
- Phân bón

Phạm Thị Tố Tâm **Manager**

tam.ptt@vdsc.com.vn
+ 84 28 6299 2006 (1530)

- Ngân hàng
- Bảo hiểm

Đỗ Thanh Tùng **Manager**

tung.dt@vdsc.com.vn
+ 84 28 6299 2006 (1521)

- Bán lẻ
- Hàng không
- Logistics
- Thị trường

Nguyễn Thị Ngọc An **Senior Analyst**

an.ntn@vdsc.com.vn
+ 84 28 6299 2006 (1541)

- Thực phẩm & Đồ uống
- Ô tô & Phụ tùng

Bernard Lapointe **Senior Consultant**

bernard.lapointe@vdsc.com.vn
+ 84 28 6299 2006

Nguyễn Hồng Loan **Analyst**

loan.nh@vdsc.com.vn
+ 84 28 6299 2006 (1531)

- Dệt may
- Thủy sản
- Thực phẩm & Đồ uống

Nguyễn Ngọc Thành **Analyst**

thanh.nn@vdsc.com.vn
+ 84 28 6299 2006 (1535)

- Ngân hàng
- Bảo hiểm
- Chứng khoán

Nguyễn Ngọc Thảo **Analyst**

thao.nn@vdsc.com.vn
+ 84 28 6299 2006 (1524)

- Tiện ích công cộng
- Cảng biển
- Logistics

Trần Thị Ngọc Hà **Assistant**

ha.ttn@vdsc.com.vn
+ 84 28 6299 2006 (1526)

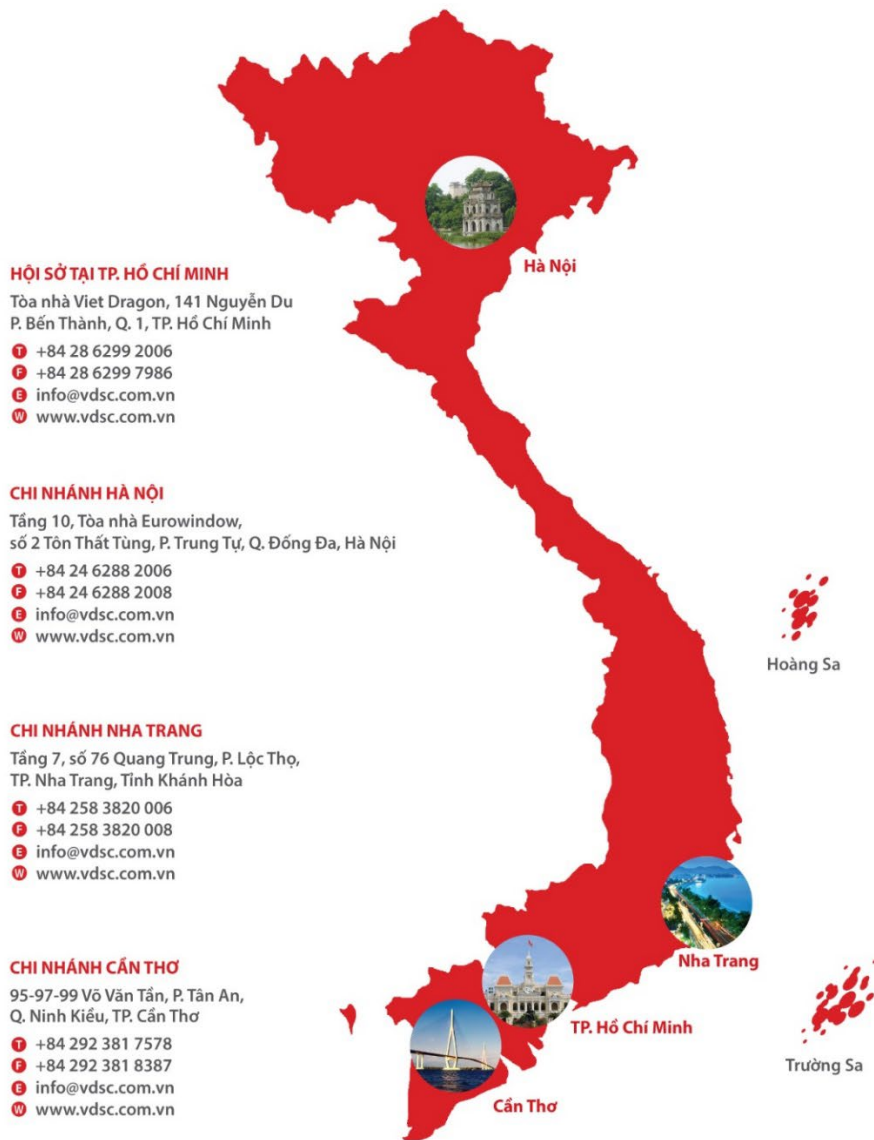
Trần Thị Hà My **Senior Consultant**

my.tth@vdsc.com.vn
+ 84 28 6299 2006

- Kinh tế vĩ mô

Trần Ngọc Thảo Trang **Assistant**

trang.tnt@vdsc.com.vn
+ 84 28 6299 2006 (1522)



Bản báo cáo này được chuẩn bị cho mục đích duy nhất là cung cấp thông tin và không nhằm đưa ra bất kỳ đề nghị hay hướng dẫn mua bán chứng khoán cụ thể nào. Các quan điểm và khuyến cáo được trình bày trong bản báo cáo này không tính đến sự khác biệt về mục tiêu, nhu cầu, chiến lược và hoàn cảnh cụ thể của từng nhà đầu tư. Ngoài ra, nhà đầu tư cũng ý thức có thể có các xung đột lợi ích ảnh hưởng đến tính khách quan của bản báo cáo này. Nhà đầu tư nên xem báo cáo này như một nguồn tham khảo khi đưa ra quyết định đầu tư và phải chịu toàn bộ trách nhiệm đối với quyết định đầu tư của chính mình. Rong Viet Securities tuyệt đối không chịu trách nhiệm đối với toàn bộ hay bất kỳ thiệt hại nào, hay sự kiện bị coi là thiệt hại, đối với việc sử dụng toàn bộ hoặc từng phần thông tin hay ý kiến nào của bản báo cáo này.

Toàn bộ các quan điểm thể hiện trong báo cáo này đều là quan điểm cá nhân của người phân tích. Không có bất kỳ một phần thu nhập nào của người phân tích liên quan trực tiếp hoặc gián tiếp đến các khuyến cáo hay quan điểm cụ thể trong bản báo cáo này.

Thông tin sử dụng trong báo cáo này được Rong Viet Securities thu thập từ những nguồn mà chúng tôi cho là đáng tin cậy. Tuy nhiên, chúng tôi không đảm bảo rằng những thông tin này là hoàn chỉnh hoặc chính xác. Các quan điểm và ước tính trong đánh giá của chúng tôi có giá trị đến ngày ra báo cáo và có thể thay đổi mà không cần báo cáo trước.

Bản báo cáo này được giữ bản quyền và là tài sản của Rong Viet Securities. Mọi sự sao chép, chuyển giao hoặc sửa đổi trong bất kỳ trường hợp nào mà không có sự đồng ý của Rong Viet Securities đều trái luật, **Bản quyền thuộc Rong Viet Securities, 2022.**