

Thị trường hôm nay: Đánh mất thành quả*(Nguyễn Huy Phương – phuong.nh@vdsc.com.vn)*

Bất chấp khả năng hồi phục trong phiên trước, thị trường chứng khoán Việt Nam vẫn khởi đầu phiên với sắc đỏ, một phần do ảnh hưởng từ diễn biến kém khả quan của thị trường chứng khoán thế giới. Nhịp giảm điểm này càng lúc càng mở rộng trước tâm lý thận trọng của nhà đầu tư. Kết phiên, VN-Index giảm 62,69 điểm (-4,82%) và đóng cửa tại 1.238,84 điểm. Thanh khoản tăng so với phiên trước nhưng vẫn ở mức thấp, với 516,6 triệu cổ phiếu được khớp lệnh trên sàn HOSE.

Mức giảm điểm sâu của thị trường có đóng góp lớn từ nhóm cổ phiếu vốn hóa lớn, nên nhìn chung nhóm VN30 có diễn biến kém hơn thị trường chung. Trong nhóm chỉ có 1 mã duy nhất đóng cửa trong sắc xanh là SAB (+0,9%), còn lại đều giảm giá. Đặc biệt là có đến 11 mã đóng cửa với mức giá sàn như VRE (-6,9%), TCB (-6,9%), SSI (-6,9%), GVR (-6,9%), STB (-6,8%) ...

Với mức giảm sâu của thị trường nên hầu hết các nhóm ngành đều chìm trong sắc đỏ. Số lượng cổ phiếu còn tăng giá rất khiêm tốn, 39 mã trên sàn HOSE và 31 mã trên sàn HNX. Trong đó, những nhóm ngành giảm sâu có thể kể đến như Dầu khí, Công nghệ, Chứng khoán, Ngân hàng ...

Khối ngoại tiếp tục bán ròng trên sàn HOSE, với giá trị 107,5 tỷ đồng. Họ bán nhiều tại HPG (-35,6 tỷ), VIC (-22,9 tỷ), VCB (-19,4 tỷ), FUEVFNVD (-19 tỷ), DIG (-17 tỷ) ... Ở chiều mua ròng, nổi bật là STB (+49,7 tỷ), tiếp đến là DGC (+43,9 tỷ), VNM (+34 tỷ), HDG (+16,7 tỷ), VHM (+11,6 tỷ) ...

Bất chấp khả năng hồi phục trong phiên trước, thị trường quay trở lại giảm mạnh do dòng tiền hỗ trợ chỉ phản ứng ở mức thấp. Dòng tiền hỗ trợ vẫn còn thưa thớt dẫn đến VN-Index đóng cửa sát mức thấp nhất trong phiên, cho thấy quán tính giảm của thị trường tạm thời vẫn chưa ngừng. Với quán tính này, có khả năng thị trường sẽ tiếp tục giảm và đưa VN-Index về vùng hỗ trợ 1.200 điểm. Tại vùng hỗ trợ này, dòng tiền bắt giá thấp sẽ hoạt động sôi động trở lại và có thể giúp kiểm hãm đà giảm của thị trường. Tuy nhiên, nhìn chung rủi ro vẫn đang bủa vây thị trường và hiện tại chưa có tín hiệu hỗ trợ có mức tin cậy cao. Do vậy, Quý nhà đầu tư vẫn cần thận trọng và giữ tài khoản ở mức an toàn, đồng thời cần quan sát động thái của dòng tiền tại vùng hỗ trợ để đánh giá trạng thái của thị trường.

Góc nhật ký chuyên viên**ACB – Nhìn lại Q1/22: Tăng trưởng nhờ bộ đệm dự phòng***(Nguyễn Ngọc Thành – thanh.nn@vdsc.com.vn)*

Nếu quý khách quan tâm đến chủ đề này, vui lòng xem file đính kèm hoặc truy cập [website link](#) để xem nội dung chi tiết.

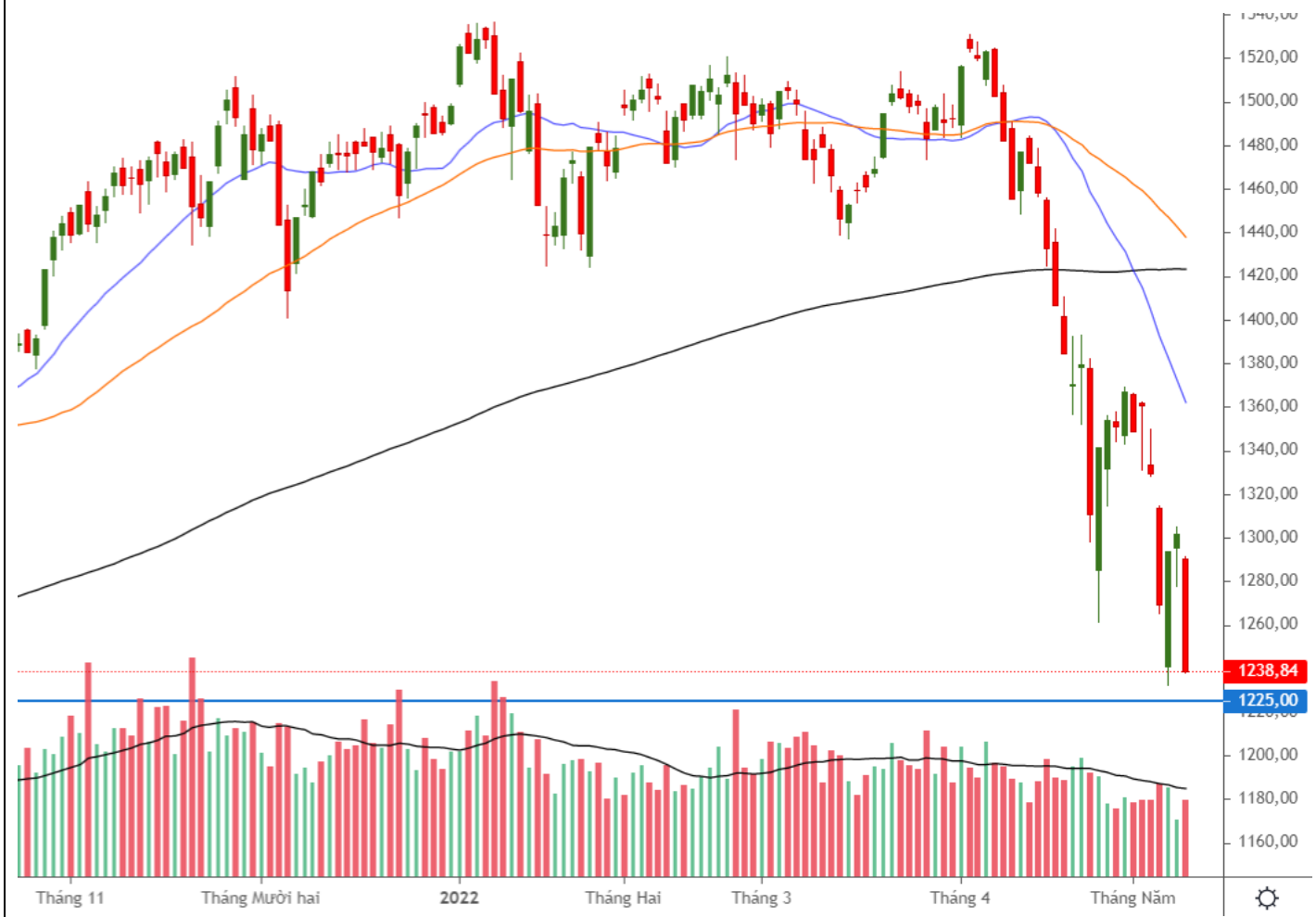
“Đánh mất thành quả”

PHÂN TÍCH KỸ THUẬT HÀNG NGÀY

VN-Index

VN-Index giảm 62,69 điểm (-4,82%), đóng cửa tại 1.238,84 điểm. Thanh khoản khớp lệnh tăng lên 516,6 triệu cổ phiếu.

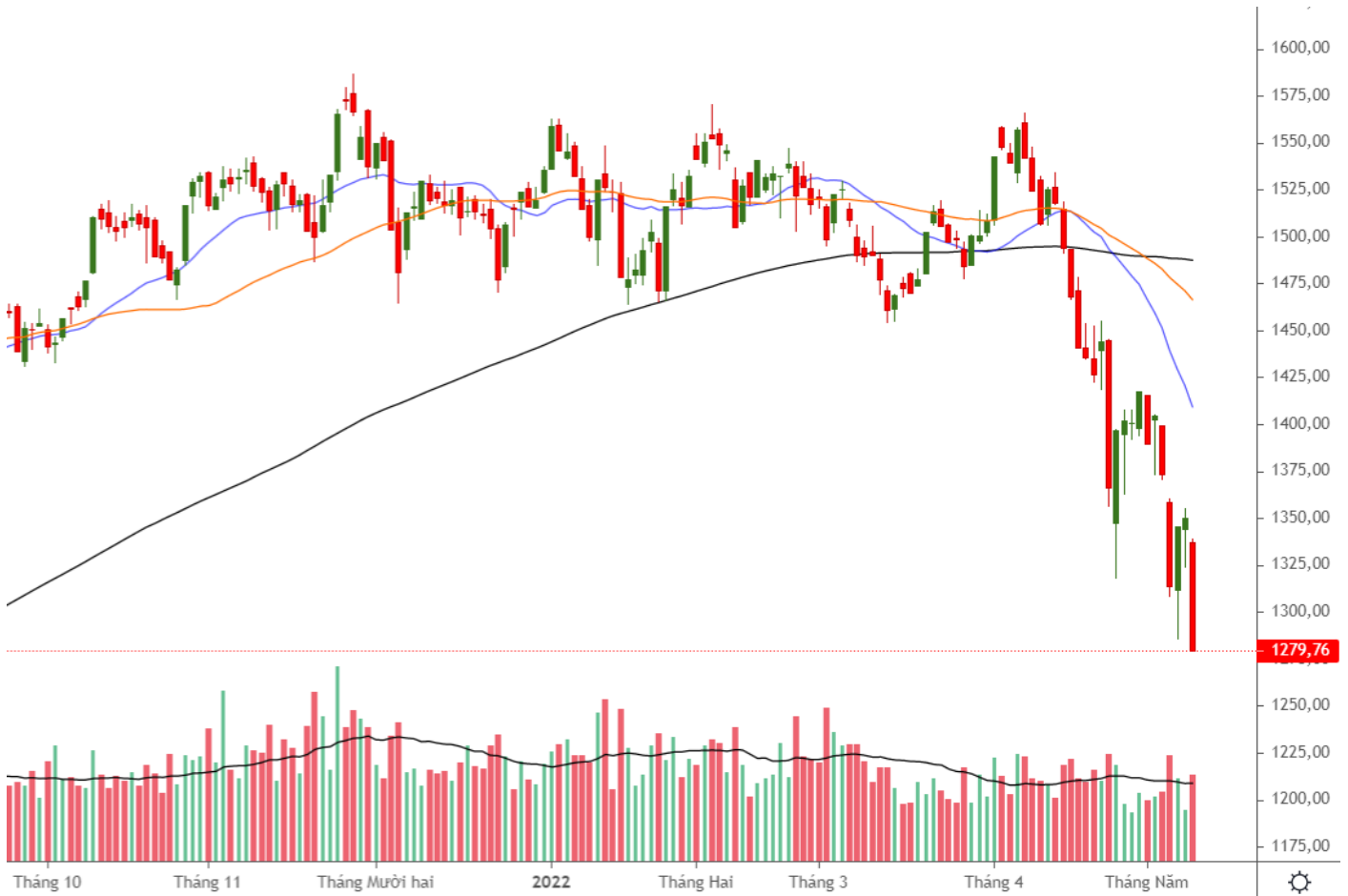
Áp lực bán liên tục áp đảo khiến VN-Index giảm sâu và đóng cửa tại mức giá thấp nhất ngày. Cú sụt mạnh đã xóa bỏ gần hết nỗ lực hồi phục từ phiên ngày 10/05 của chỉ số. Dự kiến, trớt giảm sẽ tiếp tục diễn ra và đưa VN-Index tiến sâu hơn vào vùng hỗ trợ mạnh quanh 1.220 điểm vào đầu phiên ngày mai. Tại đây, các chỉ báo động lượng cũng sẽ quay trở lại trạng thái quá bán, từ đó có thể giúp chỉ số hồi phục trở lại.



VN30-Index

VN30-Index giảm 70,06 điểm (-5,19%), đóng cửa tại 1.279,76 điểm. Thanh khoản khớp lệnh tăng lên 163,2 triệu cổ phiếu.

Tương tự, phe gấu cũng đang kiểm soát nhóm VN30 và khiến chỉ số này tiếp tục lập đáy mới. Dự kiến VN30-Index sẽ tiếp tục giảm vào sáng mai. Các chỉ báo động lượng cũng sẽ quay về trạng thái quá bán, nhờ đó giúp chỉ số hồi phục từ vùng hỗ trợ 1.270 điểm.



Khuyến nghị: Với lực cầu tiếp tục tỏ ra thận trọng, áp lực bán dầm dề cao khiến thị trường đóng cửa với mức giảm điểm sâu, trên 4%. Dự kiến, thị trường sẽ tiếp tục giảm giá theo đà và đưa các chỉ số vào trạng thái quá bán tại vùng hỗ trợ quanh 1.220 điểm của VN-Index và 1.270 của VN30-Index. Tại đây, hoạt động bắt đáy sẽ được kích hoạt mạnh mẽ hơn và giúp hãm đà giảm vào cuối phiên. Do vậy, Quý Nhà đầu tư nên ngưng bán tháo trong vùng giá hiện tại để quan sát động thái hỗ trợ.

SỰ KIỆN TRONG NƯỚC

| Thời gian | Sự kiện |
|------------|---|
| 04/05/2022 | Công bố số liệu PMI. |
| 04/05/2022 | Các thay đổi chỉ số VN30, VNFINLEAD, VNFIN SELECT, VNDIAMOND có hiệu lực áp dụng. |
| 13/05/2022 | Công bố cơ cấu danh mục MSCI. |
| 15/05/2022 | Hạn công bố BCTC Q1/2022 soát xét (không bắt buộc). |
| 19/05/2022 | Đáo hạn HĐTL VN30F2205. |
| 29/05/2022 | Công bố số liệu kinh tế Việt Nam tháng 5/2022. |

SỰ KIỆN THẾ GIỚI

| Thời gian | Quốc gia | Sự kiện |
|------------|-----------|---|
| 02/05/2022 | Mỹ | Công bố PMI sản xuất của Viện Quản Lý Nguồn Cung (ISM). |
| 03/05/2022 | Mỹ | Công bố báo cáo "Khảo sát việc làm và luân chuyển lao động (JOLTS). |
| 04/05/2022 | Mỹ | Thay đổi việc làm lĩnh vực phi nông nghiệp – ADP. |
| 04/05/2022 | Mỹ | Thống kê tồn kho dầu thô EIA. |
| 05/05/2022 | Mỹ | Thống kê tồn kho khí tự nhiên của EIA. |
| 05/05/2022 | Mỹ | Quyết định chính sách FOMC. |
| 05/05/2022 | Anh | Quyết định chính sách BoE. |
| 05/05/2022 | | Cuộc họp OPEC+. |
| 11/05/2022 | Mỹ | Công bố CPI của Mỹ. |
| 11/05/2022 | | Cuộc họp OPEC. |
| 11/5/2022 | Mỹ | Thống kê tồn kho dầu thô EIA. |
| 12/5/2022 | Mỹ | Thống kê tồn kho khí tự nhiên của EIA. |
| 17/05/2022 | Mỹ | Công bố doanh số bán lẻ tháng 04/2022. |
| 18/5/2022 | Anh | Công bố CPI của Anh. |
| 18/05/2022 | Mỹ | Thống kê tồn kho dầu thô EIA. |
| 19/05/2022 | Mỹ | Thống kê tồn kho khí tự nhiên của EIA. |
| 23/05/2022 | Châu Âu | Cuộc họp khu vực đồng tiền chung châu Âu. |
| 25/05/2022 | Mỹ | Thống kê tồn kho dầu thô EIA. |
| 26/05/2022 | Mỹ | Thống kê tồn kho khí tự nhiên của EIA. |
| 26/05/2022 | Mỹ | Biên bản họp FOMC & Công bố số liệu GDP ước tính quý 2/2022. |

TIN TỨC RÔNG VIỆT

| BÁO CÁO CÔNG TY (5 báo cáo phát hành gần nhất) | Ngày phát hành | Khuyến nghị | Giá mục tiêu |
|---|-----------------------|--------------------|---------------------|
| NT2 – Tăng trưởng từ nền thấp | 19/04/2022 | Mua – 1 năm | 29.200 |
| FRT – Đợt tăng giá mạnh gần đây thu hẹp tiềm năng sinh lời của cổ phiếu | 08/04/2022 | Tích lũy – 1 năm | 155.200 |
| KDH – Gia tăng quỹ đất hỗ trợ tiềm năng trung hạn | 01/04/2022 | Tích lũy – 1 năm | 59.200 |
| OCB – Ngân hàng nhỏ tăng trưởng cao | 21/12/2021 | Tích lũy – 1 năm | 31.200 |
| KDH – Hưởng lợi chính trong đà tăng giá BĐS tại khu vực TP.HCM | 16/12/2021 | Tích lũy – 1 năm | 56.000 |

Vui lòng xem chi tiết tại <http://www.vdsc.com.vn/vn/companyReport.rv?categoryId=302>

THÔNG TIN CHỨNG CHỈ QUỸ

| Tên quỹ mở | Ngày giao dịch | Phí phát hành (% giá trị giao dịch) | Phí mua lại (% giá trị giao dịch) | GTTSR trên một đv quỹ tại ngày định giá | GTTSR trên một đv quỹ tại ngày định giá kỳ trước | +/- GTTSR trên một đv quỹ so với kỳ trước |
|-------------------|-----------------------|--|--|--|---|--|
| DFVN-CAF | 17/11/2020 | 0% - 0,20% | 0% - 0,20% | 10.773 | 10.738 | 0,33% |
| ENF | 19/11/2020 | 0% - 3% | 0% | 21.868 | 21.433 | 2,03% |
| MBBF | 10/02/2020 | 0% - 0,5% | 0% - 1% | 11.567 | 11.462 | 0,92% |
| MBVF | 12/11/2020 | 0% | 0% - 1,4% | 16.483 | 16.326 | 0,96% |
| VF1 | 25/11/2020 | 0% - 0,6% | 0% - 3% | 46.218 | 46.303 | -0,18% |
| VF4 | 25/11/2020 | 0% - 0,6% | 0% - 3% | 18.901 | 18.945 | -0,23% |
| VFB | 19/11/2020 | 0% - 0,6% | 0% - 3% | 20.557 | 20.529 | 0,13% |

TRUNG TÂM PHÂN TÍCH

Nguyễn Thị Phương Lam **Head of Research**

lam.ntp@vdsc.com.vn
+ 84 28 6299 2006 (1313)

- Thị trường
- BDS Khu công nghiệp

Trần Hà Xuân Vũ **Senior Manager**

vu.thx@vdsc.com.vn
+ 84 28 6299 2006 (1512)

- Dầu khí
- Phân bón

Phạm Thị Tố Tâm **Manager**

tam.ptt@vdsc.com.vn
+ 84 28 6299 2006 (1530)

- Ngân hàng
- Bảo hiểm

Đỗ Thanh Tùng **Manager**

tung.dt@vdsc.com.vn
+ 84 28 6299 2006 (1521)

- Bán lẻ
- Hàng không
- Logistics
- Thị trường

Nguyễn Thị Ngọc An **Senior Analyst**

an.ntn@vdsc.com.vn
+ 84 28 6299 2006 (1541)

- Thực phẩm & Đồ uống
- Ô tô & Phụ tùng

Bernard Lapointe **Senior Consultant**

bernard.lapointe@vdsc.com.vn
+ 84 28 6299 2006

Nguyễn Hồng Loan **Analyst**

loan.nh@vdsc.com.vn
+ 84 28 6299 2006 (1531)

- Dệt may
- Thủy sản
- Thực phẩm & Đồ uống

Nguyễn Ngọc Thành **Analyst**

thanh.nn@vdsc.com.vn
+ 84 28 6299 2006 (1535)

- Ngân hàng
- Bảo hiểm
- Chứng khoán

Nguyễn Ngọc Thảo **Analyst**

thao.nn@vdsc.com.vn
+ 84 28 6299 2006 (1524)

- Tiện ích công cộng
- Cảng biển
- Logistics

Trần Thị Ngọc Hà **Assistant**

ha.ttn@vdsc.com.vn
+ 84 28 6299 2006 (1526)

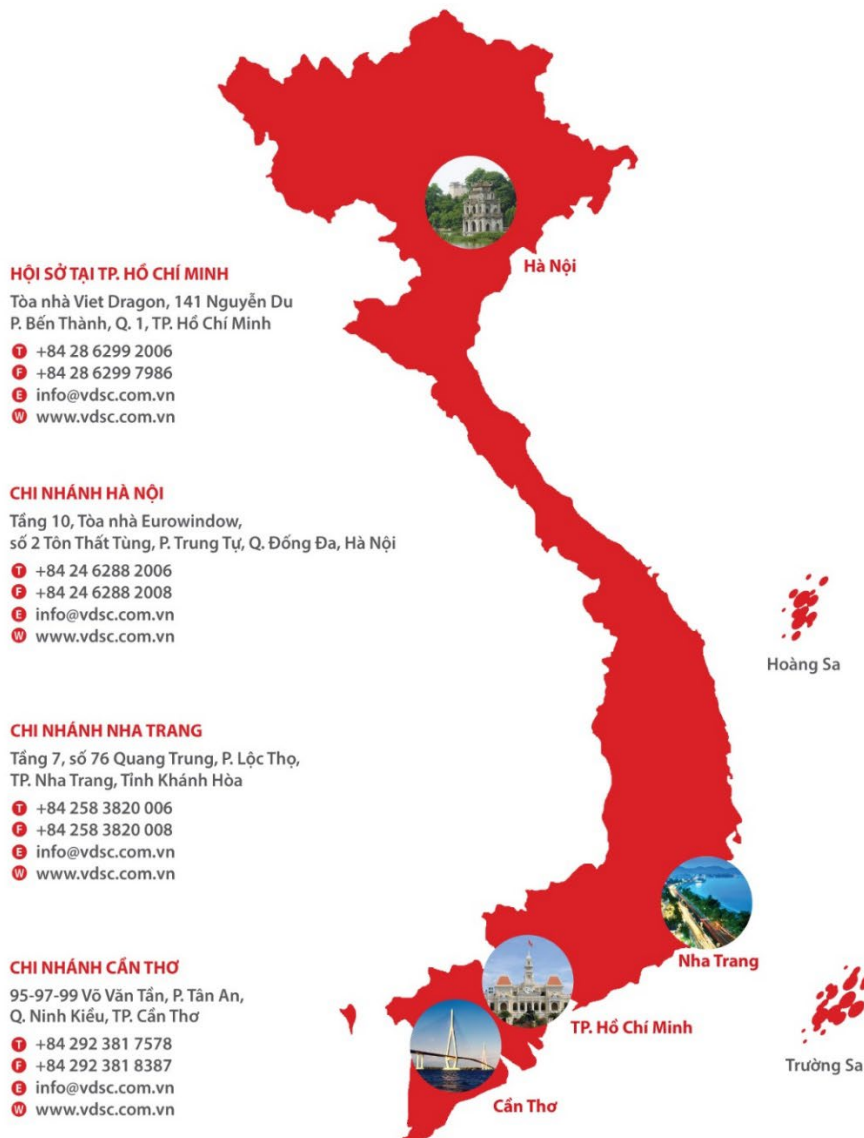
Trần Thị Hà My **Senior Consultant**

my.tth@vdsc.com.vn
+ 84 28 6299 2006

- Kinh tế vĩ mô

Trần Ngọc Thảo Trang **Assistant**

trang.tnt@vdsc.com.vn
+ 84 28 6299 2006 (1522)



HỘI SỞ TẠI TP. HỒ CHÍ MINH

Tòa nhà Viet Dragon, 141 Nguyễn Du
P. Bến Thành, Q. 1, TP. Hồ Chí Minh

- T** +84 28 6299 2006
- F** +84 28 6299 7986
- E** info@vdsc.com.vn
- W** www.vdsc.com.vn

CHI NHÁNH HÀ NỘI

Tầng 10, Tòa nhà Eurowindow,
số 2 Tôn Thất Tùng, P. Trung Tự, Q. Đống Đa, Hà Nội

- T** +84 24 6288 2006
- F** +84 24 6288 2008
- E** info@vdsc.com.vn
- W** www.vdsc.com.vn

CHI NHÁNH NHA TRANG

Tầng 7, số 76 Quang Trung, P. Lộc Thọ,
TP. Nha Trang, Tỉnh Khánh Hòa

- T** +84 258 3820 006
- F** +84 258 3820 008
- E** info@vdsc.com.vn
- W** www.vdsc.com.vn

CHI NHÁNH CẦN THƠ

95-97-99 Võ Văn Tấn, P. Tân An,
Q. Ninh Kiều, TP. Cần Thơ

- T** +84 292 381 7578
- F** +84 292 381 8387
- E** info@vdsc.com.vn
- W** www.vdsc.com.vn

Bản báo cáo này được chuẩn bị cho mục đích duy nhất là cung cấp thông tin và không nhằm đưa ra bất kỳ đề nghị hay hướng dẫn mua bán chứng khoán cụ thể nào. Các quan điểm và khuyến cáo được trình bày trong bản báo cáo này không tính đến sự khác biệt về mục tiêu, nhu cầu, chiến lược và hoàn cảnh cụ thể của từng nhà đầu tư. Ngoài ra, nhà đầu tư cũng ý thức có thể có các xung đột lợi ích ảnh hưởng đến tính khách quan của bản báo cáo này. Nhà đầu tư nên xem báo cáo này như một nguồn tham khảo khi đưa ra quyết định đầu tư và phải chịu toàn bộ trách nhiệm đối với quyết định đầu tư của chính mình. Rong Viet Securities tuyệt đối không chịu trách nhiệm đối với toàn bộ hay bất kỳ thiệt hại nào, hay sự kiện bị coi là thiệt hại, đối với việc sử dụng toàn bộ hoặc từng phần thông tin hay ý kiến nào của bản báo cáo này.

Toàn bộ các quan điểm thể hiện trong báo cáo này đều là quan điểm cá nhân của người phân tích. Không có bất kỳ một phần thu nhập nào của người phân tích liên quan trực tiếp hoặc gián tiếp đến các khuyến cáo hay quan điểm cụ thể trong bản báo cáo này.

Thông tin sử dụng trong báo cáo này được Rong Viet Securities thu thập từ những nguồn mà chúng tôi cho là đáng tin cậy. Tuy nhiên, chúng tôi không đảm bảo rằng những thông tin này là hoàn chỉnh hoặc chính xác. Các quan điểm và ước tính trong đánh giá của chúng tôi có giá trị đến ngày ra báo cáo và có thể thay đổi mà không cần báo cáo trước.

Bản báo cáo này được giữ bản quyền và là tài sản của Rong Viet Securities. Mọi sự sao chép, chuyển giao hoặc sửa đổi trong bất kỳ trường hợp nào mà không có sự đồng ý của Rong Viet Securities đều trái luật, **Bản quyền thuộc Rong Viet Securities, 2022.**