



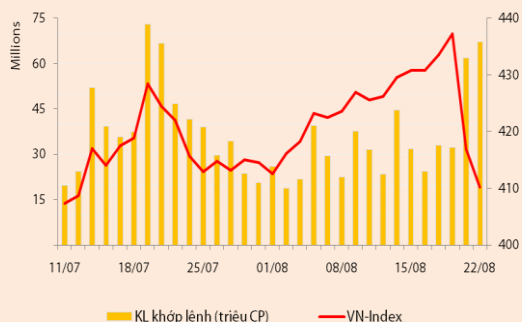
## **BẢN TIN CHỨNG KHOÁN**

Ngày: 22/08/2012

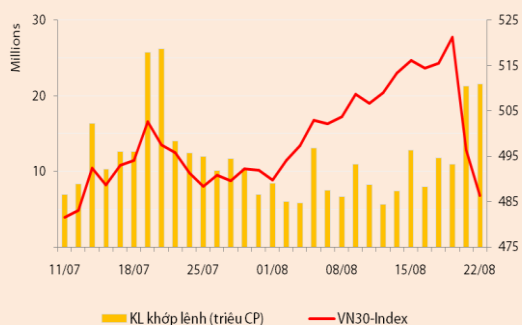
1. Diễn biến giao dịch và thống kê thị trường
2. Thị trường OTC, UPCOM
3. Tin kinh tế tài chính trong nước
4. Lịch sự kiện

**DIỄN BIẾN GIAO DỊCH**

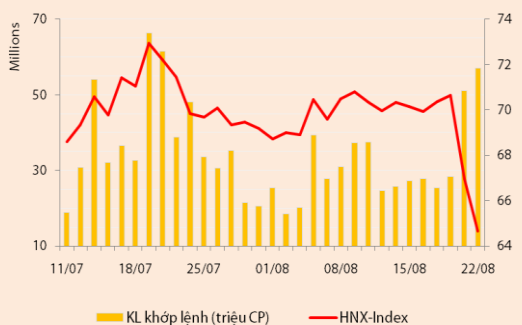
Chỉ số	VN-Index	VN30-Index	HN-Index
<b>22/08/2012</b>	410,23	486,32	64,65
<b>Thay đổi (%)</b>	-1,59%	-2,03%	-3,44%



Thanh khoản	HSX	VN30	HNX
<b>KL khớp lệnh (CP)</b>	67.225.530	21.527.160	56.913.000
<b>Tổng KLGD (CP)</b>	74.161.937	22.509.220	60.962.587
<b>GT khớp lệnh (tỷ đồng)</b>	957,32	432,32	470,68
<b>Tổng GTGD</b>	1.052,48	445,13	535,09



Giao dịch nước ngoài	HSX	VN30	HNX
<b>Giá trị mua (tỷ đồng)</b>	107,21	65,23	16,47
<b>Giá trị bán (tỷ đồng)</b>	73,12	59,53	11,20
<b>Giao dịch ròng</b>	34,10	5,70	5,27



**Quan sát thị trường**

Các chỉ số tiếp tục đóng cửa trong sắc đỏ trong phiên giao dịch ngày 22/08: VNIndex giảm thêm 1,59% xuống còn 410,23 điểm; VN30 giảm thêm 2,03% xuống còn 486,32 điểm và HNIndex giảm 3,44% xuống còn 64,65 điểm.

Thanh khoản hôm nay cải thiện nhẹ về khối lượng song giá trị khớp lệnh chỉ tương đương phiên giao dịch trước. Khối lượng khớp lệnh trên sàn HSX đạt 67,2 triệu đv (+9%), tương ứng giá trị 957,32 tỷ đồng (-1,6%). Con số này trên sàn HNX đạt 56,9 triệu đv (+11,3%), tương ứng giá trị 470,68 tỷ đồng (+0,3%). Ngoài ra, trong phiên còn có một giao dịch thỏa thuận đặc biệt lớn của hơn 4,5 triệu cổ phiếu MBB.

Mở cửa phiên hôm nay, VNIndex tiếp tục lao dốc mạnh song lực cầu bắt đáy đã giúp thị trường phục hồi trở lại và mức giảm điểm thu hẹp dần. Tuy nhiên, tâm lý bi quan vẫn còn hiện diện đặc biệt là tại nhóm cổ phiếu ngân hàng khiến đà hồi phục của VNIndex bị cản trở nhiều lần trong phiên. Cụ thể là tình trạng giảm sàn hàng loạt vẫn tập trung nhiều ở nhóm cổ phiếu tài chính, ngân hàng, điển hình là EIB, STB, SSI, BVH... Trong khi đó, nhóm VN30 bắt đầu phân hóa với mức giảm điểm ít hơn ở hai cổ phiếu ngân hàng là MBB và VCB, hai mã phục hồi về tham chiếu vào lúc đóng cửa là CTG và VIC. Ngoài ra, nhóm cổ phiếu tránh được giá sàn trong phiên hôm qua gồm có DPM, KDC đã tăng mạnh trở lại cùng với VNM, GAS, đồng thời đây là các mã đóng vai trò nâng đỡ tích cực cho chỉ số VNIndex trong phiên hôm nay.

Độ rộng thị trường nhìn chung đã có sự cải thiện so với phiên trước với 55 mã tăng giá và 190 mã giảm giá. Trong nhóm tăng điểm, bên cạnh một vài mã bluechips tăng giá thì cũng có một số cổ phiếu đi ngược xu hướng thị trường nổi bật như VIP, TTF, MTG, CSG, VNA, MDG...

Trên sàn HNX, cổ phiếu ACB tiếp tục giảm sàn và ảnh hưởng đáng kể đến chỉ số HNIndex mặc dù độ rộng đã có chuyển biến khá hơn phiên hôm qua và tốt hơn cả trên sàn HSX với 60 mã tăng và 177 mã giảm. Mặc dù vậy, các mã dẫn dắt vẫn đóng vai trò then chốt đối với đà phục hồi của HNIndex, cuối phiên, chỉ có duy nhất PVS đứng giá, các cổ phiếu chứng khoán khác như VND, KLS, BVS đều đóng cửa trong sắc đỏ, trong khi đó, VCG và PVX đóng cửa ở mức sàn cùng với ACB.

Mức mua ròng của NĐT nước ngoài không còn ấn tượng như phiên trước và chỉ đạt 34,1 tỷ đồng trên sàn HSX và đạt 5,27 tỷ đồng trên sàn HNX. Các mã tiếp tục được mua ròng nhiều nhất trong phiên gồm có DPM (~15,17 tỷ đồng); GAS (~ 9,5 tỷ đồng) và MBB (~8,05 tỷ đồng).

**Nhận định thị trường**

*Sóng gió trên thị trường tài chính vẫn chưa chấm dứt và tác động của thông tin tiêu cực hôm qua vẫn còn tiếp diễn trên thị trường chứng khoán, tiền tệ và ngoại hối trong phiên giao dịch hôm nay.*

Trên thị trường tiền tệ, theo dữ liệu của Reuters, trong phiên giao dịch ngày 22/08, NHNN tiếp tục bơm thêm 13.025 tỷ đồng trên thị trường mở (OMO), kỳ hạn 7 ngày với lãi suất 8%/năm. Đây cũng là mức bơm ròng cao nhất theo ngày trong kể từ tháng 1/2012 đến nay, so với mức bơm ròng trên OMO giai đoạn gần đây với lượng bơm ròng theo ngày chỉ xoay quanh mức 50 tỷ đồng thì biến động trong hai ngày gần đây có thể nói là khá bất thường. Bên cạnh đó, lãi suất trên thị trường liên ngân hàng đã tăng rất mạnh trong hôm nay, với mức lãi suất qua đêm tăng 3,25%/năm lên 7,75%/năm sau khi đã tăng 0,5%/năm trong ngày 21/08. Lãi suất các kỳ hạn khác cũng có mức tăng tương đối lớn với mức tăng 3,38%/năm đối với kỳ hạn 1 tuần, mức tăng 2,45%/năm đối với kỳ hạn 1 tháng và mức tăng thấp hơn khoảng 1,37%/năm đối với kỳ hạn 3 tháng. Chúng tôi cho rằng diễn biến trên liên quan trực tiếp đến

cam kết hỗ trợ thanh khoản cho ACB của NHNN, đồng thời, xét ở một góc độ sâu hơn, có thể thấy, vấn đề thanh khoản ngân hàng thực tế vẫn có những con sóng ngầm, đặc biệt là khi xuất hiện thông tin bất lợi đối với một số NHTMCP lớn có thể tạo hiệu ứng dây chuyền ảnh hưởng đến thanh khoản của các ngân hàng nhỏ hơn khi nguồn vốn từ thị trường 2 của các ngân hàng này chiếm tỷ trọng từ 10-20% tổng huy động.

Trên thị trường ngoại hối, vàng tiếp tục tăng giá mạnh với giá bán ra của vàng SJC lên tới 43,7 triệu đồng/lượng, ngoài nguyên nhân do giá vàng thế giới có xu hướng tăng trong thời gian gần đây thì tâm lý sợ rủi ro cũng là yếu tố khiến thị trường vàng giao dịch sôi động trở lại. Giá vàng trong nước hiện cao hơn giá vàng thế giới khoảng 2,38 triệu đồng/lượng và đây cũng là mức chênh lệch lớn nhất từ đầu tháng đến nay. Trong khi đó, giá USD trên thị trường tự do giảm mạnh với mức giảm 60 đồng chiều mua và 90 đồng chiều bán so với giá đầu ngày, mức giá USD hiện tại phổ biến ở mức 20.840-20.860 đồng, tương đương giá USD tại các NHTM.

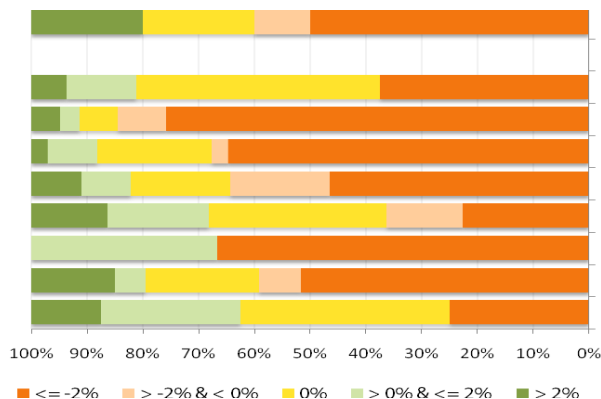
Trên thị trường chứng khoán, tâm lý hoảng loạn đã dịu bớt và NĐT đã bình tĩnh cân nhắc mua vào ở mức giá thấp đối với khá nhiều mã trong nhóm VN30, trong khi đó vẫn còn rất thận trọng ở nhóm cổ phiếu ngân hàng. Điểm sáng của phiên hôm nay là thanh khoản tiếp tục duy trì ở mức cao, đồng thời sự chuyển biến về giá tích cực ở các cổ phiếu ở các nhóm ngành khác, điển hình có GAS, VNM, DPM, PVD, KDC và FPT (mã này giao dịch tốt trong phiên song lại lùi về tham chiếu vào lúc đóng cửa). Như vậy, NĐT đã bắt đầu có động thái loại trừ những mã không liên quan nhiều đến tin tức tiêu cực công bố hôm qua và tích cực mua vào ở các vùng giá thấp. Hiện tượng này có thể thấy rõ trên sàn HSX, trong khi đó, trên sàn HNX vẫn chịu sức ảnh hưởng lớn của cổ phiếu ACB.

Quan sát diễn biến trong phiên, có thể thấy những đợt phục hồi của VNIndex vẫn gặp lực cản khá lớn từ bên bán ra, điều này cho thấy tâm lý thận trọng vẫn còn và nhiều khả năng sẽ tiếp diễn trong hai phiên giao dịch cuối tuần. Chúng tôi tiếp tục giữ nguyên quan điểm NĐT có thể tham gia giải ngân ở các phiên giảm điểm tại các mã có cơ bản tốt đồng thời không chịu áp lực từ margin call.

**THỐNG KÊ GIAO DỊCH**

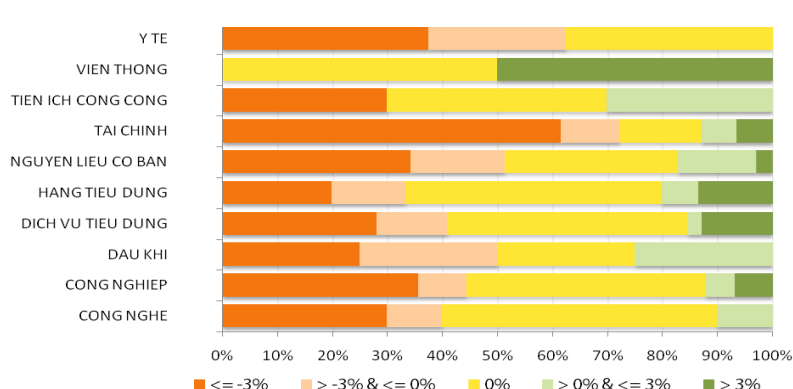
**HSX**

Cổ phiếu tăng/giảm giá theo ngành



**HNX**

Cổ phiếu tăng/giảm giá theo ngành



**05 CP tăng / giảm giá mạnh nhất**

Mã	Giá	(+) %	±%(T-10)	Mã	Giá	(-) %	±%(T-10)
<b>CSG</b>	10,5	5,00%	0,00%	<b>DIC</b>	7,6	-5,00%	-10,59%
<b>FDC</b>	19,4	4,86%	-7,62%	<b>LCG</b>	9,5	-5,00%	-10,38%
<b>DMC</b>	26,5	4,74%	-1,49%	<b>NTL</b>	19,0	-5,00%	-5,94%
<b>TNA</b>	18,6	4,49%	2,20%	<b>HVG</b>	34,2	-5,00%	-4,20%
<b>VIP</b>	7,4	4,23%	8,82%	<b>KAC</b>	11,4	-5,00%	-14,93%

**05 CP tăng / giảm giá mạnh nhất**

Mã	Giá	(+) %	±%(T-10)	Mã	Giá	(-) %	±%(T-10)
<b>DLR</b>	12,3	6,96%	19,42%	<b>VCG</b>	9,3	-7,00%	-13,08%
<b>FDT</b>	20,5	6,77%	13,89%	<b>HLC</b>	10,7	-6,96%	-6,96%
<b>BHT</b>	7,9	6,76%	6,76%	<b>BKC</b>	9,4	-6,93%	-9,62%
<b>ADC</b>	9,5	6,74%	-2,06%	<b>LIG</b>	8,1	-6,90%	-11,96%
<b>NST</b>	9,7	6,59%	2,11%	<b>SCR</b>	8,1	-6,90%	-22,12%

**05 CP có KLGD / GTGD lớn nhất**

Mã	KLGD (ngàn CP)	Tỷ trọng (%)	Mã	GTGD (tỷ đồng)	Tỷ trọng (%)
<b>ITA</b>	3.956	5,88	<b>SSI</b>	65,59	6,85
<b>SAM</b>	3.800	5,65	<b>DPM</b>	63,30	6,61
<b>SSI</b>	3.359	4,99	<b>HSG</b>	32,97	3,44
<b>VNE</b>	2.890	4,29	<b>CSM</b>	31,71	3,31
<b>MBB</b>	2.197	3,26	<b>MBB</b>	30,70	3,20

**05 CP có KLGD / GTGD lớn nhất**

Mã	KLGD (ngàn CP)	Tỷ trọng (%)	Mã	GTGD (tỷ đồng)	Tỷ trọng (%)
<b>VND</b>	7.109	12,49	<b>VND</b>	73,55	15,63
<b>KLS</b>	6.629	11,65	<b>KLS</b>	62,26	13,23
<b>PVX</b>	5.870	10,31	<b>PVX</b>	43,78	9,30
<b>SHB</b>	5.104	8,97	<b>SHB</b>	35,81	7,61
<b>SHS</b>	3.674	6,46	<b>SCR</b>	27,38	5,82

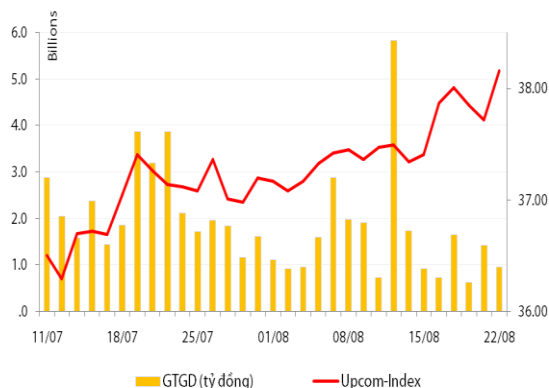
**05 CP có GTGD ròng nhiều nhất của NĐTNN (tỷ đồng)**

Mã	GT mua	GT bán	Mua ròng	Mã	GT mua	GT bán	Bán ròng
<b>DPM</b>	18,27	3,10	15,17	<b>PGD</b>	0,58	8,47	(7,89)
<b>GAS</b>	9,50	0,00	9,50	<b>CTG</b>	2,29	8,46	(6,17)
<b>MBB</b>	8,77	0,72	8,05	<b>MSN</b>	8,03	12,27	(4,24)
<b>PVD</b>	7,39	2,10	5,28	<b>BVH</b>	1,09	4,83	(3,74)
<b>HSG</b>	5,06	0,00	5,06	<b>KDC</b>	0,45	3,02	(2,57)

**05 CP có GTGD ròng nhiều nhất của NĐTNN (tỷ đồng)**

Mã	GT mua	GT bán	Mua ròng	Mã	GT mua	GT bán	Bán ròng
<b>PGS</b>	3,50	0,84	2,66	<b>PVX</b>	0,17	1,90	(1,73)
<b>SHB</b>	2,66	0,01	2,66	<b>VCG</b>	0,37	1,28	(0,91)
<b>DBC</b>	1,55	0,46	1,09	<b>KLS</b>	3,97	4,84	(0,87)
<b>PVG</b>	0,98	-	0,98	<b>VIG</b>	-	0,33	(0,33)
<b>PVS</b>	1,63	1,03	0,60	<b>VND</b>	0,04	0,21	(0,17)

**UpCom**



Kết thúc phiên giao dịch ngày 22/08, Upcom Index đảo chiều tăng 1,17% lên 38,16 điểm. Thanh khoản đạt 301.200 đv, tương ứng với giá trị là 0,96 tỷ đồng.

Hôm nay, NĐT nước ngoài thực hiện 2 giao dịch mua vào 1.100 cổ phiếu BTW và 10.000 cổ phiếu VSP.

VSP là tiếp tục là cổ phiếu dẫn đầu về thanh khoản trên sàn Upcom với 216.900 đv được khớp lệnh, tiếp đến là TNB với 15.900 đv được khớp lệnh và PSB với 12.700 đv được khớp lệnh.

Cổ phiếu tăng điểm mạnh nhất trong phiên là IN4 (+10%) lên 14.300 đồng/cp và cổ phiếu giảm giá mạnh nhất trong phiên là PMT (-9,94%) còn 15.400 đồng/cp.

Toàn sàn có 11 mã tăng giá, 12 mã giảm giá và 103 mã đứng giá và không có giao dịch.

**Thị trường OTC**

STT	Tên công ty	Viết tắt	Ngày 20/08/2012	
			Giá thấp nhất	Giá cao nhất
<b>TÀI CHÍNH - NGÂN HÀNG</b>				
1	Ngân hàng TMCP Ký Thương VN	TECHCOMBANK	12.000	14.000
2	Ngân hàng TMCP Đông Á	EAB	9.500	10.500
3	Ngân hàng TMCP Phương Nam	SOUTHERNBANK	9.500	10.500
4	NH TMCP Ngoài Quốc Doanh VN	VPB	7.500	7.500
5	Ngân hàng TMCP Quốc Tế	VIB	10.000	11.000
<b>DƯỢC PHẨM - Y TẾ</b>				
1	CTCP Bệnh Viện Tim Tâm Đức	TDH	21.000	23.000
2	Công ty Cổ phần Pymepharco	PYMEPHARCO	65.000	68.000
<b>CÔNG NGHIỆP</b>				
1	CTCP Dây và Cáp Điện Việt Nam	CADIVI	16.000	17.000
2	CTCP Đại lý Hàng Hải Việt Nam	VOSA	11.000	11.000
<b>NGUYÊN LIỆU CƠ BẢN</b>				
1	CTCP Bảo Vệ Thực Vật An Giang	AGPPS	53.000	57.000
<b>HÀNG TIÊU DÙNG</b>				
1	CTCP Công Nghiệp TM Masan	MASAN	70.000	90.000
2	Tổng CTCP May Việt Tiến	VTEC	17.000	18.000
3	Tổng công ty Bia rượu nước giải khát Sài Gòn	SABECO	46.000	50.000
<b>KHÁC</b>				
1	CTCP Bất Động Sản EXIM	EXIMLAND	14.000	15.000
2	CTCP Bảo Hiểm Nhà Rộng	BLIC	12.500	13.500

**LỊCH SỰ KIỆN**

Mã CK	Ngày GD không hưởng quyền	Ngày chốt danh sách	Sự kiện	Tỉ lệ	Đợt - Năm	Ngày thực hiện	TG ĐK thực hiện quyền	TG chuyển nhượng	Giá (đ/cp)
HVG	29/08/2012	31/08/2012	Cổ tức bằng tiền	10%	3-2011	01/10/2012			
HVG	29/08/2012	31/08/2012	CP thưởng	100:20					
KDC	29/08/2012	31/08/2012	CP thưởng	20%					
TNA	28/08/2012	30/08/2012	Cổ tức bằng tiền	10%	1-2012	15/10/2012			
UNI	28/08/2012	30/08/2012	Cổ tức bằng tiền	10%	1-2012	30/10/2012			
KHL	24/08/2012	28/08/2012	Đại hội cổ đông bất thường lần 1 năm 2012						

Nguồn: HSX, HNX, cafef, Vietstock

**LIÊN HỆ GIAO DỊCH**

Thông tin chi tiết về giá, tình hình giao dịch và nhận định về cổ phiếu, xin vui lòng liên hệ với **Phòng Môi Giới** – CTCP CK Rông Việt:

Địa chỉ: Lầu 2, 141 Nguyễn Du, Quận 1, TP.HCM

Điện thoại: 08.39302156/ 08.62992006

Liên hệ: A. Tuấn (ext. 237), A.Hùng (ext.212), A. Đàm (ext. 225), A. Thành (ext. 227), A. Thụy (ext: 231), C. Hương (ext. 203)

Fax: (84 8) 6291 7986



Bản tin này được chuẩn bị cho mục đích duy nhất là cung cấp thông tin và không nhằm đưa ra bất kỳ đề nghị hay hướng dẫn mua bán chứng khoán cụ thể nào. Các quan điểm và khuyến cáo được trình bày trong bản tin này không tính đến sự khác biệt về mục tiêu, nhu cầu, chiến lược và hoàn cảnh cụ thể của từng nhà đầu tư. Ngoài ra, nhà đầu tư cũng ý thức có thể có các xung đột lợi ích ảnh hưởng đến tính khách quan của bản tin này. Nhà đầu tư nên xem bản tin này như một nguồn tham khảo khi đưa ra quyết định đầu tư và phải chịu toàn bộ trách nhiệm đối với quyết định đầu tư của chính mình. RONGVIET SECURITIES tuyệt đối không chịu trách nhiệm đối với toàn bộ hay bất kỳ thiệt hại nào, hay sự kiện bị coi là thiệt hại, đối với việc sử dụng toàn bộ hoặc từng phần thông tin hay ý kiến nào của bản tin này.

Thông tin sử dụng trong bản tin này được RONGVIET SECURITIES thu thập từ những nguồn mà chúng tôi cho là đáng tin cậy. Tuy nhiên, chúng tôi không đảm bảo rằng những thông tin này là hoàn chỉnh hoặc chính xác. Các quan điểm và ước tính của chúng tôi có giá trị đến ngày phát hành bản tin và có thể thay đổi mà không cần báo trước.