

Thị trường hôm nay: Lướt lự trước 1.200 điểm*(Nguyễn Huy Phương – phuong.nh@vdsc.com.vn)*

- Nguồn cung liên tục gây sức ép trong phiên và khiến thị trường có lúc lùi bước, nhưng nhìn chung áp lực này vẫn chưa đủ để gây mức giảm lớn cho thị trường, nhờ dòng tiền vẫn duy trì nỗ lực hỗ trợ.
- Có khả năng thị trường sẽ tiếp tục được hỗ trợ và dần bước vào vùng cản 1200 -1220 điểm trong thời gian tới, dự kiến vùng này có thể gây áp lực cung lớn đến thị trường.

Tiếp nối đà tăng từ phiên trước, thị trường bước vào phiên giao dịch mới với trạng thái tích cực. VN-Index mở khoảng trống tăng giá và duy trì sắc xanh suốt phiên. Thị trường hướng tới vùng cản tâm lý 1200 điểm và có áp lực lùi bước gần vùng này. Áp lực bán và sự tranh chấp mạnh lên vào gần cuối phiên chiều nhưng nhờ sự nỗ lực của dòng tiền, thị trường dần tăng điểm trở lại. Kết phiên, VN-Index tăng 5,18 điểm (+0,44%) và đóng cửa tại 1.195,9 điểm. Thanh khoản giảm so với phiên trước, với 918,2 triệu cổ phiếu được khớp lệnh trên sàn HOSE.

Nhóm VN30 tăng (+0,41%), đóng cửa tại 1.198,01 điểm. Có 14 cổ phiếu tăng giá trong nhóm này, trong đó VCB tăng mạnh nhất (+3,5%), tiếp theo là TCB (+3,2%), VRE (+2,1%), SAB (+1,9%), TPB (+1,9%)... Ở chiều ngược lại, có 11 cổ phiếu kết phiên trong sắc đỏ: GVR (-1,8%), MWG (-1,7%), BCM (-1,5%), VIC (-1,0%), VHM (-0,8%)...

Ngân hàng là nhóm nổi bật nhất phiên nay với việc đóng góp vào chỉ số chung gần 6 điểm, thậm chí phiên sáng có lúc hầu hết cổ phiếu trong nhóm này đều có sắc xanh. Phiên chiều chứng kiến sự vươn lên của nhóm Nhựa với AAA tăng hơn 5%, APH hơn 3%... Bên cạnh đó là nỗ lực của nhóm Bất động sản với động thái tăng giá của VRE, CEO, DIG... Các ngành còn lại giao dịch chủ yếu ở trạng thái giằng co hoặc tăng nhẹ. Mặc dù chỉ số tăng hơn 5 điểm nhưng số cổ phiếu giảm giá và tham chiếu vẫn nhiều hơn hẳn số cổ phiếu tăng giá.

Khối ngoại mua ròng trên sàn HOSE với giá trị 9,29 tỷ đồng. Trong đó, họ mua nhiều nhất là HPG (+71,58 tỷ), VRE (+39,18 tỷ), SSI (+33,13 tỷ), GEX (+32,94 tỷ), HDB (+29,96 tỷ)... Ở chiều ngược lại, họ bán nhiều nhất là VNM (-138,35 tỷ), tiếp theo là MSB (-75,66 tỷ), DGW (-37,77 tỷ), POW (-21,83 tỷ), STB (-21,32 tỷ)...

Thị trường tiếp tục chiều hướng tăng điểm nhưng diễn biến tranh chấp mạnh vẫn diễn ra và tạo nên Star. Nguồn cung liên tục gây sức ép trong phiên và khiến thị trường có lúc lùi bước, nhưng nhìn chung áp lực này vẫn chưa đủ để gây mức giảm lớn cho thị trường, nhờ dòng tiền vẫn duy trì nỗ lực hỗ trợ. Với tín hiệu này, có khả năng thị trường sẽ dần bước vào vùng cản 1200 -1220 điểm trong thời gian tới, dự kiến vùng này có thể gây áp lực cung lớn đến thị trường. Do vậy, Quý Nhà đầu tư có thể kỳ vọng khả năng nới rộng nhịp tăng của thị trường nhưng diễn biến có thể sẽ gặp nhiều khó khăn do cận vùng cản. Hiện tại, có thể tiếp tục nắm giữ cổ phiếu đang có tín hiệu tốt nhưng vẫn cần cân nhắc chốt lời tại các cổ phiếu đã tăng đến vùng cản để cân đối lại danh mục.

Góc nhận ký chuyên viên**MML – Khả năng hoàn thành kế hoạch kinh doanh năm 2023 cao***(An Nguyễn – an.ntn@vdsc.com.vn)*

Nếu quý khách quan tâm đến chủ đề này, vui lòng truy cập [website link](#) để xem nội dung chi tiết.

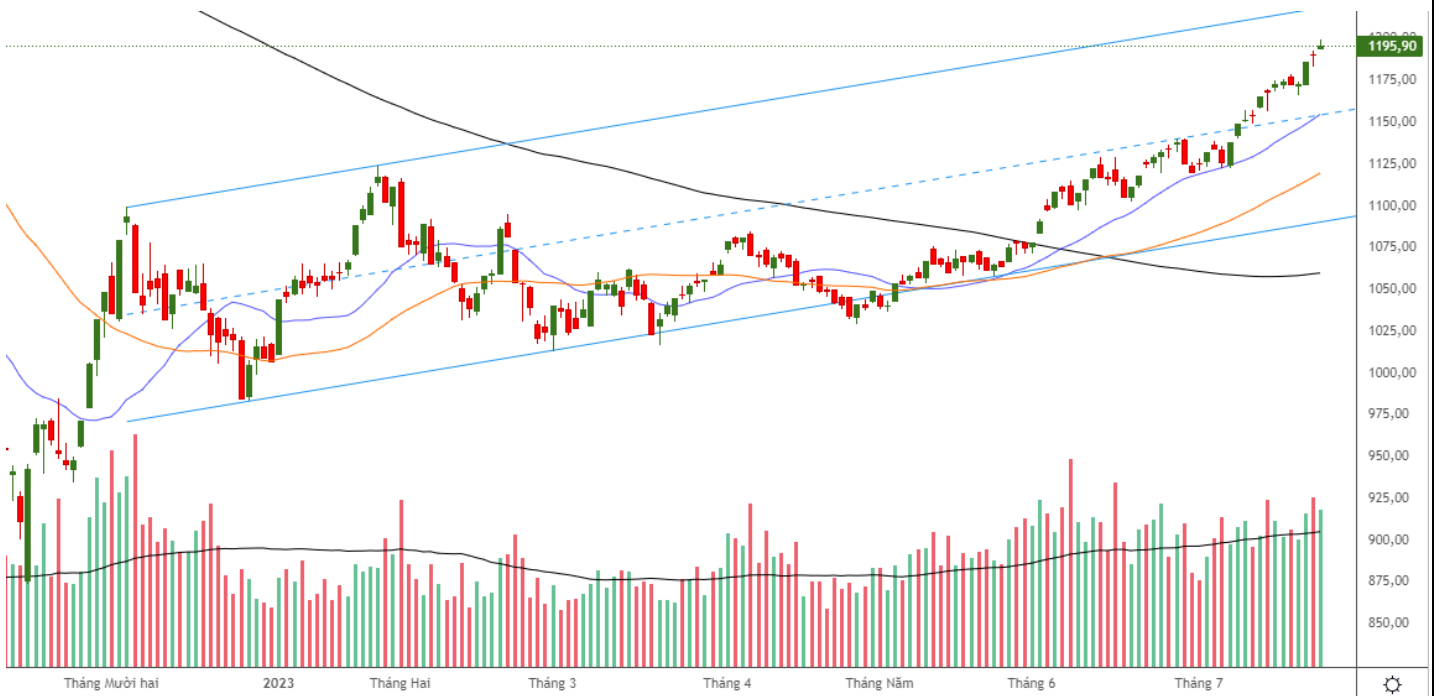
**“Lướt lự trước
1.200 điểm”**

PHÂN TÍCH KỸ THUẬT HÀNG NGÀY

VN-Index

VN-Index tăng 5,18 điểm (+0,44%), đóng cửa tại 1.195,9 điểm. Thanh khoản khớp lệnh giảm với 918,2 triệu cổ phiếu.

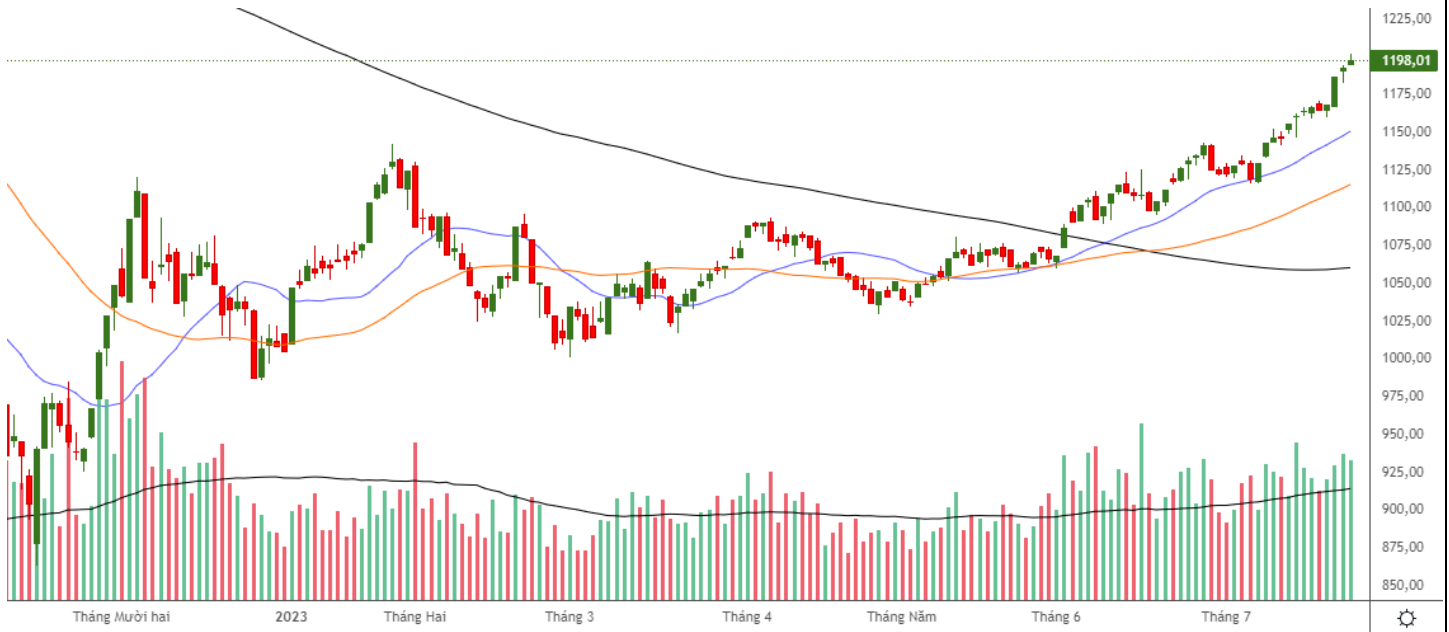
VN-Index tiếp tục tăng điểm và có trạng thái tranh chấp với nến Star. Nhìn chung dòng tiền vẫn duy trì nỗ lực hỗ trợ. Với tín hiệu này, có khả năng VN-Index sẽ dần bước vào vùng cản 1200 -1220 điểm trong thời gian tới, dự kiến vùng này có thể gây áp lực cung lớn đến thị trường.



VN30-Index

VN30-Index tăng 4,87 điểm (+0,41%) đóng cửa tại 1.198,01 điểm. Thanh khoản khớp lệnh giảm với 253,3 triệu cổ phiếu.

VN30-Index tiếp tục tăng điểm nhưng có trạng thái tranh chấp với nến Star. Nhìn chung dòng tiền vẫn duy trì nỗ lực hỗ trợ. Với tín hiệu này, có khả năng VN30-Index sẽ dần bước vào vùng cản 1200 -1220 điểm trong thời gian tới.



Khuyến nghị: Thị trường tiếp tục tăng điểm nhưng diễn biến tranh chấp mạnh vẫn diễn ra. Nhìn chung dòng tiền vẫn duy trì nỗ lực hỗ trợ. Với tín hiệu này, có khả năng thị trường sẽ dần bước vào vùng cản 1200 -1220 điểm trong thời gian tới, dự kiến vùng này có thể gây áp lực cung lớn đến thị trường. Do vậy, Quý Nhà đầu tư có thể tiếp tục nắm giữ cổ phiếu đang có tín hiệu tốt nhưng vẫn cần cân nhắc chốt lời tại các cổ phiếu đã tăng đến vùng cản để cân đối lại danh mục.

SỰ KIỆN TRONG NƯỚC

Thời gian	Sự kiện
03/07/2023	Công bố chỉ số quản lý thu mua (PMI)
17/07/2023	Công bố cơ cấu danh mục VN30
20/07/2023	Đáo hạn HĐTL tháng 7 (VN30F2307)
20/07/2023	Hạn công bố BCTC Q2/2023
30/07/2023	Hạn công bố BCTC Q2/2023 (nếu là BCTC CTM/HN/TH)
30/07/2023	Hạn công bố BCQT 6T/2023

SỰ KIỆN THẾ GIỚI

Thời gian	Quốc gia	Sự kiện
01-03/07/2023	Mỹ	Công bố chỉ số quản lý thu mua (PMI)
06/07/2023	Mỹ	Biên bản cuộc họp FOMC
06/07/2023	Mỹ	Công bố báo cáo "Khảo sát việc làm và luân chuyển lao động (JOLTS)
06/07/2023	Mỹ	Thống kê tồn kho dầu thô của EIA
07/07/2023	Mỹ	Công bố tỷ lệ thất nghiệp tại Mỹ
07/07/2023	Anh	Thống đốc BOE Bailey phát biểu
07/07/2023	Mỹ	Thống kê tồn kho khí tự nhiên của EIA
12/07/2023	Mỹ	Công bố Chỉ số giá tiêu dùng (CPI) tháng 6
12/07/2023	Mỹ	Thống kê tồn kho dầu thô của EIA
13/07/2023	Anh	Công bố GDP tháng 6
13/07/2023	Mỹ	Chỉ Số Giá Sản Xuất (PPI) tháng 6
13/07/2023	Mỹ	Thống kê tồn kho khí tự nhiên của EIA
14/07/2023	Trung Quốc	Công bố chỉ số sản xuất công nghiệp tháng 6
18/07/2023	Mỹ	Công bố doanh số bán lẻ tháng 6/23
19/07/2023	Anh	Công bố Chỉ số giá tiêu dùng (CPI) tháng 6
19/07/2023	Mỹ	Thống kê tồn kho dầu thô của EIA
20/07/2023	Mỹ	Thống kê tồn kho khí tự nhiên của EIA
26/07/2023	Mỹ	Thống kê tồn kho dầu thô của EIA
27/07/2023	Mỹ	FED công bố lãi suất điều hành
27/07/2023	Mỹ	Công bố số sơ bộ GDP
27/07/2023	Châu Âu	Châu Âu công bố chính sách tiền tệ
27/07/2023	Mỹ	Thống kê tồn kho khí tự nhiên của EIA
28/07/2023	Nhật Bản	Nhật Bản công bố chính sách tiền tệ
28/07/2023	Mỹ	Công bố chỉ số giá PCE tháng 6/23

TIN TỨC RÔNG VIỆT

BÁO CÁO CÔNG TY (5 báo cáo phát hành gần nhất)	Ngày phát hành	Khuyến nghị	Giá mục tiêu
VNM – Kỳ vọng chi phí đầu vào thấp hơn trong năm 2023	26/6/2023	Mua – 1 năm	81.100
FRT – Long Châu trở thành điểm tựa lợi nhuận năm 2023	22/6/2023	Giảm tỷ trọng – 1 năm	60.500
ACV – Điểm rơi của lợi nhuận đang ở phía trước	16/6/2023	Mua – 1 năm	96.900
HAH – Thử thách vẫn đang chờ đón phía trước	9/6/2023	Tích lũy – 1 năm	45.200
DRC – Giảm chi phí nguyên vật liệu là chìa khóa	5/6/2023	Trung lập – 1 năm	20.300

Vui lòng xem chi tiết tại <https://www.vdsc.com.vn/trung-tam-phan-tich/doanh-nghiep>

THÔNG TIN CHỨNG CHỈ QUỸ

Tên quỹ mở	Ngày giao dịch	Phí phát hành (% giá trị giao dịch)	Phí mua lại (% giá trị giao dịch)	GTTSR trên một đv quỹ tại ngày định giá	GTTSR trên một đv quỹ tại ngày định giá kỳ trước	+/- GTTSR trên một đv quỹ so với kỳ trước
DFVN-CAF	17/11/2020	0% - 0,20%	0% - 0,20%	10.773	10.738	0,33%
ENF	19/11/2020	0% - 3%	0%	21.868	21.433	2,03%
MBBF	10/02/2020	0% - 0,5%	0% - 1%	11.567	11.462	0,92%
MBVF	12/11/2020	0%	0% - 1,4%	16.483	16.326	0,96%
VF1	25/11/2020	0% - 0,6%	0% - 3%	46.218	46.303	-0,18%
VF4	25/11/2020	0% - 0,6%	0% - 3%	18.901	18.945	-0,23%
VFB	19/11/2020	0% - 0,6%	0% - 3%	20.557	20.529	0,13%

TRUNG TÂM PHÂN TÍCH

Nguyễn Thị Phương Lam – Trưởng phòng

Khối Phân tích và Tư vấn đầu tư

+ 84 28 6299 2006 | Ext: 1313

lam.ntp@vdsc.com.vn

Trần Hà Xuân Vũ – Trưởng phòng

Khối Tư vấn Cá nhân

+ 84 28 6299 2006 | Ext: 1512

vu.thx@vdsc.com.vn

KHOẢ MÔI GIỚI KHÁCH HÀNG CÁ NHÂN

Lê Vương Hùng – Giám đốc khối

+ 84 28 6299 2006 | Ext: 1214

hung.lv@vdsc.com.vn

Phạm Phong Thành – Giám Đốc khối

+ 84 28 6299 2006 | Ext: 1225

thanh.pp@vdsc.com.vn

Trần Thị Quý – Giám Đốc khối

+ 84 28 6299 2006 | Ext: 1227

quy.tt@vdsc.com.vn

KHOẢ MÔI GIỚI KHÁCH HÀNG TỔ CHỨC

Nguyễn Anh Vũ – Giám Đốc khối

+ 84 28 6299 2006 | Ext: 1367

vu.na@vdsc.com.vn

MẠNG LƯỚI HOẠT ĐỘNG

CÔNG TY CỔ PHẦN CHỨNG KHOÁN RỒNG VIỆT - HỘ SỞ

Lầu 1-2-3-4, tòa nhà Viet Dragon
141 Nguyễn Du, P. Bến Thành, Q.1, TP.HCM

T (+84) 28 6299 2006 **E** info@vdsc.com.vn
F (+84) 28 6291 7986 **W** www.vdsc.com.vn

MST 0304734965

CHI NHÁNH HÀ NỘI

Tầng 10, Tòa nhà Euroindow
02 Tôn Thất Tùng, P. Trung Tự, Q. Đống Đa, Hà Nội

T (+84) 24 6288 2006
F (+84) 24 6288 2008

CHI NHÁNH NHA TRANG

Tầng 7, số 76 Quang Trung, P. Lộc Thọ,
TP. Nha Trang, Khánh Hòa

T (+84) 25 8382 0006
F (+84) 25 8382 0008

CHI NHÁNH CẦN THƠ

Tầng 8, Tòa nhà Sacombank
95-97-99 Võ Văn Tần, P. Tân An, Q. Ninh Kiều, Cần Thơ

T (+84) 29 2381 7578
F (+84) 29 2381 8387

CHI NHÁNH VŨNG TÀU

Tầng 2 VCCI Building, số 155 Nguyễn Thái Học,
P.7, Thành phố Vũng Tàu, Tỉnh Bà Rịa - Vũng Tàu

T (+84) 25 4777 2006

CHI NHÁNH BÌNH DƯƠNG

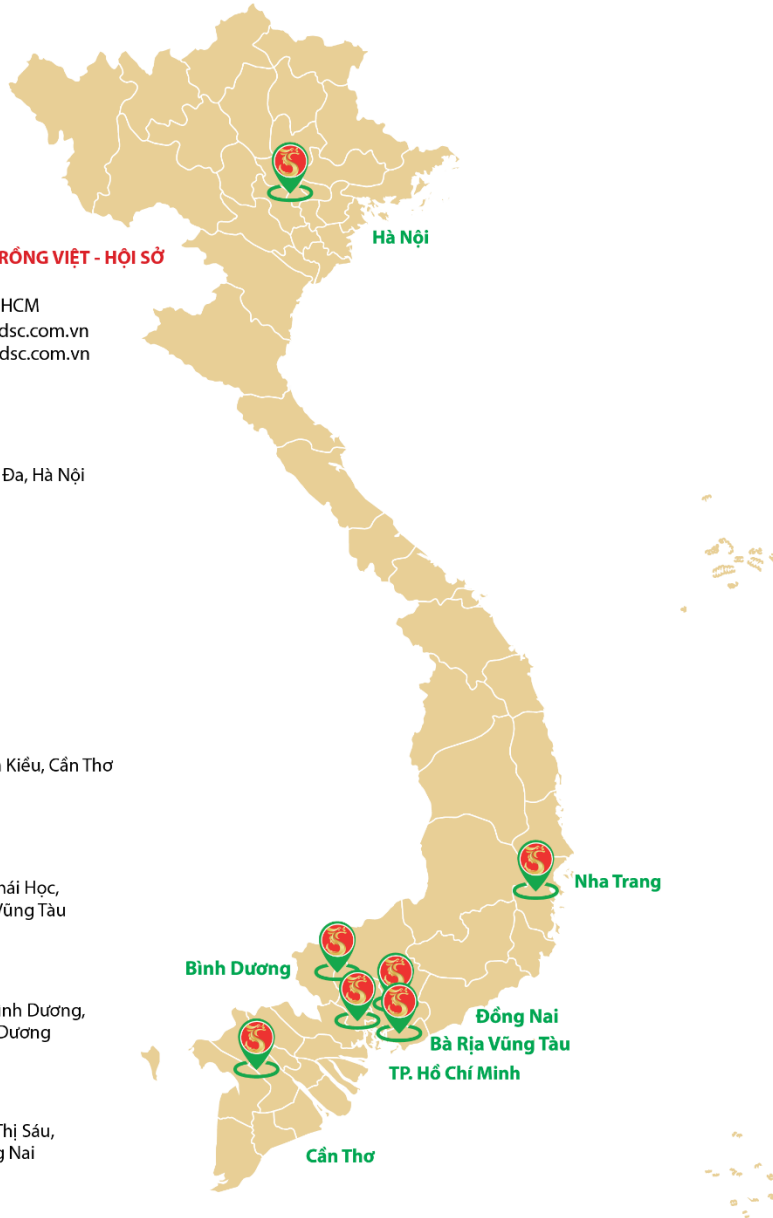
Tầng 3 Becamex Tower, số 230 Đại lộ Bình Dương,
P. Phú Hòa, TP. Thủ Dầu Một, tỉnh Bình Dương

T (+84) 27 4777 2006

CHI NHÁNH ĐỒNG NAI

Tầng 8 Toà nhà TTC Plaza, số 53-55 Võ Thị Sáu,
P. Quyết Thắng, TP. Biên Hòa, Tỉnh Đồng Nai

T (+84) 25 1777 2006



Bản báo cáo này được chuẩn bị cho mục đích duy nhất là cung cấp thông tin và không nhằm đưa ra bất kỳ đề nghị hay hướng dẫn mua bán chứng khoán cụ thể nào. Các quan điểm và khuyến cáo được trình bày trong bản báo cáo này không tính đến sự khác biệt về mục tiêu, nhu cầu, chiến lược và hoàn cảnh cụ thể của từng nhà đầu tư. Ngoài ra, nhà đầu tư cũng ý thức có thể có các xung đột lợi ích ảnh hưởng đến tính khách quan của bản báo cáo này. Nhà đầu tư nên xem báo cáo này như một nguồn tham khảo khi đưa ra quyết định đầu tư và phải chịu toàn bộ trách nhiệm đối với quyết định đầu tư của chính mình. Rong Viet Securities tuyệt đối không chịu trách nhiệm đối với toàn bộ hay bất kỳ thiệt hại nào, hay sự kiện bị coi là thiệt hại, đối với việc sử dụng toàn bộ hoặc từng phần thông tin hay ý kiến nào của bản báo cáo này.

Toàn bộ các quan điểm thể hiện trong báo cáo này đều là quan điểm cá nhân của người phân tích. Không có bất kỳ một phần thu nhập nào của người phân tích liên quan trực tiếp hoặc gián tiếp đến các khuyến cáo hay quan điểm cụ thể trong bản báo cáo này.

Thông tin sử dụng trong báo cáo này được Rong Viet Securities thu thập từ những nguồn mà chúng tôi cho là đáng tin cậy. Tuy nhiên, chúng tôi không đảm bảo rằng những thông tin này là hoàn chỉnh hoặc chính xác. Các quan điểm và ước tính trong đánh giá của chúng tôi có giá trị đến ngày ra báo cáo và có thể thay đổi mà không cần báo cáo trước.

Bản báo cáo này được giữ bản quyền và là tài sản của Rong Viet Securities. Mọi sự sao chép, chuyển giao hoặc sửa đổi trong bất kỳ trường hợp nào mà không có sự đồng ý của Rong Viet Securities đều trái luật, **Bản quyền thuộc Rong Viet Securities, 2023.**