

THÁNG SÁU

25

THỨ BA

“Nguồn cung hạ nhiệt”

Bản tin 6h

Thị trường hôm nay: Nguồn cung hạ nhiệt

(Nguyễn Huy Phương – phuong.nh@vdsc.com.vn)

- Thị trường tiếp tục được hỗ trợ khi lùi về gần vùng 1.250 điểm và hồi phục nhẹ.
- Dự kiến thị trường sẽ tiếp tục được hỗ trợ khi lùi bước và có cơ hội hồi phục kỹ thuật trong thời gian tới.

Thị trường có diễn biến lưỡng lự trên ngưỡng 1.250 điểm với biên dao động khá hẹp sau phiên sụt giảm mạnh. Nỗ lực nói rộng mức tăng điểm, cũng như áp lực giảm điểm, đều không thành và thị trường có các đợt tăng giảm điểm xen kẽ nhau trong phiên giao dịch. Kết phiên, VN-Index tăng 2,44 điểm (+0,2%), đóng cửa tại 1.256,56 điểm. Thanh khoản khớp lệnh giảm với 547,2 triệu cổ phiếu được khớp lệnh trên sàn HOSE.

VN30-Index giảm 1,05 điểm (-0,08%), đóng cửa tại 1.288,8 điểm. Trong nhóm, có 14 mã tăng giá như VRE (+6,8%), GVR (+1,8%), BCM (+1,8%), HDB (+1,1%), VHM (+0,9%) ... Ngược lại, có 9 mã giảm giá như SSB (-6,4%), BID (-1,8%), FPT (-1,6%), SAB (-1,5%), GAS (-0,3%) ...

Với diễn biến trầm lắng và hồi phục nhẹ của thị trường, các nhóm cổ phiếu cũng biến động khá hẹp với trạng thái tăng giảm xen kẽ. Nhóm cổ phiếu VIC, đặc biệt là VRE, có động thái hỗ trợ và nâng đỡ thị trường. Ngược lại, nhóm Công nghệ vẫn còn gây sức ép lên thị trường.

Khối ngoại tiếp tục bán ròng trên sàn HOSE, với giá trị 704,8 tỷ đồng. Trong đó, họ bán mạnh tại FUEVFVND (-565,2 tỷ), FPT (-264,6 tỷ), MWG (-128,8 tỷ), HPG (-44,2 tỷ), GAS (-38,9 tỷ) ... Ở chiều ngược lại, họ mua nhiều tại VCI (+86,2 tỷ), HAH (+40,7 tỷ), MSN (+37 tỷ), HVN (+35,8 tỷ), TCB (+34,8 tỷ) ...

Thị trường tiếp tục được hỗ trợ khi lùi về gần vùng 1.250 điểm và hồi phục nhẹ với nến Star. Thanh khoản giảm đáng kể so với các phiên trước, cho thấy nguồn cung tạm thời hạ nhiệt khi thị trường lùi về vùng hỗ trợ, tuy nhiên dòng tiền vẫn còn thận trọng và thăm dò. Với tín hiệu cung hạ nhiệt và vùng hỗ trợ 1.250 điểm đang được bảo toàn, dự kiến thị trường sẽ tiếp tục được hỗ trợ khi lùi bước và có cơ hội hồi phục kỹ thuật trong thời gian tới. Tuy nhiên, mức hồi phục có thể còn khiêm tốn với động thái kiểm tra lại nguồn cung tại vùng quanh 1.270 điểm. Do vậy, Quý Nhà đầu tư có thể kỳ vọng nhịp hồi phục ngắn hạn của thị trường nhưng vẫn cần thận trọng và quan sát diễn biến cung cầu. Đồng thời, vẫn cần cân nhắc nhịp hồi phục của thị trường để chốt lời hoặc cơ cấu danh mục theo hướng giảm thiểu rủi ro.

Góc nhật ký chuyên viên

Cập nhật thị trường tiền tệ tháng 06/2024

(Hà My Trần – my.tth@vdsc.com.vn)

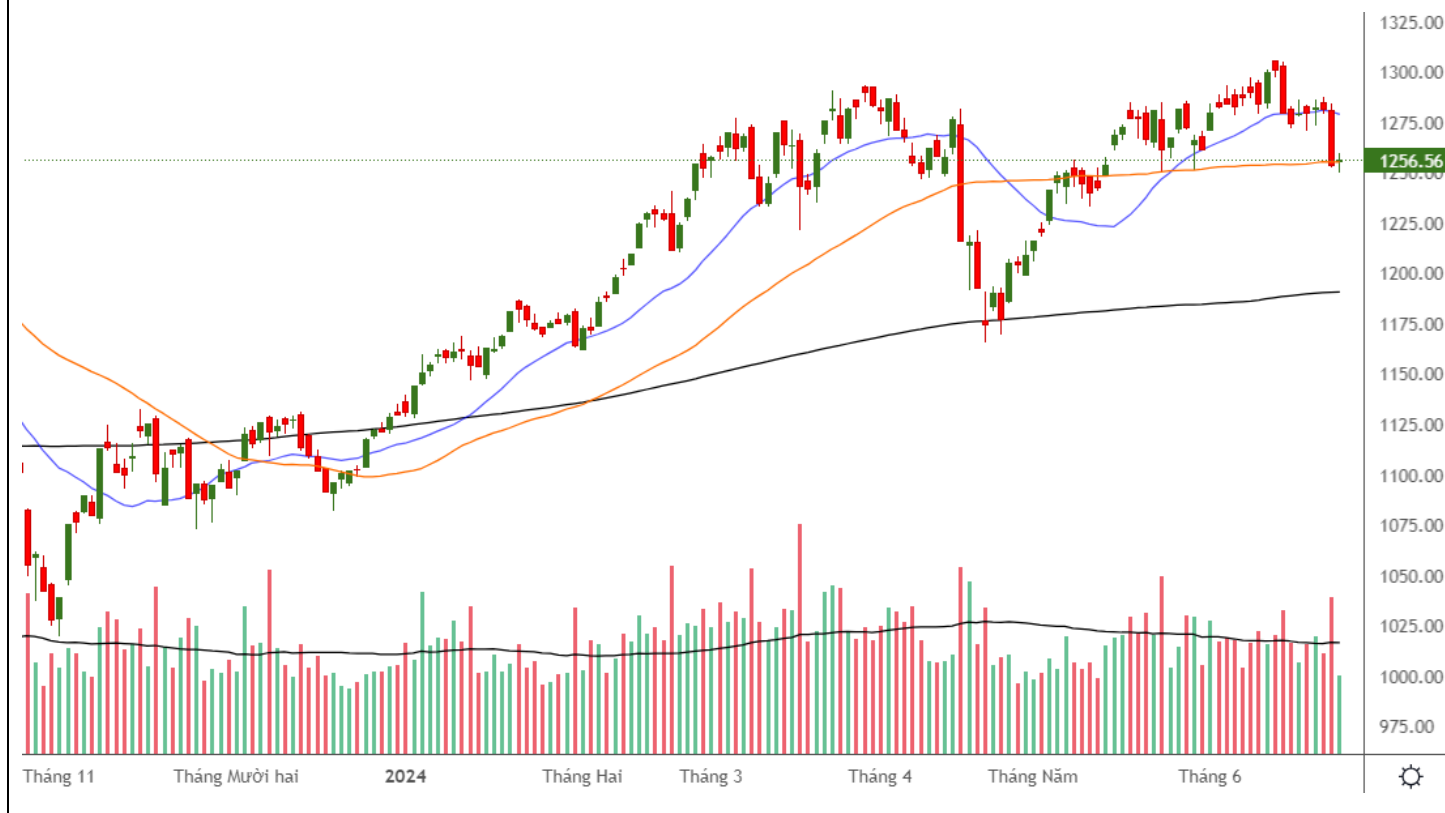
Nếu quý khách quan tâm đến chủ đề này, vui lòng truy cập [website links](#) để xem nội dung chi tiết.

PHÂN TÍCH KỸ THUẬT HÀNG NGÀY

VN-Index

VN-Index tăng 2,44 điểm (+0,2%), đóng cửa tại 1.256,56 điểm. Thanh khoản khớp lệnh giảm với 547,2 triệu cổ phiếu.

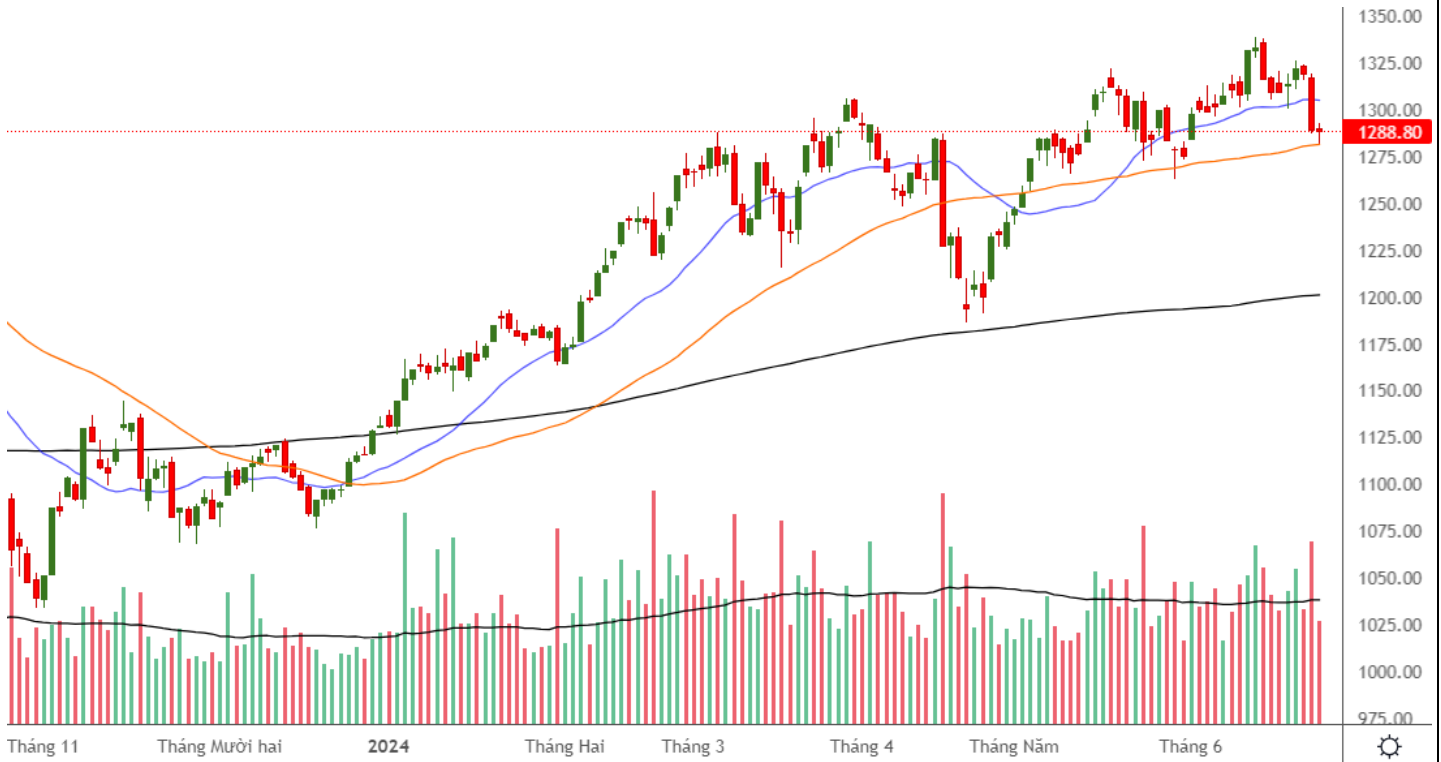
VN-Index tiếp tục được hỗ trợ khi lùi về gần vùng 1.250 điểm và hồi phục nhẹ với nến Star. Thanh khoản giảm đáng kể so với các phiên trước, cho thấy nguồn cung tạm thời hạ nhiệt khi chỉ số lùi về vùng hỗ trợ. Dự kiến VN-Index sẽ tiếp tục được hỗ trợ khi lùi bước và có cơ hội hồi phục kỹ thuật trong thời gian tới. Tuy nhiên, mức hồi phục có thể còn khiêm tốn với động thái kiểm tra lại nguồn cung tại vùng quanh 1.270 điểm.



VN30-Index

VN30-Index giảm 1,05 điểm (-0,08%), đóng cửa tại 1.288,8 điểm. Thanh khoản khớp lệnh giảm với 202,9 triệu cổ phiếu.

VN30-Index được hỗ trợ gần vùng 1.280 điểm với nền Star và áp lực bán hạ nhiệt. Dự kiến VN30-Index sẽ tiếp tục được hỗ trợ khi lùi bước và có cơ hội hồi phục kỹ thuật trong thời gian tới. Tuy nhiên, mức hồi phục có thể còn khiêm tốn với động thái kiểm tra lại nguồn cung tại vùng quanh 1.305 điểm.



Khuyến nghị: Thị trường tiếp tục được hỗ trợ khi lùi về gần vùng 1.250 điểm và hồi phục nhẹ với nền Star. Dự kiến thị trường sẽ tiếp tục được hỗ trợ khi lùi bước và có cơ hội hồi phục kỹ thuật trong thời gian tới. Tuy nhiên, mức hồi phục có thể còn khiêm tốn với động thái kiểm tra lại nguồn cung tại vùng quanh 1.270 điểm. Do vậy, Quý Nhà đầu tư có thể kỳ vọng nhịp hồi phục ngắn hạn của thị trường nhưng vẫn cần thận trọng và quan sát diễn biến cung cầu. Đồng thời, vẫn cần cân nhắc nhịp hồi phục của thị trường để chốt lời hoặc cơ cấu danh mục theo hướng giảm thiểu rủi ro.

SỰ KIỆN TRONG NƯỚC

Thời gian	Sự kiện
03/06/2024	Công bố chỉ số quản lý thu mua (PMI)
03/06/2024	MSCI thực hiện cơ cấu danh mục
07/06/2024	FTSE công bố danh mục
14/06/2024	Quỹ Vaneck công bố danh mục
20/06/2024	Đáo hạn HĐTTL tháng 6 (VN30F2406)
21/06/2024	Quỹ Vaneck và FTSE thực hiện cơ cấu danh mục
28/06/2024	Công bố số liệu kinh tế Việt Nam quý II và 6 tháng

SỰ KIỆN THẾ GIỚI

Thời gian	Quốc gia	Sự kiện
03/06/2024	Mỹ	Công bố chỉ số quản lý thu mua (PMI)
05/06/2024	Mỹ	Thống kê tồn kho dầu thô của EIA
06/06/2024	Châu Âu	ECB công bố chính sách tiền tệ
06/06/2024	Châu Âu	ECB công bố chính sách lãi suất và tiền tệ
06/06/2024	Châu Âu	Công bố doanh số bán lẻ Châu Âu tháng 5
06/06/2024	Mỹ	Công bố số liệu đơn xin trợ cấp thất nghiệp
07/06/2024	Mỹ	Công bố tỷ lệ thất nghiệp
08/06/2024	Mỹ	Báo cáo về Kinh tế quốc tế và Chính sách tỷ giá hối đoái
10/06/2024	Trung Quốc	Công bố Chỉ số giá tiêu dùng (CPI) tháng 5/2024
10/06/2024	Trung Quốc	Chỉ số giá sản xuất (PPI) tháng 5/2024
11/06/2024	Anh	Thay đổi trợ cấp thất nghiệp tại Anh
11/06/2024	Anh	Công bố tỷ lệ thất nghiệp
12/06/2024	Mỹ	Công bố Chỉ số giá tiêu dùng (CPI) Mỹ tháng 5
12/06/2024	Anh	Công bố GDP điều chỉnh tháng 5/2024
13/06/2024	Mỹ	Fed công bố lãi suất điều hành
13/06/2024	Mỹ	Họp báo FOMC
13/06/2024	Mỹ	Chỉ Số Giá Sản Xuất (PPI) tháng 5
19/06/2024	Anh	Công bố Chỉ số giá tiêu dùng (CPI) Anh
20/06/2024	Anh	Tóm tắt chính sách tiền tệ
21/06/2024	Anh	Công bố doanh số bán lẻ
25/06/2024	Mỹ	Khảo sát về niềm tin người tiêu dùng của CB
27/06/2024	Mỹ	Công bố GDP điều chỉnh Q1/2024

TIN TỨC RÔNG VIỆT

BÁO CÁO CÔNG TY (5 báo cáo phát hành gần nhất)	Ngày phát hành	Khuyến nghị	Giá mục tiêu
VIB – Ngân hàng bán lẻ với định hướng khác biệt mang lại giá trị trong dài hạn	22/12/2023	Mua – 1 năm	24.600
FRT – Bức tranh 2024 sáng hơn nhờ triển vọng từ chuỗi Long Châu	19/12/2023	Tích lũy – 1 năm	112.800
PC1 – Thận trọng với kỳ vọng tăng trưởng phía trước	25/7/2023	Trung lập – 1 năm	28.300
GMD – Cần thêm thời gian cho sự phục hồi khi bối cảnh vĩ mô chưa ủng hộ	24/7/2023	Tích lũy – 1 năm	63.400
MWG – Doanh thu dần cải thiện, nhưng gặp ghềnh con đường phục hồi lợi nhuận	20/7/2023	Tích lũy – 1 năm	51.200

Vui lòng xem chi tiết tại <https://www.vdsc.com.vn/trung-tam-phan-tich/doanh-nghiep>

THÔNG TIN CHỨNG CHỈ QUỸ

Tên quỹ mở	Ngày giao dịch	Phí phát hành (% giá trị giao dịch)	Phí mua lại (% giá trị giao dịch)	GTTSR trên một đv quỹ tại ngày định giá	GTTSR trên một đv quỹ tại ngày định giá kỳ trước	+/- GTTSR trên một đv quỹ so với kỳ trước
DFVN-CAF	17/11/2020	0% - 0,20%	0% - 0,20%	10.773	10.738	0,33%
ENF	19/11/2020	0% - 3%	0%	21.868	21.433	2,03%
MBBF	10/02/2020	0%- 0,5%	0%-1%	11.567	11.462	0,92%
MBVF	12/11/2020	0%	0%-1,4%	16.483	16.326	0,96%
VF1	25/11/2020	0% - 0,6%	0% - 3%	46,218	46.303	-0,18%
VF4	25/11/2020	0% - 0,6%	0% - 3%	18.901	18.945	-0,23%
VFB	19/11/2020	0% - 0,6%	0% - 3%	20.557	20.529	0,13%

TRUNG TÂM PHÂN TÍCH

Nguyễn Thị Phương Lam – Trưởng phòng

Khối Phân tích và Tư vấn đầu tư

+ 84 28 6299 2006 | Ext: 1313

lam.ntp@vdsc.com.vn

Trần Hà Xuân Vũ – Trưởng phòng

Khối Tư vấn Cá nhân

+ 84 28 6299 2006 | Ext: 1512

vu.thx@vdsc.com.vn

KHỐI MÔI GIỚI KHÁCH HÀNG CÁ NHÂN

Lê Vương Hùng – Giám đốc khối

+ 84 28 6299 2006 | Ext: 1214

hung.lv@vdsc.com.vn

Phạm Phong Thành – Giám Đốc khối

+ 84 28 6299 2006 | Ext: 1225

thanh.pp@vdsc.com.vn

Trần Thị Quý – Giám Đốc khối

+ 84 28 6299 2006 | Ext: 1227

quy.tt@vdsc.com.vn

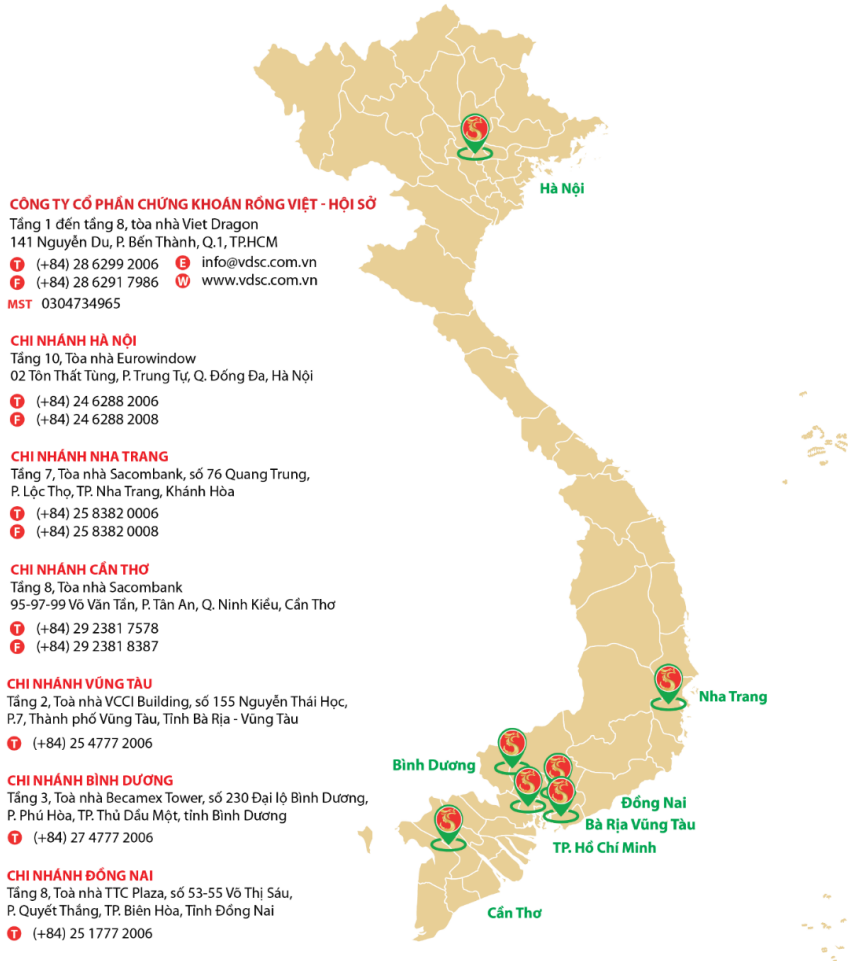
KHỐI MÔI GIỚI KHÁCH HÀNG TỔ CHỨC

Nguyễn Thúc Vinh – Giám Đốc khối

+ 84 28 6299 2006 | Ext: 1348

vinh.nt@vdsc.com.vn

MẠNG LƯỚI HOẠT ĐỘNG



Bản báo cáo này được chuẩn bị cho mục đích duy nhất là cung cấp thông tin và không nhằm đưa ra bất kỳ đề nghị hay hướng dẫn mua bán chứng khoán cụ thể nào. Các quan điểm và khuyến cáo được trình bày trong bản báo cáo này không tính đến sự khác biệt về mục tiêu, nhu cầu, chiến lược và hoàn cảnh cụ thể của từng nhà đầu tư. Ngoài ra, nhà đầu tư cũng ý thức có thể có các xung đột lợi ích ảnh hưởng đến tính khách quan của bản báo cáo này. Nhà đầu tư nên xem báo cáo này như một nguồn tham khảo khi đưa ra quyết định đầu tư và phải chịu toàn bộ trách nhiệm đối với quyết định đầu tư của chính mình. Rong Viet Securities tuyệt đối không chịu trách nhiệm đối với toàn bộ hay bất kỳ thiệt hại nào, hay sự kiện bị coi là thiệt hại, đối với việc sử dụng toàn bộ hoặc từng phần thông tin hay ý kiến nào của bản báo cáo này.

Toàn bộ các quan điểm thể hiện trong báo cáo này đều là quan điểm cá nhân của người phân tích. Không có bất kỳ một phần thu nhập nào của người phân tích liên quan trực tiếp hoặc gián tiếp đến các khuyến cáo hay quan điểm cụ thể trong bản báo cáo này.

Thông tin sử dụng trong báo cáo này được Rong Viet Securities thu thập từ những nguồn mà chúng tôi cho là đáng tin cậy. Tuy nhiên, chúng tôi không đảm bảo rằng những thông tin này là hoàn chỉnh hoặc chính xác. Các quan điểm và ước tính trong đánh giá của chúng tôi có giá trị đến ngày ra báo cáo và có thể thay đổi mà không cần báo cáo trước.

Bản báo cáo này được giữ bản quyền và là tài sản của Rong Viet Securities. Mọi sự sao chép, chuyển giao hoặc sửa đổi trong bất kỳ trường hợp nào mà không có sự đồng ý của Rong Viet Securities đều trái luật, **Bản quyền thuộc Rong Viet Securities, 2024.**