



# BƯỚC QUA VÙNG TRANH CHẤP

*Cổ phiếu hôm nay: Mua NLG & VIB*

**BẢN TIN SÁNG 22/08/2024**



## NHẬN ĐỊNH VÀ DỰ BÁO THỊ TRƯỜNG

**VN-Index** 1284,1 ▲0,9%      **VN30** 1317,1 ▲1,0%      **HNX-Index** 238,4 ▲0,5%

- ❖ Thị trường có trạng thái lưỡng lự và thăm dò khi bước vào phiên giao dịch mới. Trong phiên sáng, thị trường tiếp tục bị cản tại vùng 1.275 điểm và lùi bước về vùng giá đỏ. Tuy nhiên, thị trường tiếp tục được hỗ trợ và nâng đỡ trong phiên chiều với mức điểm cao nhất khi đóng cửa.
- ❖ Với diễn biến nới rộng nhịp tăng của thị trường, nhiều nhóm cổ phiếu vẫn giữ được sắc xanh. Nổi bật là diễn biến sôi động và lan tỏa của nhóm Ngân hàng, bên cạnh đó nhóm Công nghệ, nhóm Thép, nhóm Dầu khí ... cũng có nỗ lực hỗ trợ thị trường.
- ❖ Bất chấp áp lực cản từ vùng 1.275 điểm, thị trường tiếp tục nới rộng nhịp tăng sau khi vượt qua vùng này. Thanh khoản giảm so với phiên trước, cho thấy nguồn cung vẫn chưa gây nhiều sức ép cho thị trường, trong khi dòng tiền vẫn đang có động thái luân phiên hỗ trợ các nhóm cổ phiếu.
- ❖ Có khả năng thị trường sẽ rung lắc trong phiên giao dịch tiếp theo nhưng với tín hiệu vượt cản 1.275 điểm, thị trường có cơ hội hướng đến vùng đỉnh 1.305 điểm trong thời gian tới. Dự kiến vùng này sẽ gây trạng thái tranh chấp mạnh cho thị trường.

## BƯỚC QUA VÙNG TRANH CHẤP

### CHIẾN LƯỢC GIAO DỊCH

- ❖ Quý Nhà đầu tư có thể kỳ vọng khả năng đỡ và nới rộng nhịp tăng của thị trường và có thể cân nhắc những đợt điều chỉnh để mua ngắn hạn tại các cổ phiếu có diễn biến tích cực từ nền hỗ trợ.
- ❖ Tuy nhiên, cần hạn chế mua đuổi theo giá đã tăng cao và cân nhắc vùng giá tốt để chốt lời ngắn hạn.



**Thế giới**

Ví mô

**Thái Lan vẫn duy trì lãi suất cơ bản ở mức cao kỷ lục**

Ủy ban Chính sách tiền tệ (MPC) của Ngân hàng trung ương Thái Lan (BoT) đã bỏ phiếu với tỷ lệ 6-1 để giữ tỷ lệ mua lại một ngày ở mức 2,5%, cao nhất trong hơn một thập kỷ. [Xem thêm](#)

**Thế giới**

Ví mô

**Đồng USD chạm mức thấp nhất kể từ đầu năm**

Trong bối cảnh nhà đầu tư chuẩn bị tâm lý cho số liệu việc làm được điều chỉnh của Mỹ dự kiến được công bố trong ngày 21/8, đồng USD giảm xuống mức thấp nhất trong năm nay so với đồng euro. [Xem thêm](#)

**Thế giới**

Thị trường

**Phố Wall tràn ngập sắc xanh sau biên bản cuộc họp của Fed**

Chỉ số S&P 500 tăng điểm vào ngày thứ Tư (21/08), sau khi biên bản cuộc họp chính sách của Cục Dự trữ Liên bang Mỹ (Fed) vào tháng trước đã củng cố hy vọng hạ lãi suất trong tương lai gần. [Xem thêm](#)

**Dầu giảm hơn 1 USD sau khi tăng trưởng việc làm tại Mỹ bị điều chỉnh giảm**

Giá dầu giảm vào ngày thứ Tư (21/08), sau khi Chính phủ Mỹ điều chỉnh giảm đáng kể số lượng việc làm tính đến tháng 3/2024, gây áp lực lên tâm lý nhà đầu tư. [Xem thêm](#)

**Vàng thế giới lên gần mốc 2,550 USD sau biên bản cuộc họp của Fed**

Giá vàng tăng nhẹ vào ngày thứ Tư (21/08), dao động gần mức cao mọi thời địa sau khi biên bản cuộc họp mới nhất của Cục Dự trữ Liên bang Mỹ (Fed) cho thấy các quan chức nghiêng hẳn về việc hạ lãi suất tại cuộc họp chính sách tháng 9. [Xem thêm](#)

**Trong nước**

Ví mô

**Ngân hàng Nhà nước giảm lãi suất tín phiếu lần thứ hai trong tháng, lãi suất thị trường tiếp tục tăng**

Vốn FDI từ Trung Quốc có sự xuất hiện tên tuổi nhiều tập đoàn có quy mô quốc tế trong các lĩnh vực công nghệ, điện-điện tử, chế biến, chế tạo, hạ tầng cơ sở, năng lượng tái tạo, xe điện. [Xem thêm](#)

**Trong nước**

Ngành

**CBRE: Bảng giá đất mới sẽ đẩy chi phí chuyển đổi mục đích sang đất ở tăng cao, tác động đến giá bán bất động sản sắp tới**

Ông Võ Huỳnh Tuấn Kiệt - Giám đốc tiếp thị dự án nhà ở CBRE Việt Nam đã có những nhận định xung quanh việc TP.HCM công bố Dự thảo bảng giá đất trong thời gian vừa qua. [Xem thêm](#)

**Trong nước**

Tỷ giá

**Tỷ giá USD hôm nay (22-8): Đồng USD lao dốc, tiếp tục chạm đáy 1 năm**

Tỷ giá USD hôm nay (22-8): Rạng sáng 22-8-2024, Ngân hàng Nhà nước công bố tỷ giá trung tâm của đồng Việt Nam với USD giảm 5 đồng, hiện ở mức 24.246 đồng. [Xem thêm](#)

## Sự kiện trong nước

Thời gian	Sự kiện
01/08/2024	Công bố chỉ số quản lý thu mua (PMI)
12/08/2024	MSCI công bố danh mục mới
15/08/2024	Đáo hạn HĐTL tháng 8 (VN30F2408)
23/08/2024	Quỹ ETF ishare MSCI thực hiện tái cơ cấu danh mục
29/08/2024	Công bố số liệu kinh tế Việt Nam tháng 8

## Sự kiện thế giới

Thời gian	Quốc gia	Sự kiện
01/08/2024	Mỹ	Công bố chỉ số quản lý thu mua PMI của Mỹ tháng 7
01/08/2024	Mỹ	Fed công bố chính sách lãi suất và tiền tệ
01/08/2024	Mỹ	Thống kê tồn kho khí tự nhiên của EIA
01/08/2024	Anh	BOE công bố chính sách lãi suất và tiền tệ
02/08/2024	Mỹ	Công bố tỷ lệ thất nghiệp tại Mỹ
05/08/2024	Mỹ	Công bố chỉ số PMI dịch vụ của Mỹ tháng 7
07/08/2024	Mỹ	Thống kê tồn kho dầu thô của EIA

## Sự kiện thế giới

Thời gian	Quốc gia	Sự kiện
08/08/2024	Mỹ	Thống kê tồn kho khí tự nhiên của EIA
13/08/2024	Mỹ	Công bố số dư của Cục Dự trữ Liên bang Mỹ (Fed)
13/08/2024	Mỹ	Chỉ số giá sản xuất (PPI) Mỹ tháng 7
14/08/2024	Mỹ	Thống kê tồn kho dầu thô của EIA
14/08/2024	Trung Quốc	Công bố chỉ số sản xuất công nghiệp Trung Quốc
14/08/2024	Mỹ	Công bố Chỉ số giá tiêu dùng (CPI) Mỹ tháng 7
15/08/2024	Mỹ	Thống kê tồn kho khí tự nhiên của EIA
15/08/2024	Mỹ	Công bố doanh số bán lẻ tháng 7
15/08/2024	Châu Âu	ECB công bố chính sách lãi suất và tiền tệ
15/08/2024	Anh	Công bố chỉ số sản xuất công nghiệp của Anh tháng 7
15/08/2024	Mỹ	Công bố chỉ số sản xuất công nghiệp của Mỹ tháng 7
15/08/2024	Châu Âu	ECB công bố chính sách lãi suất và tiền tệ
21/08/2024	Mỹ	Thống kê tồn kho dầu thô của EIA
22/08/2024	Mỹ	Thống kê tồn kho khí tự nhiên của EIA
22/08/2024	Mỹ	Biên bản cuộc họp FOMC
28/08/2024	Mỹ	Thống kê tồn kho dầu thô của EIA
29/08/2024	Mỹ	Thống kê tồn kho khí tự nhiên của EIA
29/08/2024	Mỹ	Công bố số sơ bộ GDP
30/08/2024	Mỹ	Công bố chỉ số giá PCE

Sàn giao dịch	Mã cổ phiếu	Vốn hoá (nghìn tỷ đ)	Giá hiện tại (VND)	Giá mục tiêu (VND)	LN kỳ vọng (%)	Tăng trưởng DT (%)		Tăng trưởng LNST		P/E		P/B
						2023	2024F	2023	2024F	2023	2024F	Hiện tại
HOSE	<b>LHG</b>	2,0	39.600	64.100	61,9%	0,0	10,0	0,0	-2,9	9,5	9,8	1,3
HOSE	<b>KBC</b>	21,0	27.300	41.800	53,1%	-37,2	42,4	-25,5	26,2	11,8	9,3	1,1
HOSE	<b>SIP</b>	15,6	74.700	114.000	52,6%	10,6	4,0	-5,1	21,7	13,9	11,4	4,0
UPCoM	<b>NTC</b>	4,9	202.383	299.000	47,7%	-12,3	188,3	15,9	11,7	15,9	14,2	4,4
HOSE	<b>TCB</b>	155,0	22.000	28.900	31,4%	-2,1	19,9	-10,7	22,7	4,1	6,7	1,1
HOSE	<b>HPG</b>	167,3	26.150	33.900	29,6%	-14,0	7,3	-15,3	24,4	16,6	13,4	1,5
HOSE	<b>DPR</b>	3,6	41.300	53.300	29,1%	-15,9	22,5	-19,4	76,3	22,2	14,7	1,5
HOSE	<b>PHR</b>	7,8	57.600	71.000	23,3%	-13,9	18,7	-44,7	57,6	12,5	9,0	2,1
HOSE	<b>VPB</b>	148,8	18.750	23.100	23,2%	7,0	25,7	-662,8	89,5	25,5	13,5	1,1
HOSE	<b>PVD</b>	15,6	28.000	34.000	21,4%	-20,9	17,5	-29,7	9,8	12,2	11,1	1,0
HOSE	<b>VSC</b>	5,1	19.200	23.000	19,8%	10,2	18,4	19,2	29,8	8,5	7,6	1,2
HOSE	<b>STK</b>	2,6	26.400	30.200	14,4%	8,6	10,3	-59,9	22,9	20,7	32,1	1,6
HOSE	<b>CTG</b>	183,7	34.200	39.100	14,3%	-32,6	38,9	-64,0	76,3	26,5	15,1	1,4
HOSE	<b>MBB</b>	131,3	24.750	28.200	13,9%	3,8	23,1	18,3	14,4	5,9	4,9	1,3



**KHUYẾN NGHỊ GIAO DỊCH**

Giá khuyến nghị ngày 22/08/2024 (*)	39.500 – 40.500
Giá mục tiêu ngắn hạn 1	44.000
Lợi nhuận kỳ vọng 1 (tại thời điểm khuyến nghị)	8,6% - 11,4%
Giá mục tiêu ngắn hạn 2	47.500
Lợi nhuận kỳ vọng 2 (tại thời điểm khuyến nghị)	17,3% - 20,3%
Giá cắt lỗ	38.400
Giá mục tiêu cơ bản	

(\*) Khuyến nghị được lập trước phiên giao dịch cùng Ngày Khuyến nghị

**LUẬN ĐIỂM ĐẦU TƯ**

- ❖ Trong 6T2024, NLG đạt doanh thu thuần 457 tỷ đồng (-62% svck), tuy nhiên LNST công ty mẹ chỉ ghi nhận gần 27 tỷ đồng do Q1/2024, NLG ghi nhận lỗ gần 77 tỷ đồng. Trong đó, sự sụt giảm chủ yếu từ doanh thu BĐS ghi nhận 372 tỷ đồng (-65% svck), ghi nhận từ dự án Southgate GĐ 1 (272 tỷ đồng), Izumi City (92 tỷ đồng), lợi nhuận từ công ty liên kết ghi nhận từ doanh thu của dự án Mizuki Park 637 tỷ đồng. Đáng chú ý trong kỳ, ghi nhận doanh thu tài chính từ chuyển nhượng 25% cổ phần trong dự án Paragon (~231 tỷ đồng).
- ❖ Trong H22024, NLG dự kiến ghi nhận bàn giao của các dự án Akari City GĐ2 (3.329 tỷ đồng), Nam Long Central Lake Cần Thơ (2.077 tỷ đồng) và Southgate (383 tỷ đồng). Tính tới 30/06/2024, NLG ghi nhận doanh số presales 2.678 tỷ đồng (tăng 1.510 tỷ so với Q1/2024) chủ yếu tới từ dự án Southgate GĐ1 và Akari City GĐ2. Kế hoạch presales cho cả năm 2024 là khoảng 9.400 tỷ đồng, các năm về sau: năm 2025 (17.000 tỷ đồng), năm 2026 trở đi (27.000-30.000 tỷ đồng/năm chủ yếu sẽ phụ thuộc vào tiến độ của dự án Southgate (sp cao tầng của GĐ 1 và 2) và Izumi City (mới triển khai phân khu 1A1 trên diện tích 7,5 ha).
- ❖ Cho nửa cuối năm 2024, chúng tôi duy trì dự báo doanh thu ước đạt 6.932 tỷ (+248% svck), LNST công ty mẹ ước tính cho nửa cuối năm và cả năm 2024 lần lượt đạt 386 tỷ đồng (+8% svck) và 453 tỷ đồng (-6% svck). EPS 2024 tương ứng đạt 1.169 đồng và mức giá mục tiêu cơ bản là 43.900 đồng/cổ phiếu.

**CỔ PHIẾU HÔM NAY – CTCP Đầu tư Nam Long (HSX: NLG)**

**THÔNG TIN CỔ PHIẾU**

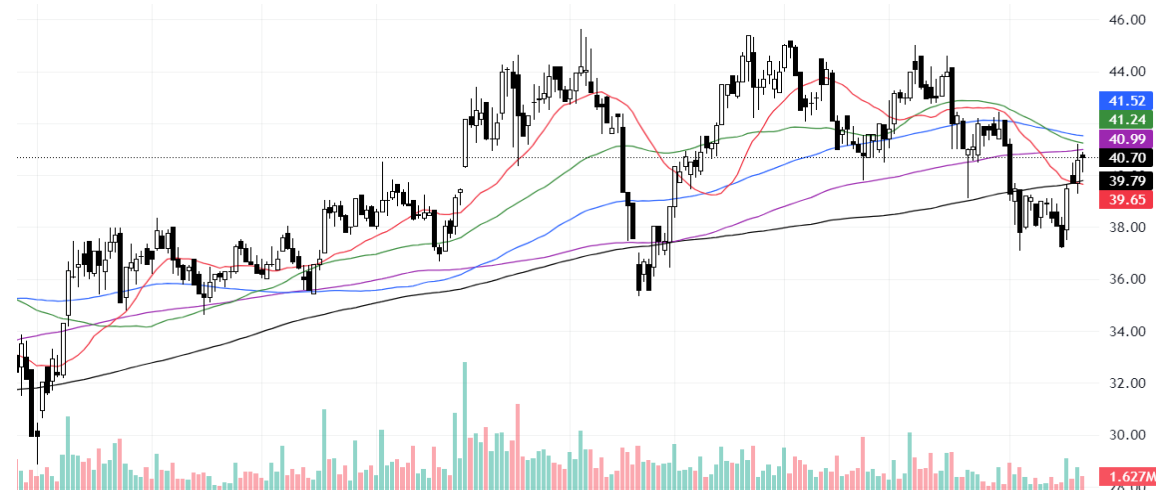
Ngành	Bất động sản
Vốn hóa (tỷ đồng)	15.660
SLCPĐLH (triệu cp)	384,8
KLBQ 3 tháng (nghìn cp)	2.332
GTGDBQ 3 tháng (tỷ đồng)	66
SH NĐTNN còn lại (%)	0,1%
BD giá 52 tuần (nghìn đồng)	30,0-45,4

**TÀI CHÍNH**

	2022A	2023A	2024F
Doanh thu	4.339	3.181	7.716
LNST	866	2800	559
ROA (%)	2,2	1,7	1,8
ROE (%)	4,1	3,6	5,9
EPS (đồng)	1.452	1.259	1.410
Giá trị sổ sách (đồng)	34.668	35.170	22.611
Cổ tức tiền mặt (đồng)	200	499	500
P/E (x) (*)	21,4	29,1	29,1
P/B (x) (*)	5,0	3,5	1,8

**NHẬN ĐỊNH KỸ THUẬT**

- ❖ Nhịp tăng của NLG đang chậm lại trước đường MA(150), vùng 41. Có khả năng NLG sẽ có trạng thái rung lắc và lùi bước để kiểm tra lại dòng tiền hỗ trợ tại vùng MA(200), quanh 39.7. Dự kiến NLG sẽ được hỗ trợ khi lùi bước và có cơ hội tăng giá trở lại nhờ tín hiệu lấy lại vùng 39.5, vùng hỗ trợ mà NLG tạm đánh mất trong thời gian trước. Do vậy, có thể cân nhắc nhịp điều chỉnh để mua tích lũy đối với NLG.



**KHUYẾN NGHỊ GIAO DỊCH**

Giá khuyến nghị ngày 22/08/2024 (*)	18.000 – 18.500
<b>Giá mục tiêu ngắn hạn 1</b>	<b>19.700</b>
<b>Lợi nhuận kỳ vọng 1 (tại thời điểm khuyến nghị)</b>	<b>6,5% - 9,4%</b>
<b>Giá mục tiêu ngắn hạn 2</b>	<b>20.700</b>
<b>Lợi nhuận kỳ vọng 2 (tại thời điểm khuyến nghị)</b>	<b>11,9% - 15%</b>
Giá cắt lỗ	17.400
Giá mục tiêu cơ bản	
(*) Khuyến nghị được lập trước phiên giao dịch cùng Ngày Khuyến nghị	

**LUẬN ĐIỂM ĐẦU TƯ**

- ❖ Tổng thu nhập hoạt động Q2/2024 của VIB giảm 6% YoY đạt 10.358 tỷ đồng, trong đó thu nhập lãi thuần giảm 10% YoY chủ yếu do NIM (theo quý) giảm mạnh 100 bps so với cùng kỳ và giảm 10 bps so với quý trước, phù hợp với kỳ vọng do cạnh tranh lãi suất gay gắt ở các sản phẩm bán lẻ và chi phí vốn bắt đầu tăng trong Q2/2024. Tăng trưởng tín dụng đang trên đà hồi phục với tốc độ +4%YTD (so với 1% của Q1), tương đương +18% YoY. TN ngoài lãi đạt 1.100 tỷ đồng tăng 13% YoY, dẫn dắt bởi thu nhập từ thu hồi nợ xấu đã xử lý (+64% YoY).
- ❖ Chi phí trích lập dự phòng rủi ro phù hợp với kỳ vọng khi tỷ lệ chi phí tín dụng đi ngang so với quý trước ở mức 0,4%. Tỷ lệ nợ xấu (gồm cho vay các TCTD khác) đi ngang ở mức 2,4%, nợ nhóm 2 đã giảm 20% so với quý trước tương đương 2,8 nghìn tỷ.
- ❖ Quý 2/2024, VIB ghi nhận LNTT giảm 29% so với cùng kỳ, phù hợp với kỳ vọng của chúng tôi trước đó khi sự phục hồi trong nhu cầu tín dụng bán lẻ còn thấp và NIM suy giảm. VIB mới chỉ hoàn thành ¼ chỉ tiêu tín dụng được cấp cả năm nên NIM của VIB nhiều khả năng tiếp tục duy trì ở vùng thấp khoảng 3,8-4% trong 2H2024 để đánh đổi lấy tăng trưởng tín dụng, điều này có thể khiến NIM thấp hơn so với dự phóng của chúng tôi ở mức 4,2% (mặc dù mức này đã thấp hơn 0,5% so với cùng kỳ).

**CỔ PHIẾU HÔM NAY – Ngân hàng TMCP Quốc tế Việt Nam (HSX: VIB)**

**THÔNG TIN CỔ PHIẾU**

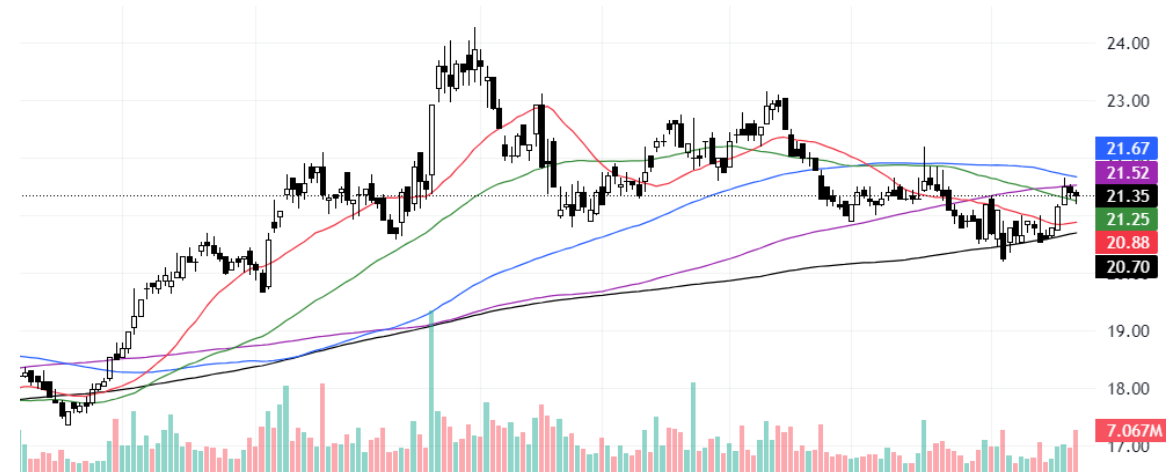
Ngành	Ngân hàng
Vốn hóa (tỷ đồng)	54.161
SLCPĐLH (triệu cp)	2.536
KLBO 3 tháng (nghìn cp)	4.234
GTGDBQ 3 tháng (tỷ đồng)	150
SH NĐTNN còn lại (%)	0,0%
BD giá 52 tuần (nghìn đồng)	16,4-23,9

**TÀI CHÍNH**

	2022A	2023A	2024F
Doanh thu	32.450	41.223	22.646
LNST	8.469	8.563	9.388
ROA (%)	2,6	2,3	2,6
ROE (%)	29,8	24,3	26,1
EPS (đồng)	4.477	3.689	3.122
Giá trị sổ sách (đồng)	15.492	14.956	15.250
Cổ tức tiền mặt (đồng)	-	1.500	1.250
P/E (x) (*)	4,2	5,3	6,3
P/B (x) (*)	5,0	1,4	1,4

**NHẬN ĐỊNH KỸ THUẬT**

- ❖ Sau thời gian duy trì hỗ trợ trên đường MA(200), VIB đã trở lại trên ngưỡng 21, ngưỡng hỗ trợ mà VIB đã tạm đánh mất trong thời gian trước. Tín hiệu này có thể giúp VIB dần cải thiện trong thời gian tới. Hiện tại VIB đang có diễn biến lùi bước và thăm dò nhưng nhìn chung vẫn ghi nhận tín hiệu hỗ trợ. Do vậy, có thể cân nhắc mua tích lũy đối với VIB. Lưu ý: ngày 22/08 là ngày GDKHQ nhận cổ phiếu thưởng với tỷ lệ 100:17 nên giá VIB sẽ được điều chỉnh về vùng giá 18.3.



Xu hướng ngắn hạn: ■ Tăng ■ Sideway ■ Giảm

Ngày	Mã cổ phiếu	Bình luận kỹ thuật mới
22/08	ACB	ACB đã thành công lấy lại ngưỡng 24 (SMA 50 ngày) với biên độ nền kèm thanh khoản thuyết phục. Với kết quả này, ACB đang có cơ hội phục hồi về vùng đỉnh lịch sử (quanh 25,3).
	BCM	Mặc dù BCM có diễn biến thận trọng trước cản 73,5 nhưng nhìn chung BCM vẫn đang nhận được hỗ trợ từ đường MA(20) và có xu thế tạo nền giá trên đường này. Do vậy, có thể BCM sẽ tiếp tục được hỗ trợ và sớm vượt ngưỡng 73,5 để tiếp tục xu thế tăng.
	BSR	Mặc dù thanh khoản vẫn được duy trì ở mức cao (trên trung bình 20 phiên) cùng tác động tích cực liên quan đến cổ tức và hồ sơ chuyển sàn nhưng biến động giá vẫn không có cải thiện. Cụ thể, BSR liên tục hình thành mẫu hình nến Doji khi tiến sát kháng cự quanh 24,5 (đỉnh tháng 06 và 07/2024), qua đó cho thấy sự không dứt khoát của phe mua. Việc không thể vượt cản trong nhiều phiên công phá kèm khối lượng lớn khiến rủi ro điều chỉnh giá tăng. Do đó, BSR cần sớm bắt phá khỏi mức cản 24 trong thời gian tới.
	HPG	Mặc dù xuất hiện những tín hiệu phân kỳ đáy tại nền hỗ trợ quanh 25 (đáy tháng 04/2024) nhưng việc gặp khó khi trở lại trên SMA 20 ngày đã kìm hãm đà phục hồi của HPG. Cụ thể, cổ phiếu đã có phiên thứ 03 liên tiếp công phá không thành cản và hình ảnh bóng nến trên liên tục hình thành tại đây chứng tỏ áp lực cung ở hiện tại vẫn cao. Do đó, để mở ra xu hướng hồi phục, HPG cần sớm lấy lại SMA 20 ngày.
	NLG	Nhịp tăng của NLG đang chậm lại trước đường MA(150), vùng 41. Có khả năng NLG sẽ có trạng thái rung lắc và lùi bước để kiểm tra lại dòng tiền hỗ trợ tại vùng MA(200), quanh 39,7. Dự kiến NLG sẽ được hỗ trợ khi lùi bước và có cơ hội tăng giá trở lại nhờ tín hiệu lấy lại vùng 39,5, vùng hỗ trợ mà NLG tạm đánh mất trong thời gian trước. Do vậy, có thể cân nhắc nhịp điều chỉnh để mua tích lũy đối với NLG.
	VIB	Sau thời gian duy trì hỗ trợ trên đường MA(200), VIB đã trở lại trên ngưỡng 21, ngưỡng hỗ trợ mà VIB đã tạm đánh mất trong thời gian trước. Tín hiệu này có thể giúp VIB dần cải thiện trong thời gian tới. Hiện tại VIB đang có diễn biến lùi bước và thăm dò nhưng nhìn chung vẫn ghi nhận tín hiệu hỗ trợ. Do vậy, có thể cân nhắc mua tích lũy đối với VIB. Lưu ý: ngày 22/08 là ngày GDKHQ nhận cổ phiếu thưởng với tỷ lệ 100:17 nên giá VIB sẽ được điều chỉnh về vùng giá 18,3.
	VNIndex	VN-Index tiếp tục nới rộng nhịp tăng sau khi vượt qua vùng 1.275 điểm. Thanh khoản giảm so với phiên trước, cho thấy nguồn cung vẫn chưa gây nhiều sức ép cho chỉ số, trong khi dòng tiền vẫn đang có động thái luân phiên hỗ trợ các nhóm cổ phiếu. Có khả năng VN-Index sẽ rung lắc trong phiên giao dịch tiếp theo nhưng với tín hiệu vượt cản 1.275 điểm, chỉ số có cơ hội hướng đến vùng đỉnh 1.305 điểm trong thời gian tới.



Ngày KN	Mã	Giá Hiện tại	Giá KN MUA	Mục tiêu Ngắn hạn 1	Mục tiêu Ngắn hạn 2	Cắt lỗ	Giá đóng vị thế	Lãi/ Lỗ	Trạng thái	Biến động VN-Index (*)
20/08	IJC	14.45	14.40	15.50	17.00	13.60		0.3%		1.8%
14/08	VCB	92.80	88.00	93.00	97.00	84.80		5.5%		4.4%
12/08	BCM	72.00	71.20	76.50	83.00	66.90		1.1%		4.9%
15/07	IJC	14.45	15.80	16.90	18.50	14.80	14.80	-6.3%	Đóng 17/07	-0.9%
10/07	VLB	36.20	35.00	37.90	41.90	32.70	33.30	-4.9%	Đóng 05/08	-8.2%
09/07	SIP	74.70	80.78	86.96	95.65	75.48	82.00	1.5%	Đóng 19/07	-1.5%
01/07	VHM	39.75	37.70	40.00	42.00	36.40	37.30	-1.1%	Đóng 17/07	2.4%
01/07	VPB	18.75	18.90	20.00	22.00	17.90	18.80	-0.5%	Đóng 01/08	-2.2%
27/06	BAF	18.40	20.10	21.80	22.80	19.20	19.20	-4.5%	Đóng 17/07	0.6%
13/06	CTD	64.80	73.60	80.00	87.00	70.80	70.80	-3.8%	Đóng 28/06	-4.2%
13/06	IJC	14.45	15.80	17.00	18.50	14.90	14.90	-5.7%	Đóng 24/06	-3.5%
07/06	CTG	34.20	32.70	35.00	37.00	30.90	33.00	0.9%	Đóng 17/07	-0.9%
04/06	BCM	72.00	62.50	69.00	74.00	57.80	67.40	7.8%	Đóng 17/07	-0.9%
22/05	VCI	47.10	50.50	55.00	61.50	47.30	48.60	-3.8%	Đóng 29/05	-0.4%
20/05	NKG	21.80	25.00	27.50	30.00	22.80	24.75	-1.0%	Đóng 29/05	0.0%
17/05	VIB	21.35	22.30	24.00	26.50	21.20	21.90	-1.8%	Đóng 29/05	0.3%
13/05	DPR	41.30	39.70	43.90	48.00	37.40	43.90	10.6%	Đóng 29/05	2.2%
08/05	GAS	85.00	75.80	82.50	88.00	72.40	79.90	5.4%	Đóng 23/05	2.6%
07/05	DPM	36.20	33.30	36.00	39.00	30.90	37.00	11.1%	Đóng 23/05	3.2%
24/04	DDV	18.90	14.10	15.50	17.00	13.40	15.80	12.1%	Đóng 02/05	3.3%
03/04	PVP	17.75	14.20	16.00	18.00	13.20	14.50	2.1%	Đóng 10/04	-2.5%
<b>Hiệu quả Trung bình</b>								<b>1.2%</b>		<b>0.0%</b>

(\*) Biến động VN-Index tính từ ngày Khuyến nghị đến ngày đóng vị thế, làm cơ sở so sánh hiệu quả khuyến nghị.



eContract  
eSign

# GIAO DỊCH HOÀN PHÍ ĐẦU TƯ NHƯ Ý

Ưu đãi  
**LÃI SUẤT MARGIN  
8,88%/NĂM**

**HOÀN 100% PHÍ GIAO DỊCH**  
chứng khoán cơ sở  
(Tối đa 1 triệu đồng/Khách hàng)

Tích điểm, đổi vàng

**Cơ hội trúng  
1 LƯỢNG VÀNG SJC 9999**

(Điều khoản và điều kiện đi kèm)

Tổng giá trị ưu đãi và giải thưởng  
Lên đến **1 TỶ ĐỒNG**



MỞ TÀI KHOẢN NGAY!



**MẠNG LƯỚI HOẠT ĐỘNG**

**CÔNG TY CỔ PHẦN CHỨNG KHOÁN RỒNG VIỆT - HỘI SỞ**

Tầng 1 đến tầng 8, tòa nhà Viet Dragon  
141 Nguyễn Du, P. Bến Thành, Q.1, TP.HCM  
☎ (+84) 28 6299 2006 ✉ info@vdsc.com.vn  
☎ (+84) 28 6291 7986 🌐 www.vdsc.com.vn  
MST 0304734965

**CHI NHÁNH HÀ NỘI**

Tầng 10, Tòa nhà Eurowindow  
02 Tôn Thất Tùng, P. Trung Tự, Q. Đống Đa, Hà Nội  
☎ (+84) 24 6288 2006  
☎ (+84) 24 6288 2008

**CHI NHÁNH NHA TRANG**

Tầng 7, Tòa nhà Sacombank, số 76 Quang Trung,  
P. Lộc Thọ, TP. Nha Trang, Khánh Hòa  
☎ (+84) 25 8382 0006  
☎ (+84) 25 8382 0008

**CHI NHÁNH CẦN THƠ**

Tầng 8, Tòa nhà Sacombank  
95-97-99 Võ Văn Tần, P. Tân An, Q. Ninh Kiều, Cần Thơ  
☎ (+84) 29 2381 7578  
☎ (+84) 29 2381 8387

**CHI NHÁNH VŨNG TÀU**

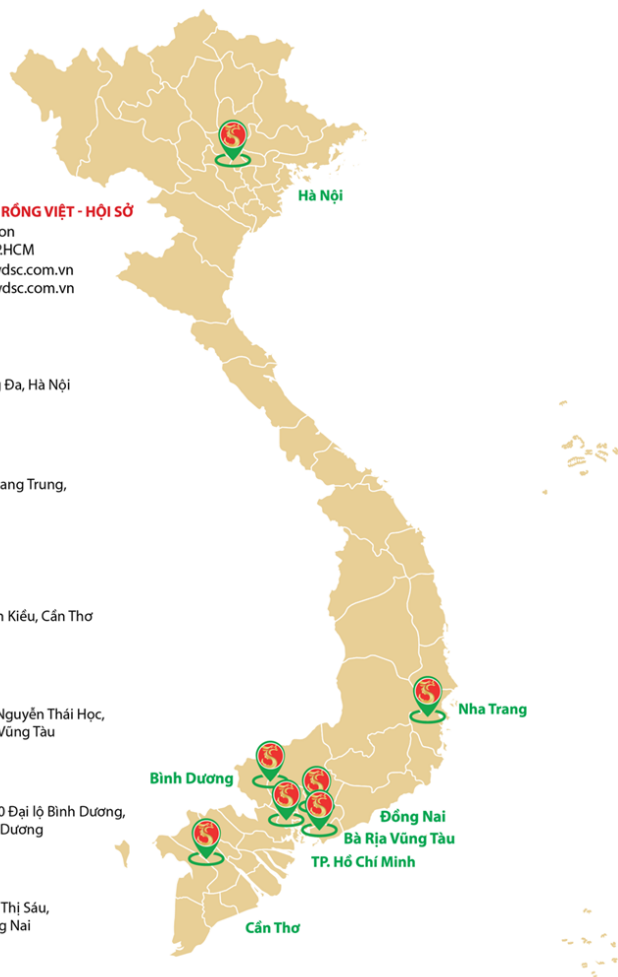
Tầng 2, Tòa nhà VCCI Building, số 155 Nguyễn Thái Học,  
P.7, Thành phố Vũng Tàu, Tỉnh Bà Rịa - Vũng Tàu  
☎ (+84) 25 4777 2006

**CHI NHÁNH BÌNH DƯƠNG**

Tầng 3, Tòa nhà Becamex Tower, số 230 Đại lộ Bình Dương,  
P. Phú Hòa, TP. Thủ Dầu Một, tỉnh Bình Dương  
☎ (+84) 27 4777 2006

**CHI NHÁNH ĐỒNG NAI**

Tầng 8, Tòa nhà TTC Plaza, số 53-55 Võ Thị Sáu,  
P. Quyết Thắng, TP. Biên Hòa, Tỉnh Đồng Nai  
☎ (+84) 25 1777 2006



Bản báo cáo này được chuẩn bị cho mục đích duy nhất là cung cấp thông tin và không nhằm đưa ra bất kỳ đề nghị hay hướng dẫn mua bán chứng khoán cụ thể nào. Các quan điểm và khuyến cáo được trình bày trong bản báo cáo này không tính đến sự khác biệt về mục tiêu, nhu cầu, chiến lược và hoàn cảnh cụ thể của từng nhà đầu tư. Ngoài ra, nhà đầu tư cũng ý thức có thể có các xung đột lợi ích ảnh hưởng đến tính khách quan của bản báo cáo này. Nhà đầu tư nên xem báo cáo này như một nguồn tham khảo khi đưa ra quyết định đầu tư và phải chịu toàn bộ trách nhiệm đối với quyết định đầu tư của chính mình. RongViet Securities tuyệt đối không chịu trách nhiệm đối với toàn bộ hay bất kỳ thiệt hại nào, hay sự kiện bị coi là thiệt hại, đối với việc sử dụng toàn bộ hoặc từng phần thông tin hay ý kiến nào của bản báo cáo này.

Toàn bộ các quan điểm thể hiện trong báo cáo này đều là quan điểm cá nhân của người phân tích. Không có bất kỳ một phần thu nhập nào của người phân tích liên quan trực tiếp hoặc gián tiếp đến các khuyến cáo hay quan điểm cụ thể trong bản báo cáo này.

Thông tin sử dụng trong báo cáo này được RongViet Securities thu thập từ những nguồn mà chúng tôi cho là đáng tin cậy. Tuy nhiên, chúng tôi không đảm bảo rằng những thông tin này là hoàn chỉnh hoặc chính xác. Các quan điểm và ước tính trong đánh giá của chúng tôi có giá trị đến ngày ra báo cáo và có thể thay đổi mà không cần báo cáo trước.

Bản báo cáo này được giữ bản quyền và là tài sản của RongViet Securities. Mọi sự sao chép, chuyển giao hoặc sửa đổi trong bất kỳ trường hợp nào mà không có sự đồng ý của Rong Viet Securities đều trái luật. **Bản quyền thuộc RongViet Securities.**

## PHÒNG TƯ VẤN ĐẦU TƯ KHÁCH HÀNG CÁ NHÂN

**Nguyễn Đại Hiệp**

**Giám đốc**

hiiep.nd@vdsc.com.vn

+ 84 28 62992006 (1331)

**Nguyễn Huy Phương**

**Trưởng phòng cao cấp**

phuong.nh@vdsc.com.vn

+ 84 28 62992006 (1241)

**Nguyễn Minh Hiếu**

**Trưởng phòng**

hiieu1.nm@vdsc.com.vn

+ 84 28 62992006 (2226)

**Đoàn Hoàng Gia Bảo**

**Chuyên viên**

bao.dhg@vdsc.com.vn

+ 84 28 62992006

**Lê Huỳnh Hương**

**Chuyên viên**

huong.lh@vdsc.com.vn

+ 84 28 62992006 (1501)

**Trần Trung Hiếu**

**Chuyên viên**

hiieu1.tt@vdsc.com.vn

+ 84 28 62992006