

Thị trường hôm nay: Tuột dốc*(Nguyễn Huy Phương – phuong.nh@vdsc.com.vn)*

- VN-Index đánh mất vùng hỗ trợ 1.230 điểm và “tuột dốc”. Hiện tại, vùng 1.190 – 1.200 điểm có thể vẫn có tác dụng hỗ trợ và giúp thị trường hồi phục kỹ thuật, với vùng cản 1.220 – 1.230 điểm, để kiểm tra lại cán cân cung cầu.
- Tuy nhiên, vẫn cần lưu ý xu thế chung của thị trường còn kém và chưa có tín hiệu hỗ trợ đáng tin cậy.

Với diễn biến thị trường chứng khoán thế giới khá kém cùng với đà suy yếu từ cuối tuần trước, thị trường chứng khoán Việt Nam khởi đầu tuần mới với tư thế thận trọng và dần đánh mất mức hỗ trợ 1.220 điểm của VN-Index. Diễn biến trong phiên chiều tiếp tục không được cải thiện và có biến động khá mạnh theo chiều hướng giảm điểm vào giai đoạn cuối phiên. Kết phiên, VN-Index giảm 28,6 điểm (-2,32%) và đóng cửa tại 1.205,43 điểm. Thanh khoản tăng với 641,8 triệu cổ phiếu được khớp lệnh trên sàn HOSE.

Nhóm VN30 cũng có diễn biến khá tương đồng với mức giảm 1,83% khi kết phiên. Trong nhóm, có đến 27 mã giảm giá như GVR (+6,9%), SSI (-5,9%), POW (-5,3%), BVH (-5,2%), TPB (-4,9%) ... Ở chiều ngược lại, chỉ có 2 mã giữ được sắc xanh, đó là FPT (+0,7%), VIC (+0,6%) ...

Với diễn biến giảm sâu của thị trường, hầu hết các nhóm ngành đều chìm trong sắc đỏ và số lượng cổ phiếu giảm giá áp đảo trên cả 3 sàn giao dịch, trong đó có khá nhiều mã kết phiên tại mức giá sàn. Những nhóm ngành có mức giảm sâu có thể kể đến như nhóm Chứng khoán, nhóm Dầu khí, nhóm Hóa chất ...

Khối ngoại quay lại mua ròng trên sàn HOSE, với giá trị 149,4 tỷ đồng. Nổi bật là HPG (+121,5 tỷ), tiếp đến là DGC (+39 tỷ), VNM (+29,4 tỷ), VCB (+22,1 tỷ), VRE (+22 tỷ) ... Ngược lại, họ bán nhiều tại VND (-21,6 tỷ), DGW (-19,9 tỷ), SSI (-10,8 tỷ), KDH (-9,8 tỷ), E1VFN30 (-9,3 tỷ) ...

Mặc dù có ít lần hỗ trợ tại vùng 1.230 điểm nhưng tín hiệu dòng tiền không được cải thiện, dẫn đến VN-Index đánh mất vùng hỗ trợ này và “tuột dốc”. Nhịp giảm của thị trường tạm thời được kiểm hãm cuối phiên, thể hiện qua bóng nến dưới, khi VN-Index lùi về gần vùng hỗ trợ 1.190 – 1.200 điểm. Hiện tại, vùng này có thể vẫn có tác dụng hỗ trợ và giúp thị trường hồi phục kỹ thuật, với vùng cản 1.220 – 1.230 điểm, để kiểm tra lại cán cân cung cầu. Tuy nhiên, vẫn cần lưu ý xu thế chung của thị trường còn kém và chưa có tín hiệu hỗ trợ đáng tin cậy. Do vậy, Quý nhà đầu tư vẫn cần thận trọng và quan sát tín hiệu dòng tiền hỗ trợ. Tạm thời vẫn nên tận dụng nhịp hồi phục để tiếp tục cơ cấu danh mục theo hướng giảm thiểu rủi ro và giữ tỷ trọng danh mục ở an toàn cho đến khi thị trường có tín hiệu hỗ trợ hoặc tích lũy đáng tin cậy.

Góc nhật ký chuyên viên**DRC – KQKD Q3/2022 dự kiến sẽ vượt kế hoạch quý***(Nguyễn Thị Ngọc An – an.ntn@vdsc.com.vn)*

Nếu quý khách quan tâm đến chủ đề này, vui lòng xem file đính kèm hoặc truy cập [website link](#) để xem nội dung chi tiết.

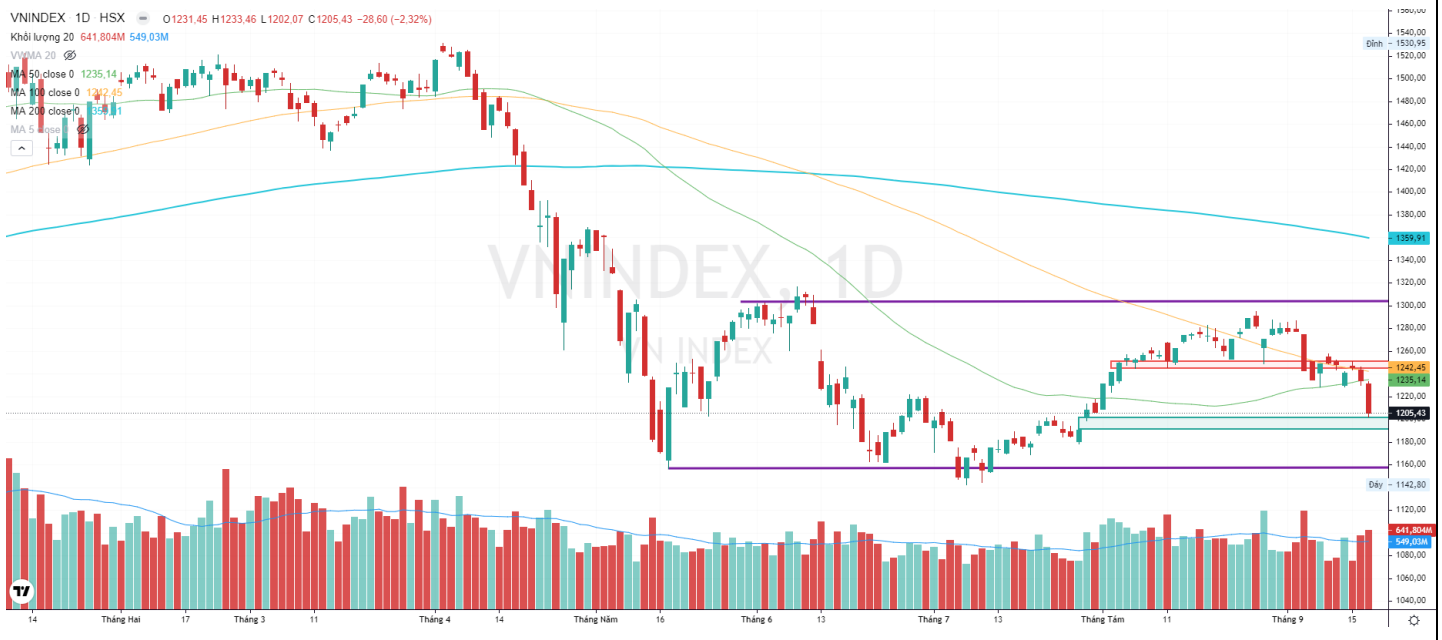
“Tuột dốc”

PHÂN TÍCH KỸ THUẬT HÀNG NGÀY

VN-Index

VN-Index giảm 28,6 điểm (-2,32%), đóng cửa tại 1.205,43 điểm. Thanh khoản khớp lệnh tăng với 641,8 triệu cổ phiếu.

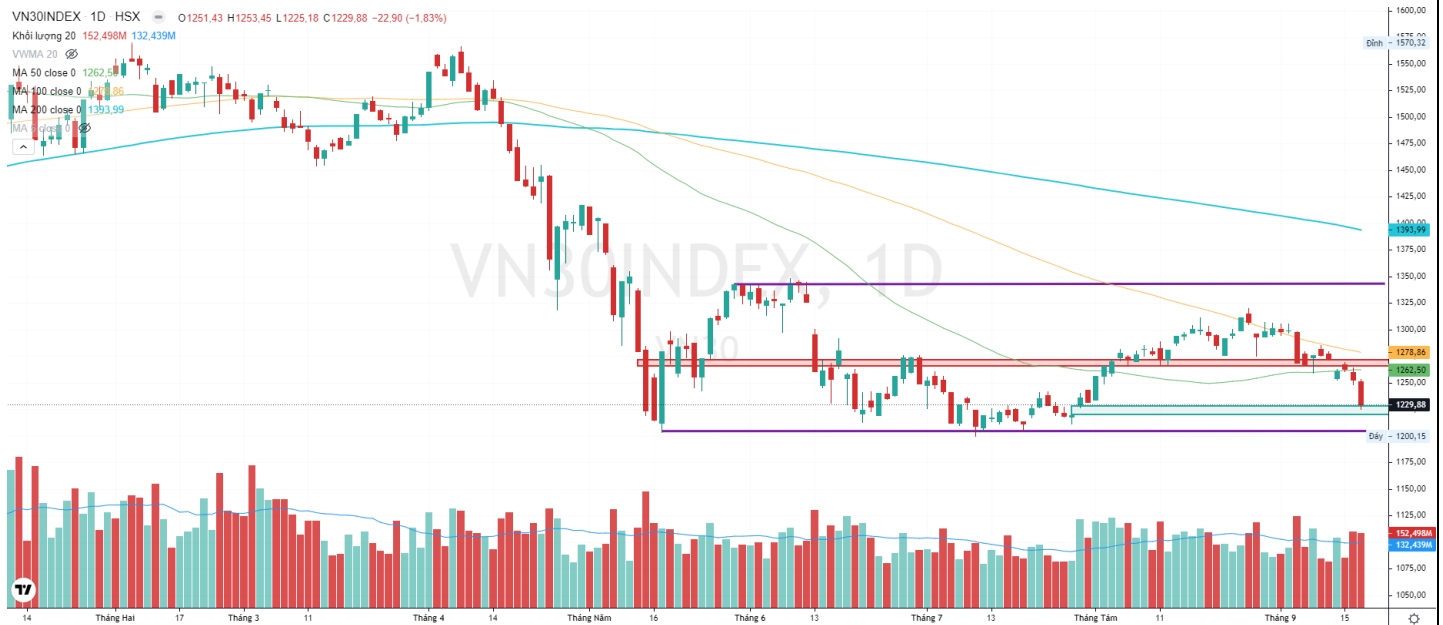
Bất chấp hỗ trợ của nhóm trụ vào cuối tuần vừa qua, VN-Index đã xuyên thủng ngưỡng hỗ trợ ngắn hạn 1.228 điểm và giảm sâu về sát 1.200 điểm. Việc nở rộng biên độ giảm giá và khối lượng giao dịch cũng tăng lên đang cho thấy áp lực bán vẫn đang áp đảo. Với tín hiệu này, trón giảm điểm trên chỉ số sẽ tiếp tục trong phiên kế tiếp. Tuy nhiên, VN-Index có khả năng sẽ được hỗ trợ tốt tại 1.190-1.200 điểm và hồi kỹ thuật.



VN30-Index

VN30-Index giảm 22,9 điểm (-1,83%), đóng cửa tại 1.229,88 điểm. Thanh khoản khớp lệnh giảm với 152,5 triệu cổ phiếu.

VN30-Index cũng đánh mất hỗ trợ và giảm sâu trong phiên hôm nay. Với với nới rộng biên độ giảm giá này, VN30-Index có thể sẽ tiếp tục giảm trong phiên kế tiếp và được kỳ vọng sẽ có phản ứng bật trở lại tại ngưỡng hỗ trợ 1.220 điểm.



Khuyến nghị: Thị trường tiếp nối đà giảm với cường độ bán mạnh hơn. Thanh khoản đồng thời gia tăng cùng với biên độ nở ra của đà giảm đang cho thấy áp lực cung vẫn đang chiếm ưu thế trên thị trường. Với tín hiệu này, thị trường sẽ có quán tính giảm giá trong phiên kế tiếp. Tuy nhiên, có khả năng các chỉ số sẽ được hỗ trợ và hồi phục kỹ thuật tại 1.190-1.200 điểm của VN-Index và 1.220 điểm của VN30-Index. Do vậy, Quý nhà đầu tư vẫn cần thận trọng và quan sát diễn biến thị trường tại các ngưỡng hỗ trợ tiềm năng.

SỰ KIỆN TRONG NƯỚC

Thời gian	Sự kiện
01/09/2022	Ngày hiệu lực cơ cấu danh mục MSCI
02/09/2022	Công bố cơ cấu danh mục FTSE ETF
05/09/2022	Công bố PMI (Purchasing Managers Index)
09/09/2022	Công bố cơ cấu danh mục VNM ETF
15/09/2022	Đáo hạn HĐTL VN30F2209
16/09/2022	Ngày thực hiện cơ cấu danh mục FTSE ETF và VNM ETF
29/09/2022	Công bố số liệu kinh tế Việt Nam tháng 9/2022

SỰ KIỆN THẾ GIỚI

Thời gian	Quốc gia	Sự kiện
01/09/2022	Châu Âu	Công bố tỷ lệ thất nghiệp
02/09/2022	Mỹ	Công bố tỷ lệ thất nghiệp
05/09/2022		Họp Tổ chức các nước sản xuất dầu lửa (OPEC-JMMC)
06/09/2022	Úc	Quyết định chính sách RBA
08/09/2022	Châu Âu	Quyết định chính sách ECB
08/09/2022	Mỹ	Thống kê tồn kho khí tự nhiên và dầu thô của EIA
08/09/2022	Mỹ	Chủ tịch Fed - Jerome Powell phát biểu
13/09/2022	Mỹ	Công bố dữ liệu lạm phát
14/09/2022	Anh	Công bố dữ liệu lạm phát
14/09/2022	Mỹ	Thống kê tồn kho dầu thô của EIA
15/09/2022	Anh	Quyết định chính sách BoE
15/09/2022	Mỹ	Công bố tỷ lệ thất nghiệp & doanh số bán lẻ
15/09/2022	Mỹ	Thống kê tồn kho khí tự nhiên của EIA
16/09/2022	Châu Âu	Công bố dữ liệu lạm phát
20/09/2022	Trung Quốc	Quyết định lãi suất cơ bản
21/09/2022	Mỹ	Thống kê tồn kho dầu thô của EIA
22/09/2022	Mỹ	Quyết định lãi suất điều hành của FED
22/09/2022	Nhật	Quyết định chính sách BoJ
22/09/2022	Mỹ	Thống kê tồn kho khí tự nhiên của EIA
28/09/2022	Mỹ	Thống kê tồn kho dầu thô của EIA
29/09/2022	Mỹ	Thống kê tồn kho khí tự nhiên của EIA
30/09/2022	Châu Âu	Công bố tỷ lệ thất nghiệp
30/09/2022	Mỹ	Công bố chỉ số PCE cốt lõi

TIN TỨC RÔNG VIỆT

BÁO CÁO CÔNG TY (5 báo cáo phát hành gần nhất)	Ngày phát hành	Khuyến nghị	Giá mục tiêu
ELC – Kỳ vọng mảng giao thông thông minh hỗ trợ tăng trưởng	19/08/2022	Tích lũy – 1 năm	17.300
HDB – Duy trì tăng trưởng lành mạnh	12/07/2022	Mua – 1 năm	32.000
VNM – Động lực tăng trưởng đến từ các công ty con	01/07/2022	Mua – 1 năm	83.500
REE – Nhà máy Thượng Kon Tum thúc đẩy lợi nhuận doanh nghiệp	14/06/2022	Trung lập – 1 năm	90.700
FPT – Duy trì tăng trưởng lành mạnh	09/06/2022	Tích lũy – 1 năm	133.200

Vui lòng xem chi tiết tại <http://www.vdsc.com.vn/vn/companyReport.rv?categoryId=302>

THÔNG TIN CHỨNG CHỈ QUỸ

Tên quỹ mở	Ngày giao dịch	Phí phát hành (% giá trị giao dịch)	Phí mua lại (% giá trị giao dịch)	GTTSR trên một đv quỹ tại ngày định giá	GTTSR trên một đv quỹ tại ngày định giá kỳ trước	+/- GTTSR trên một đv quỹ so với kỳ trước
DFVN-CAF	17/11/2020	0% - 0,20%	0% - 0,20%	10.773	10.738	0,33%
ENF	19/11/2020	0% - 3%	0%	21.868	21.433	2,03%
MBBF	10/02/2020	0% - 0,5%	0% - 1%	11.567	11.462	0,92%
MBVF	12/11/2020	0%	0% - 1,4%	16.483	16.326	0,96%
VF1	25/11/2020	0% - 0,6%	0% - 3%	46.218	46.303	-0,18%
VF4	25/11/2020	0% - 0,6%	0% - 3%	18.901	18.945	-0,23%
VFB	19/11/2020	0% - 0,6%	0% - 3%	20.557	20.529	0,13%

TRUNG TÂM PHÂN TÍCH

Nguyễn Thị Phương Lam **Head of Research**

lam.ntp@vdsc.com.vn
+ 84 28 6299 2006 (1313)

- Thị trường
- BDS Khu công nghiệp

Trần Hà Xuân Vũ **Senior Manager**

vu.thx@vdsc.com.vn
+ 84 28 6299 2006 (1512)

- Dầu khí
- Phân bón

Phạm Thị Tố Tâm **Manager**

tam.ptt@vdsc.com.vn
+ 84 28 6299 2006 (1530)

- Ngân hàng
- Bảo hiểm

Đỗ Thanh Tùng **Manager**

tung.dt@vdsc.com.vn
+ 84 28 6299 2006 (1521)

- Bán lẻ
- Hàng không
- Logistics
- Thị trường

Nguyễn Thị Ngọc An **Senior Analyst**

an.ntn@vdsc.com.vn
+ 84 28 6299 2006 (1541)

- Thực phẩm & Đồ uống
- Ô tô & Phụ tùng

Trần Kỳ Anh **Senior Analyst**

anh.tk@vdsc.com.vn
+ 84 28 6299 2006 (1544)

- Thị trường
- Bất động sản
- Xây dựng

Nguyễn Hồng Loan **Analyst**

loan.nh@vdsc.com.vn
+ 84 28 6299 2006 (1531)

- Dệt may
- Thủy sản
- Thực phẩm & Đồ uống

Nguyễn Ngọc Thành **Analyst**

thanh.nn@vdsc.com.vn
+ 84 28 6299 2006 (1535)

- Ngân hàng
- Bảo hiểm
- Chứng khoán

Nguyễn Ngọc Thảo **Analyst**

thao.nn@vdsc.com.vn
+ 84 28 6299 2006 (1524)

- Tiện ích công cộng
- Cảng biển
- Logistics

Trần Thị Ngọc Hà **Assistant**

ha.ttn@vdsc.com.vn
+ 84 28 6299 2006 (1526)

Lê Tự Quốc Hưng **Analyst**

anh.tk@vdsc.com.vn
+ 84 28 6299 2006 (1546)

- Thị trường
- Bất động sản KCN

Bernard Lapointe **Senior Consultant**

bernard.lapointe@vdsc.com.vn
+ 84 28 6299 2006

Trần Thị Hà My **Senior Consultant**

my.tth@vdsc.com.vn
+ 84 28 6299 2006

- Kinh tế vĩ mô

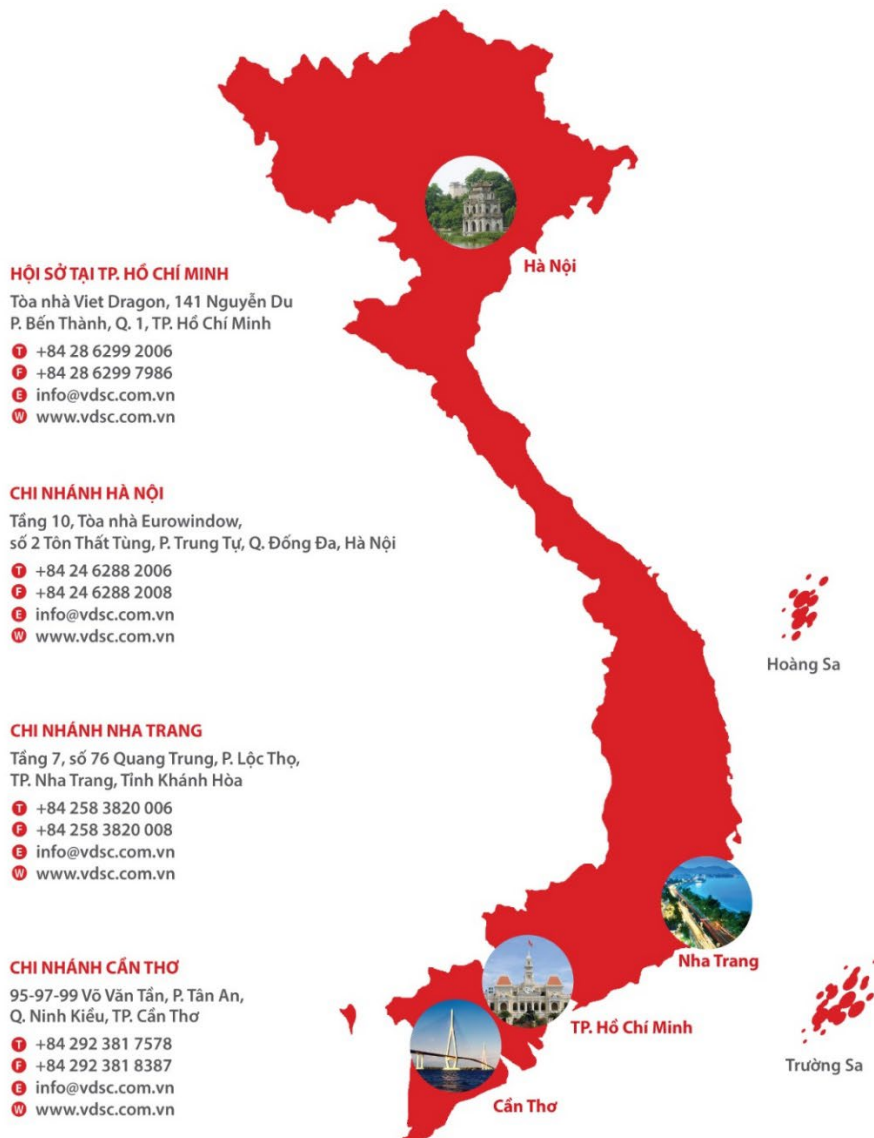
Cao Ngọc Quân **Analyst**

quan.cn@vdsc.com.vn
+ 84 28 6299 2006 (2223)

- Công nghệ thông tin

Trần Ngọc Thảo Trang **Assistant**

trang.tnt@vdsc.com.vn
+ 84 28 6299 2006 (1522)



HỘI SỞ TẠI TP. HỒ CHÍ MINH

Tòa nhà Viet Dragon, 141 Nguyễn Du
P. Bến Thành, Q. 1, TP. Hồ Chí Minh

- ☎ +84 28 6299 2006
- ☎ +84 28 6299 7986
- ✉ info@vdsc.com.vn
- 🌐 www.vdsc.com.vn

CHI NHÁNH HÀ NỘI

Tầng 10, Tòa nhà Eurowindow,
số 2 Tôn Thất Tùng, P. Trung Tự, Q. Đống Đa, Hà Nội

- ☎ +84 24 6288 2006
- ☎ +84 24 6288 2008
- ✉ info@vdsc.com.vn
- 🌐 www.vdsc.com.vn

CHI NHÁNH NHA TRANG

Tầng 7, số 76 Quang Trung, P. Lộc Thọ,
TP. Nha Trang, Tỉnh Khánh Hòa

- ☎ +84 258 3820 006
- ☎ +84 258 3820 008
- ✉ info@vdsc.com.vn
- 🌐 www.vdsc.com.vn

CHI NHÁNH CẦN THƠ

95-97-99 Võ Văn Tấn, P. Tân An,
Q. Ninh Kiều, TP. Cần Thơ

- ☎ +84 292 381 7578
- ☎ +84 292 381 8387
- ✉ info@vdsc.com.vn
- 🌐 www.vdsc.com.vn

Bản báo cáo này được chuẩn bị cho mục đích duy nhất là cung cấp thông tin và không nhằm đưa ra bất kỳ đề nghị hay hướng dẫn mua bán chứng khoán cụ thể nào. Các quan điểm và khuyến cáo được trình bày trong bản báo cáo này không tính đến sự khác biệt về mục tiêu, nhu cầu, chiến lược và hoàn cảnh cụ thể của từng nhà đầu tư. Ngoài ra, nhà đầu tư cũng ý thức có thể có các xung đột lợi ích ảnh hưởng đến tính khách quan của bản báo cáo này. Nhà đầu tư nên xem báo cáo này như một nguồn tham khảo khi đưa ra quyết định đầu tư và phải chịu toàn bộ trách nhiệm đối với quyết định đầu tư của chính mình. Rong Viet Securities tuyệt đối không chịu trách nhiệm đối với toàn bộ hay bất kỳ thiệt hại nào, hay sự kiện bị coi là thiệt hại, đối với việc sử dụng toàn bộ hoặc từng phần thông tin hay ý kiến nào của bản báo cáo này.

Toàn bộ các quan điểm thể hiện trong báo cáo này đều là quan điểm cá nhân của người phân tích. Không có bất kỳ một phần thu nhập nào của người phân tích liên quan trực tiếp hoặc gián tiếp đến các khuyến cáo hay quan điểm cụ thể trong bản báo cáo này.

Thông tin sử dụng trong báo cáo này được Rong Viet Securities thu thập từ những nguồn mà chúng tôi cho là đáng tin cậy. Tuy nhiên, chúng tôi không đảm bảo rằng những thông tin này là hoàn chỉnh hoặc chính xác. Các quan điểm và ước tính trong đánh giá của chúng tôi có giá trị đến ngày ra báo cáo và có thể thay đổi mà không cần báo cáo trước.

Bản báo cáo này được giữ bản quyền và là tài sản của Rong Viet Securities. Mọi sự sao chép, chuyển giao hoặc sửa đổi trong bất kỳ trường hợp nào mà không có sự đồng ý của Rong Viet Securities đều trái luật, **Bản quyền thuộc Rong Viet Securities, 2022.**