



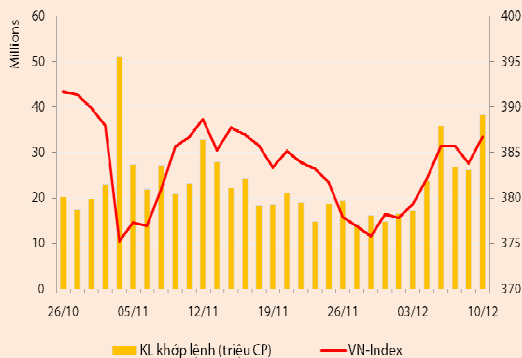
BẢN TIN CHỨNG KHOÁN

Ngày: 10/12/2012

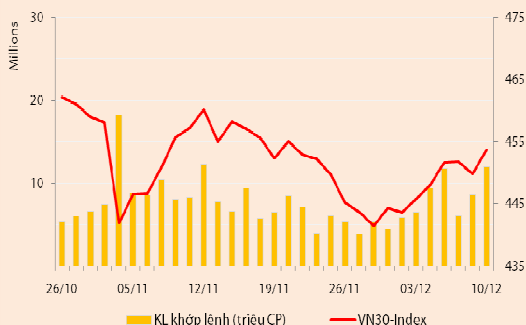
1. Diễn biến giao dịch và thống kê thị trường
2. Thị trường OTC, UPCOM
3. Tin kinh tế tài chính trong nước
4. Lịch sự kiện

THỊ TRƯỜNG CHỨNG KHOÁN VÀ TIN KINH TẾ

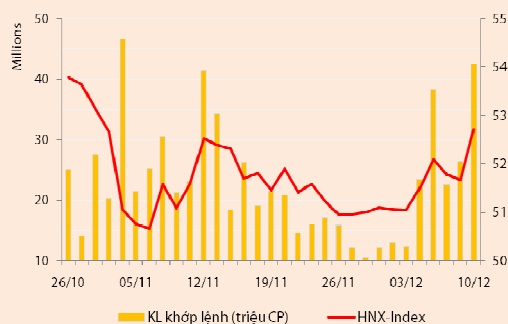
Chỉ số	VN-Index	VN30-Index	HN-Index
10/12/2012	386,69	453,69	52,71
Thay đổi (%)	0,75%	0,86%	2,03%



Thanh khoản	HSX	VN30	HNX
KL khớp lệnh (CP)	38.296.950	11.976.270	42.453.300
Tổng KLGD (CP)	44.502.757	16.717.340	44.168.346
GT khớp lệnh (tỷ đồng)	376,70	172,39	237,67
Tổng GTGD	483,93	257,93	244,37



Giao dịch nước ngoài	HSX	VN30	HNX
Giá trị mua (tỷ đồng)	45,09	33,75	9,80
Giá trị bán (tỷ đồng)	41,74	30,51	9,97
Giao dịch ròng	3,34	3,24	(0,17)



THỊ TRƯỜNG CHỨNG KHOÁN

Đóng cửa phiên giao dịch cuối tuần: VNIndex tăng 0,75% lên 386,69 điểm, VN30 tăng 0,86% lên 453,69 điểm và HNIndex tăng 2,03% lên 52,71 điểm.

Thanh khoản tăng mạnh so với cuối tuần trước. Khối lượng khớp lệnh trên sàn HSX đạt 38,3 triệu đv (+46,7%), ứng với giá trị 376,7 tỷ đồng (+32%). Con số này trên sàn HNX là 42,4 triệu đv (+60,6%), ứng với giá trị 237,67 tỷ đồng. Trong phiên diễn ra khá nhiều GDTT, các chuyển nhượng lớn xuất hiện ở các mã EIB (1,3 triệu đv), CII (1,06 triệu đv), DIG (822.000 đv).

Mức độ mua-bán của NĐT nước ngoài khá cân bằng trong phiên hôm nay, theo đó, họ mua ròng khoảng 3,34 tỷ đồng trên HSX và bán ròng 0,17 tỷ đồng trên sàn HNX.

Sàn HSX – Dòng tiền tập trung vào cổ phiếu pennies, VNIndex tăng điểm tích cực. Thị trường hôm nay có được một phiên tăng điểm khá tích cực, trong đó có sự đóng góp của nhóm cổ phiếu bluechips cùng với dòng tiền đầu cơ rất sôi động ở nhóm cổ phiếu pennies. Chốt phiên, sàn HSX đóng cửa với độ rộng tích cực, trong đó có 73 mã tăng trần và 107 mã tăng giá. Nhóm VN30 chỉ có CII và PVF giảm nhẹ, 8/30 mã đúng giá, còn lại đều tăng điểm. Bên cạnh đó, các mã bất động sản từ bluechips đến pennies điển hình có VIC, OGC, DIG, NTL, IJC, KBC, LCG, DLG ... đều tăng điểm tốt trong phiên nhờ thông tin cuối tuần qua liên quan đến kỳ vọng sẽ có gói tài khóa hỗ trợ thị trường bất động sản do Bộ trưởng BTC cung cấp. Ngoài ra, sức cầu ở các mã khoáng sản và dầu khí cũng tương đối mạnh, đặc biệt là ở các mã BGM, KSA, KSB, PGC, PTC, PTL, v.v...

Sàn HNX – HNIndex tăng mạnh về cuối phiên, thanh khoản cải thiện đáng kể. Sự hưng phấn của dòng tiền đầu cơ bộc lộ rõ nét trên sàn HNX trong phiên giao dịch hôm nay. Toàn sàn có đến 190 mã tăng điểm và chỉ có 49 mã giảm điểm. Trong đó, tất cả các cổ phiếu dẫn dắt đều tăng điểm tích cực, các mã tăng trần gồm có SCR, VND và VCG, các mã tăng điểm ít hơn gồm KLS, BVS, PVS và ACB. Chốt phiên, nhiều mã thị giá thấp như KSD, APS, DCS, PVL, KHB, PFL, v.v...còn một lượng lớn dư mua ở mức giá trần từ 200.000 – 900.000 đv cổ phiếu.

Nhận định thị trường

Dòng tiền đầu cơ hoạt động mạnh trong phiên đầu tuần. Khác với không khí trầm lắng của hai phiên cuối tuần trước, thị trường mở cửa phiên đầu tuần với mức tăng điểm khá trên cả hai sàn giao dịch. Đặc biệt là sự hoạt động mạnh mẽ của dòng tiền đầu cơ khiến cho cả hai sàn đều đóng cửa với thanh khoản và độ rộng đều tích cực. Điểm sáng trong phiên hôm nay là thanh khoản cải thiện kèm theo đó là sự tăng giá của hàng loạt mã bất động sản sau thông tin sẽ có gói hỗ trợ cho thị trường BĐS được Bộ Trưởng BTC công bố vào cuối tuần qua.

Có thể thấy, tâm lý NĐT đã tích cực hơn nhiều so với thời điểm cuối tháng 11, từ đó, chúng tôi kỳ vọng các chỉ số sẽ tiếp tục tăng điểm trong tuần giao dịch từ 10-14/12/2012. Tuy nhiên trong bối cảnh không có nhiều thông tin hỗ trợ, chúng tôi cho rằng chỉ số VNIndex sẽ gặp khó khăn khi tiếp cận ngưỡng kháng cự 390 điểm trong những phiên giao dịch tiếp theo.

THÔNG TIN KINH TẾ

Hội nghị nhóm tư vấn các nhà tài trợ cho Việt Nam. Hôm nay, hội nghị nhóm tư vấn các nhà tài trợ cho Việt Nam (CG) mang tên “Tạo nền tảng cho sự phát triển bền vững” nhóm họp ở Hà Nội. Theo đó, có một số tin tức đáng chú ý sau:

- (1) Tổng khoản viện trợ (ODA) các nhà tài trợ cam kết hỗ trợ cho Việt Nam trong năm 2012 là 6,485 tỷ USD, giảm gần 1 tỷ USD so với năm 2011 và là năm

giảm thứ 3 liên tiếp.

- (2) Nhật Bản tiếp tục là nhà tài trợ ODA lớn nhất cho Việt Nam. Trong năm tài khóa từ 04/2011 - 3/2012, Nhật Bản đã cung cấp khoảng 2,7 tỷ USD vốn ODA cho Việt Nam, trong đó, số tiền đã giải ngân đạt 1,35 tỷ USD. Dự kiến trong năm tài khóa 04/2012 - 3/2013, nước này sẽ cung cấp khoản viện trợ gần bằng cam kết năm trước, tương đương 2,6 tỷ USD. Hai lĩnh vực lớn nhất mà Nhật Bản muốn tập trung hợp tác là cơ sở hạ tầng và phát triển nguồn nhân lực. Ngoài ra, Nhật Bản sẽ tiếp tục hỗ trợ Việt Nam trong việc thúc đẩy các doanh nghiệp vừa và nhỏ.
- (3) Đại diện Hàn Quốc cho biết trong giai đoạn từ 2012 đến 2015, nước này sẽ cung cấp khoản tài trợ 1,2 tỷ USD cho Việt Nam. Trong khi đó, Liên minh châu Âu (EU) cũng cho biết trong năm 2013 sẽ cung cấp cho Việt Nam khoản vay ODA trị giá 743,16 triệu USD. Nếu cộng cả khoản đóng góp từ EU cho ADB, Liên Hợp Quốc và Ngân hàng Thế giới, tổng cam kết từ EU cho Việt Nam trong năm 2013 sẽ là 965 triệu USD.

Tại hội nghị, Thủ tướng Nguyễn Tấn Dũng cũng công bố những đánh giá về tình hình kinh tế 2012 và triển vọng năm 2013, trong đó:

+ Năm 2012, kinh tế vĩ mô ổn định hơn theo đó, GDP cả năm ước tăng 5,2%, lạm phát được kiểm chế, dự kiến cả năm đạt khoảng 7,5%. Cán cân thương mại cân bằng, dự trữ ngoại hối đạt khoảng 12 tuần nhập khẩu, cán cân thanh toán thặng dư 8 tỷ USD. Ngoài ra, lộ trình tái cơ cấu nền kinh tế và đổi mới mô hình tăng trưởng đã thu được một số kết quả, bước đầu thực hiện tái cơ cấu đầu tư công, tái cơ cấu thị trường tài chính - ngân hàng và tái cơ cấu doanh nghiệp Nhà nước.

+ Tuy nhiên, vẫn còn tồn tại một số khó khăn như lạm phát chưa được kiểm chế vững chắc; các doanh nghiệp gặp nhiều khó khăn do hàng tồn kho, lãi suất cao, năng lực sản xuất hạn chế; việc tạo việc làm, cải cách tiền lương chưa đáp ứng được yêu cầu và việc cổ phần hóa doanh nghiệp Nhà nước còn chậm.

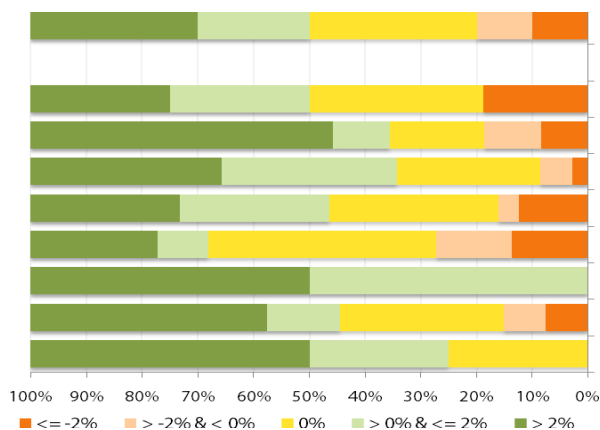
+ Năm 2013, Việt Nam phấn đấu đạt mức tăng trưởng GDP cao hơn ở mức 5,5%, lạm phát thấp hơn năm 2012 khoảng 6-6,5%, tiếp tục cải thiện cán cân thanh toán. Với các giải pháp đi kèm là tập trung thực hiện các giải pháp hỗ trợ doanh nghiệp, giúp giảm nợ xấu, hàng tồn kho, đưa lãi suất về mức hợp lý, đồng thời cân nhắc giảm thuế thu nhập doanh nghiệp.

+ Ngoài ra, Chính phủ sẽ đẩy mạnh tái cơ cấu đầu tư công, tái cơ cấu hệ thống NHTM và tái cơ cấu DNNN thông qua tập trung đẩy mạnh cổ phần hóa, cải thiện thể chế, công khai minh bạch hoạt động của các doanh nghiệp này và tăng cường kiểm tra, giám sát các DNNN cũng như NHTM.

THỐNG KÊ GIAO DỊCH

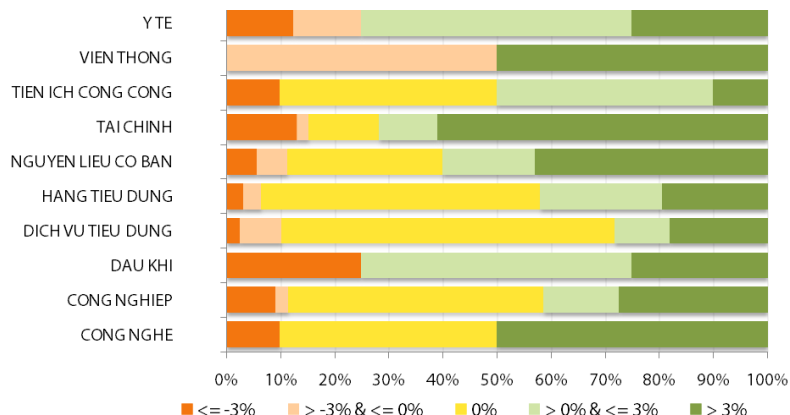
HSX

Cổ phiếu tăng/giảm giá theo ngành



HNX

Cổ phiếu tăng/giảm giá theo ngành



05 CP tăng / giảm giá mạnh nhất

Mã	Giá	(+) %	±% (T-10)	Mã	Giá	(-) %	±%(T-10)
ASM	8,4	5,00%	7,69%	NSC	41,8	-5,00%	-5,22%
AVF	6,4	4,92%	4,92%	STG	17,5	-4,89%	-4,89%
PTK	17,2	4,88%	-2,27%	VHC	29,3	-4,87%	0,69%
TTP	26,2	4,80%	-4,38%	FDC	23,5	-4,86%	-5,24%
FCN	17,6	4,76%	-1,68%	GIL	35,3	-4,85%	12,06%

05 CP tăng / giảm giá mạnh nhất

Mã	Giá	(+) %	±% (T-10)	Mã	Giá	(-) %	±%(T-10)
HTB	44,4	6,99%	6,99%	SDG	19,1	-6,83%	-11,16%
HEV	12,3	6,96%	11,82%	GFC	8,2	-6,82%	-2,38%
WCS	44,6	6,95%	10,12%	LUT	7,1	-6,58%	-6,58%
VMC	10,8	6,93%	-3,57%	CCM	10,0	-6,54%	-3,85%
POT	7,8	6,85%	6,85%	SPP	7,2	-6,49%	38,46%

05 CP có KLGD / GTGD lớn nhất

Mã	KLGD (ngàn CP)	Tỷ trọng (%)	Mã	GTGD (tỷ đồng)	Tỷ trọng (%)
ITA	2.193	5,72	SSI	24,78	6,57
VNE	2.106	5,5	CII	17,47	4,63
BGM	2.065	5,39	VNE	12,78	3,39
SSI	1.695	4,42	MBB	11,82	3,13
SAM	1.563	4,08	BGM	11,25	2,98

05 CP có KLGD / GTGD lớn nhất

Mã	KLGD (ngàn CP)	Tỷ trọng (%)	Mã	GTGD (tỷ đồng)	Tỷ trọng (%)
SHB	5.405	12,73	VND	27,03	11,37
SCR	4.634	10,92	SHB	26,85	11,30
PVX	3.638	8,57	SCR	22,55	9,49
VND	3.098	7,30	PVX	16,30	6,86
KLS	1.828	4,31	KLS	14,62	6,15

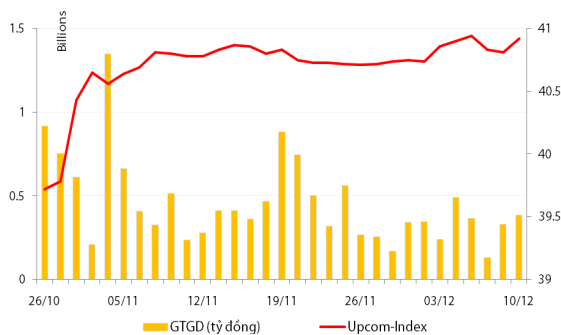
05 CP có GTGD ròng nhiều nhất của NĐTNN (tỷ đồng)

Mã	GT mua	GT bán	Mua ròng	Mã	GT mua	GT bán	Bán ròng
MSN	8,34	0,00	8,34	EIB	0,00	3,65	(3,65)
MBB	3,96	0,00	3,96	NTL	0,00	2,79	(2,79)
BVH	1,58	0,23	1,36	PXS	0,06	2,52	(2,46)
DPM	1,33	0,01	1,32	STB	0,24	2,49	(2,25)
VNE	1,28	0,00	1,28	CTG	0,00	1,96	(1,96)

05 CP có GTGD ròng nhiều nhất của NĐTNN (tỷ đồng)

Mã	GT mua	GT bán	Mua ròng	Mã	GT mua	GT bán	Bán ròng
VND	6,99	-	6,99	SHB	-	7,76	(7,76)
PVS	0,63	0,01	0,63	VCS	-	1,01	(1,01)
LAS	0,56	-	0,56	PVE	-	0,72	(0,72)
VCG	0,14	-	0,14	SD7	-	0,17	(0,17)
EID	0,13	-	0,13	HPC	-	0,10	(0,10)

UpCom



Cùng chung xu hướng của hai chỉ số chính trên sàn niêm yết, UpcomIndex đảo chiều tăng điểm tích cực trong phiên đầu tuần. Chốt phiên, chỉ số này tăng 0,27% lên 40,92 điểm. Thanh khoản cũng đồng thời tăng mạnh, đạt 115.400 cổ phiếu tương đương 81,68 triệu đồng.

NĐT nước ngoài thực hiện mua vào 7.300 cổ phiếu BTW, 5.600 cổ phiếu GDW, và 40.000 cổ phiếu VSP.

Dẫn đầu về thanh khoản trên sàn Upcom là cổ phiếu VSP với 78.300 đv được khớp lệnh.

Cổ phiếu tăng điểm mạnh nhất trong phiên là ADP (+10%) lên 13.200 đồng/cp, cổ phiếu giảm điểm mạnh nhất là SGS (-10%) còn 3.600 đồng/cp.

Toàn sàn có 9 mã tăng giá, 8 mã giảm giá và 109 mã đứng giá và không có giao dịch.

Thị trường OTC

STT	Tên công ty	Viết tắt	Ngày 18/09/2012	
			Giá thấp nhất	Giá cao nhất
TÀI CHÍNH - NGÂN HÀNG				
1	Ngân hàng TMCP Kỹ Thương VN	TECHCOMBANK	10.000	12.000
2	Ngân hàng TMCP Đông Á	EAB	9.500	10.500
3	Ngân hàng TMCP Phương Nam	SOUTHERNBANK	9.500	10.500
4	NH TMCP Ngoại Quốc Doanh VN	VPB	8.000	9.000
5	Ngân hàng TMCP Quốc Tế	VIB	10.000	11.000
DƯỢC PHẨM - Y TẾ				
1	CTCP Bệnh Viện Tim Tâm Đức	TDH	21.000	23.000
2	Công ty Cổ phần Pymepharco	PYMEPHARCO	65.000	68.000
CÔNG NGHIỆP				
1	CTCP Dây và Cáp Điện Việt Nam	CADIVI	16.000	17.000
2	CTCP Đại lý Hàng Hải Việt Nam	VOSA	11.000	11.000
NGUYÊN LIỆU CƠ BẢN				
1	CTCP Bảo Vệ Thực Vật An Giang	AGPPS	53.000	57.000
HÀNG TIÊU DÙNG				
1	CTCP Công Nghiệp TM Masan	MASAN	60.000	70.000
2	Tổng CTCP May Việt Tiến	VTEC	17.000	18.000
3	Tổng công ty Bia rượu nước giải khát Sài Gòn	SABECO	48.000	52.000
KHÁC				
1	CTCP Bất Động Sản EXIM	EXIMLAND	14.000	15.000
2	CTCP Bảo Hiểm Nhà Rông	BLIC	12.500	13.500

LỊCH SỰ KIỆN

Mã CK	Ngày GD không hưởng quyền	Ngày chốt danh sách	Sự kiện	Tỉ lệ	Đợt - Năm	Ngày thực hiện	TG ĐK thực hiện quyền	TG chuyển nhượng	Giá (đ/cp)
VNM	19/12/2012	21/12/2012	Phát hành thêm	2:1					
VHC	18/12/2012	20/12/2012	Cổ tức bằng tiền	10%	1-2012	28/12/2012			
KHA	14/12/2012	18/12/2012	Cổ tức bằng tiền	5%	2-2012	10/01/2013			
TMS	13/12/2012	17/12/2012	Cổ tức bằng tiền	6%	2012	27/12/2012			
MBB	12/12/2012	14/12/2012	Quyền mua CP	20:01	MBB	12/12/2012			
FDC	12/12/2012	14/12/2012	CP thưởng	100:3					
FDC	12/12/2012	14/12/2012	Phát hành thêm	100:2					
MBB	12/12/2012	14/12/2012	Lấy ý kiến cổ đông bằng văn bản						
GDT	12/12/2012	14/12/2012	Cổ tức bằng tiền	10%	2-2012	26/12/2012			
DXV	12/12/2012	14/12/2012	Cổ tức bằng tiền	6,50%	2012	27/12/2012			
VNS	12/12/2012	14/12/2012	Cổ tức bằng tiền	10%	1-2012	28/12/2012			
VHC	12/12/2012	14/12/2012	Lấy ý kiến cổ đông bằng văn bản						
SBC	10/12/2012	12/12/2012	Cổ tức bằng tiền	20%	1-2012	20/12/2012			
DLR	10/12/2012	12/12/2012	Cổ tức bằng tiền	7%	1-2011	27/12/2012			
TCM	10/12/2012	12/12/2012	Cổ tức bằng tiền	7%	2-2011	08/01/2013			
LBM	10/12/2012	12/12/2012	Cổ tức bằng tiền	10%	2011 & 1-2012	25/12/2012			
SED	06/12/2012	10/12/2012	Cổ tức bằng tiền	18%	2012	26/12/2012			
DHT	06/12/2012	10/12/2012	Cổ tức bằng tiền	20%	2012	25/12/2012			
DXP	06/12/2012	10/12/2012	Cổ tức bằng tiền	20%	1-2012	27/12/2012			

Nguồn: HSX, HNX

LIÊN HỆ GIAO DỊCH

Thông tin chi tiết về giá, tình hình giao dịch và nhận định về cổ phiếu, xin vui lòng liên hệ với **Phòng Môi Giới** – CTCP CK Rồng Việt:

Địa chỉ: Lầu 2, 141 Nguyễn Du, Quận 1, TP.HCM

Điện thoại: 08.39302156/ 08.62992006

Liên hệ: A. Tuấn (ext. 237), A.Hùng (ext.212), A. Đàm (ext. 225), A. Thành (ext. 227), A. Thụy (ext: 231), C. Hương (ext. 203)

Fax: (84 8) 6291 7986



Bản tin này được chuẩn bị cho mục đích duy nhất là cung cấp thông tin và không nhằm đưa ra bất kỳ đề nghị hay hướng dẫn mua bán chứng khoán cụ thể nào. Các quan điểm và khuyến cáo được trình bày trong bản tin này không tính đến sự khác biệt về mục tiêu, nhu cầu, chiến lược và hoàn cảnh cụ thể của từng nhà đầu tư. Ngoài ra, nhà đầu tư cũng ý thức có thể có các xung đột lợi ích ảnh hưởng đến tính khách quan của bản tin này. Nhà đầu tư nên xem bản tin này như một nguồn tham khảo khi đưa ra quyết định đầu tư và phải chịu toàn bộ trách nhiệm đối với quyết định đầu tư của chính mình. RONGVIET SECURITIES tuyệt đối không chịu trách nhiệm đối với toàn bộ hay bất kỳ thiệt hại nào, hay sự kiện bị coi là thiệt hại, đối với việc sử dụng toàn bộ hoặc từng phần thông tin hay ý kiến nào của bản tin này.

Thông tin sử dụng trong bản tin này được RONGVIET SECURITIES thu thập từ những nguồn mà chúng tôi cho là đáng tin cậy. Tuy nhiên, chúng tôi không đảm bảo rằng những thông tin này là hoàn chỉnh hoặc chính xác. Các quan điểm và ước tính của chúng tôi có giá trị đến ngày phát hành bản tin và có thể thay đổi mà không cần báo trước.