

Thị trường hôm nay: Đà tăng chứng lại*(Phạm Thu Hà Phương – phuong1.pth@vdsc.com.vn)*

VN-Index mở cửa ngày mới bất ngờ sụt giảm. Mặc dù lực cầu đã tích cực tham gia, tuy nhiên, sắc xanh không thể duy trì được lâu và các chỉ số chính cũng nhanh chóng quay lại trạng thái giằng co dưới mốc tham chiếu. Với sự hỗ trợ trở lại từ dòng tiền, đà giảm đã được thu hẹp vào phút chót. Kết phiên, VN-Index giảm nhẹ -1,24 điểm (-0,1%) và đóng cửa tại 1.292,68 điểm. Thanh khoản tăng nhẹ so với phiên trước với 543,6 triệu cổ phiếu được khớp lệnh trên sàn HOSE.

Tương tự, diễn biến giằng co cũng xảy ra đối với nhóm VN30, tuy nhiên áp lực cung nhìn chung vẫn mạnh mẽ hơn ở nhóm này và khiến chỉ số này giảm sâu hơn thị trường chung. VN30-Index đóng cửa phiên giảm -0,77% với sắc đỏ chiếm phần lớn. Trong nhóm có 20 cổ phiếu giảm giá và 10 cổ phiếu tăng giá. Nổi bật nhất là GAS với mức tăng kịch trần, theo sau là CTG (+2,2%), MSN (+2,2%), VHM (+1,6%), PLX (+1,4%)... Ngược lại, nhóm gây áp lực lên chỉ số như PNJ (-4,6%), HPG (-2,1%), STB (-2%), TPB (-2%), VPB (-1,9%)...

Với trạng thái giằng co của các chỉ số chính, các nhóm ngành cũng có diễn biến phân hóa hôm nay. Dòng tiền tiếp tục có xu hướng chảy vào nhóm Bất động sản, Hóa chất/Phân đạm và Thủy điện. Tuy nhiên, ở chiều ngược lại, áp lực cung cũng có xu hướng gia tăng và đang ngăn đà hồi phục của một số nhóm ngành như Chứng khoán, Vận tải biển, Thủy sản, ... Nhóm Xây dựng và Vật liệu xây dựng tiếp tục có diễn biến kém sắc.

Khối ngoại tiếp tục mua ròng phiên thứ 3 liên tiếp trên sàn HOSE với giá trị 384,3 tỷ đồng. FUEVFNND tiếp tục được khối ngoại mua ròng mạnh nhất với giá trị 214,9 tỷ, tiếp đến VHM (+63,4 tỷ), MSN (+35,7 tỷ), NLG (+34,2 tỷ), HDB (+32 tỷ) ... Ở chiều bán ròng, nhiều nhất là E1VFN30 (-98,2 tỷ), PNJ (-66,8 tỷ), DPM (-55,1 tỷ), GAS (-18,7 tỷ), VGC (-18,6 tỷ) ...

Thị trường tiếp tục trạng thái giằng co trong phiên giao dịch hôm nay. Động thái chốt lời tiếp tục xuất hiện là nguyên nhân khiến đà tăng đang tạm chững lại. Với diễn biến suy yếu nói trên, có khả năng VN-Index sẽ quay trở lại vùng 1.280 điểm, nơi đã xuất hiện dòng tiền hỗ trợ trong phiên hôm nay, để đánh giá lại động lực tăng trong ngắn hạn. Vùng cản đáng lưu ý vẫn là 1.300 – 1.320 điểm. Do đó, Quý nhà đầu tư nên hạn chế mua, ưu tiên chốt lời và cơ cấu lại danh mục theo hướng giảm thiểu rủi ro trong thời gian tới.

Góc nhật ký chuyên viên**Khuôn khổ Kinh tế Ấn Độ - Thái Bình Dương vì sự thịnh vượng (IPEF)***(Bernard Lapointe – bernard.lapointe@vdsc.com.vn)*

Nếu quý khách quan tâm đến chủ đề này, vui lòng xem file đính kèm hoặc truy cập [website link](#) để xem nội dung chi tiết.

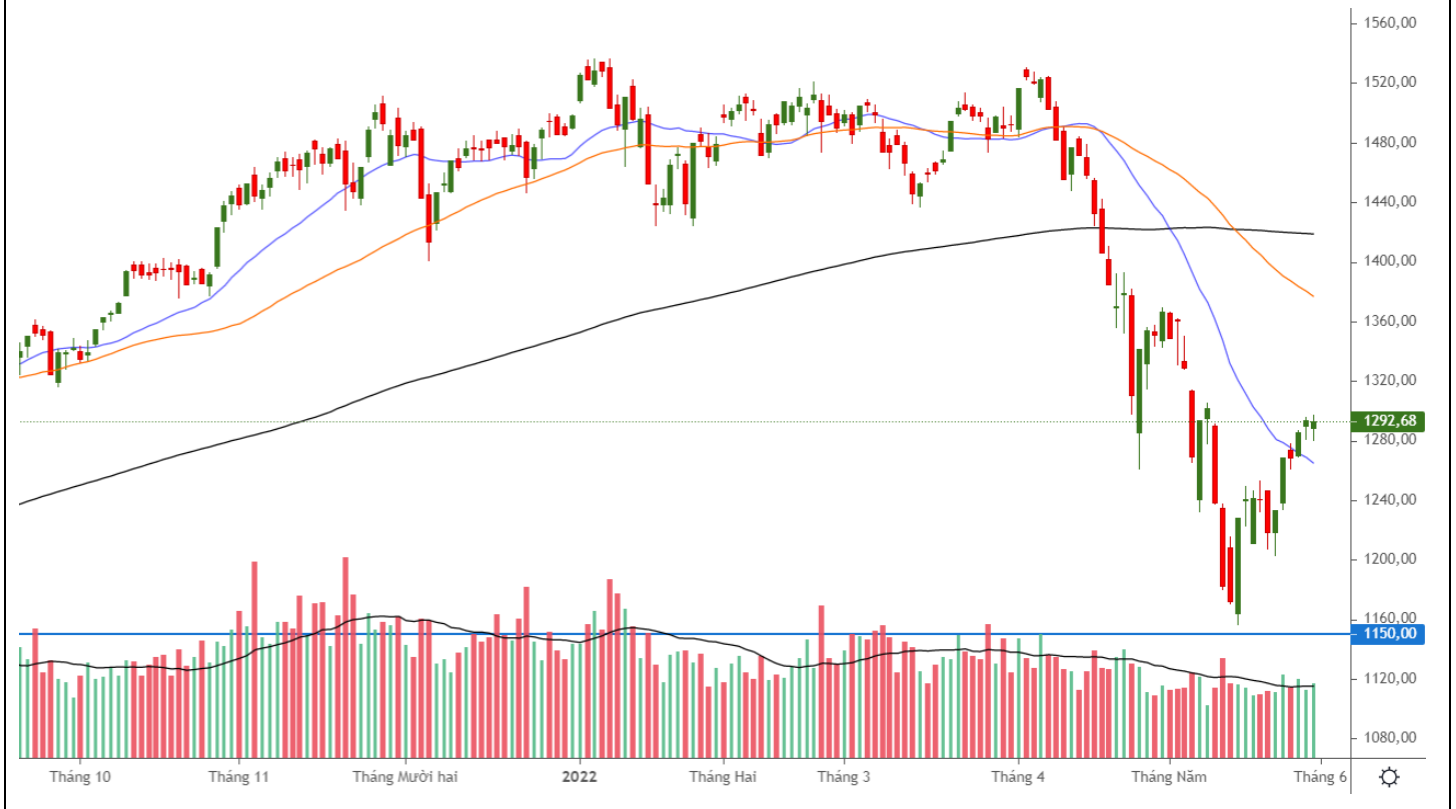
“Đà tăng chứng lại”

PHÂN TÍCH KỸ THUẬT HÀNG NGÀY

VN-Index

VN-Index giảm 1,24 điểm (-0,1%), đóng cửa tại 1.292,68 điểm. Thanh khoản khớp lệnh tăng nhẹ với 543,6 triệu cổ phiếu.

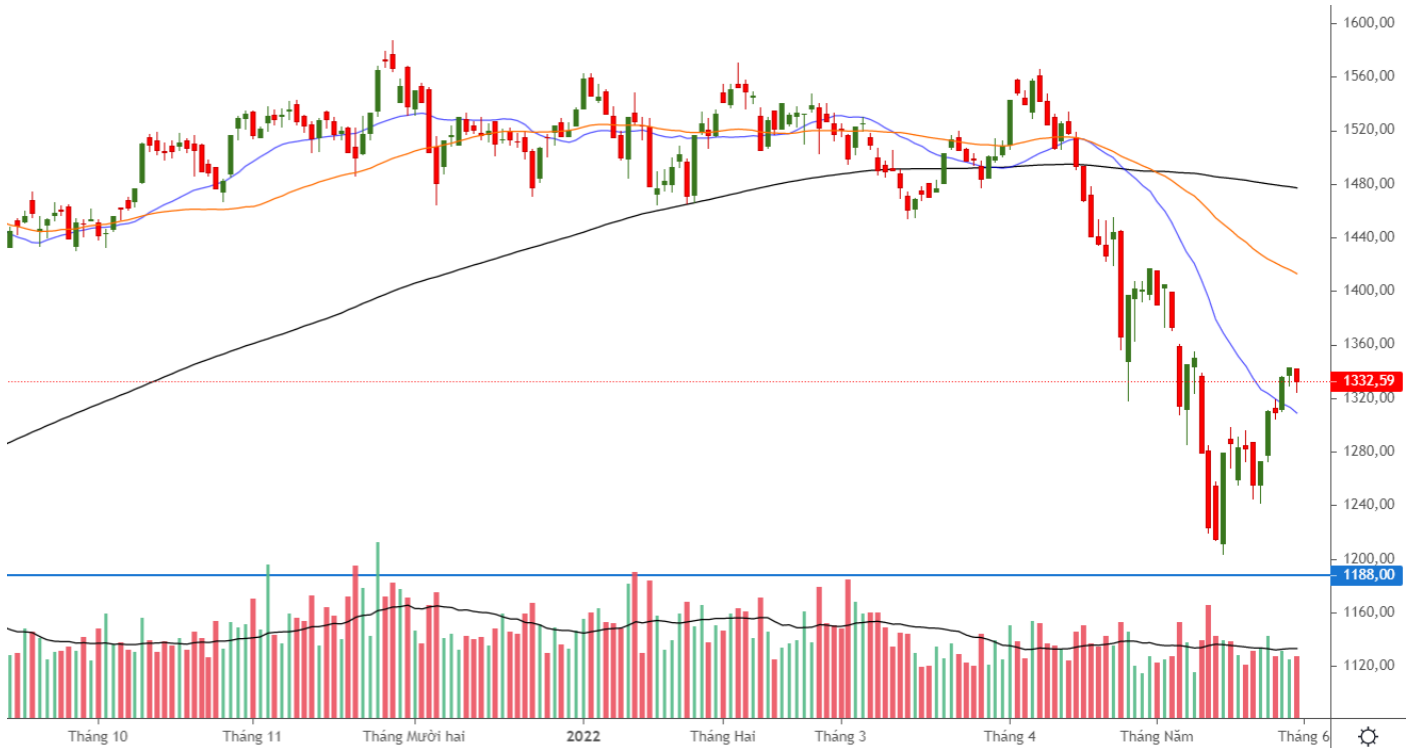
VN-Index tiếp tục thận trọng trước vùng 1.300 điểm và giao dịch giằng co. Mặc dù có nỗ lực hỗ trợ vào cuối phiên nhưng nhìn chung động lực của nhịp tăng đã hạ nhiệt đáng kể. Có thể VN-Index sẽ cần thêm thời gian để kiểm tra áp lực bán tại vùng 1.300 điểm. Trong trường hợp xấu, cần cân nhắc rủi ro cao khi VN-Index phá vỡ mốc 1.280 điểm.



VN30-Index

VN30-Index giảm 10,28 điểm (-0,77%), đóng cửa tại 1.332,59 điểm. Thanh khoản khớp lệnh tăng nhẹ với 127,9 triệu cổ phiếu.

VN30-Index giao dịch thận trọng trong vùng giá giảm. Nỗ lực hỗ trợ cuối phiên đã giúp chỉ số đóng cửa trên mốc 1.330 điểm. Nhờ vậy, có thể VN30-Index sẽ có thêm thời gian để kiểm tra lại áp lực bán tại vùng 1.340 – 1.350 điểm. Trong trường hợp xấu, cần cân nhắc rủi ro cao khi VN30-Index phá vỡ mốc 1.320 điểm.



Khuyến nghị: VN-Index tiếp tục thận trọng trước vùng 1.300 điểm và giao dịch giằng co. Mặc dù có nỗ lực hỗ trợ vào cuối phiên nhưng nhìn chung động lực của nhịp tăng đã hạ nhiệt đáng kể. Do đó, Quý nhà đầu tư nên hạn chế mua, ưu tiên chốt lời và cơ cấu lại danh mục theo hướng giảm thiểu rủi ro trong thời gian tới.

SỰ KIỆN TRONG NƯỚC

| Thời gian | Sự kiện |
|------------|---|
| 04/05/2022 | Công bố số liệu PMI. |
| 04/05/2022 | Các thay đổi chỉ số VN30, VNFINLEAD, VNFIN SELECT, VNDIAMOND có hiệu lực áp dụng. |
| 13/05/2022 | Công bố cơ cấu danh mục MSCI. |
| 15/05/2022 | Hạn công bố BCTC Q1/2022 soát xét (không bắt buộc). |
| 19/05/2022 | Đáo hạn HĐTL VN30F2205. |
| 29/05/2022 | Công bố số liệu kinh tế Việt Nam tháng 5/2022. |

SỰ KIỆN THẾ GIỚI

| Thời gian | Quốc gia | Sự kiện |
|------------|-----------|---|
| 02/05/2022 | Mỹ | Công bố PMI sản xuất của Viện Quản Lý Nguồn Cung (ISM). |
| 03/05/2022 | Mỹ | Công bố báo cáo "Khảo sát việc làm và luân chuyển lao động (JOLTS). |
| 04/05/2022 | Mỹ | Thay đổi việc làm lĩnh vực phi nông nghiệp – ADP. |
| 04/05/2022 | Mỹ | Thống kê tồn kho dầu thô EIA. |
| 05/05/2022 | Mỹ | Thống kê tồn kho khí tự nhiên của EIA. |
| 05/05/2022 | Mỹ | Quyết định chính sách FOMC. |
| 05/05/2022 | Anh | Quyết định chính sách BoE. |
| 05/05/2022 | | Cuộc họp OPEC+. |
| 11/05/2022 | Mỹ | Công bố CPI của Mỹ. |
| 11/05/2022 | | Cuộc họp OPEC. |
| 11/5/2022 | Mỹ | Thống kê tồn kho dầu thô EIA. |
| 12/5/2022 | Mỹ | Thống kê tồn kho khí tự nhiên của EIA. |
| 17/05/2022 | Mỹ | Công bố doanh số bán lẻ tháng 04/2022. |
| 18/5/2022 | Anh | Công bố CPI của Anh. |
| 18/05/2022 | Mỹ | Thống kê tồn kho dầu thô EIA. |
| 19/05/2022 | Mỹ | Thống kê tồn kho khí tự nhiên của EIA. |
| 23/05/2022 | Châu Âu | Cuộc họp khu vực đồng tiền chung châu Âu. |
| 25/05/2022 | Mỹ | Thống kê tồn kho dầu thô EIA. |
| 26/05/2022 | Mỹ | Thống kê tồn kho khí tự nhiên của EIA. |
| 26/05/2022 | Mỹ | Biên bản họp FOMC & Công bố số liệu GDP ước tính quý 2/2022. |

TIN TỨC RÔNG VIỆT

| BÁO CÁO CÔNG TY (5 báo cáo phát hành gần nhất) | Ngày phát hành | Khuyến nghị | Giá mục tiêu |
|---|-----------------------|--------------------|---------------------|
| NT2 – Tăng trưởng từ nền thấp | 19/04/2022 | Mua – 1 năm | 29.200 |
| FRT – Đột tăng giá mạnh gần đây thu hẹp tiềm năng sinh lời của cổ phiếu | 08/04/2022 | Tích lũy – 1 năm | 155.200 |
| KDH – Gia tăng quỹ đất hỗ trợ tiềm năng trung hạn | 01/04/2022 | Tích lũy – 1 năm | 59.200 |
| OCB – Ngân hàng nhỏ tăng trưởng cao | 21/12/2021 | Tích lũy – 1 năm | 31.200 |
| KDH – Hưởng lợi chính trong đà tăng giá BĐS tại khu vực TP.HCM | 16/12/2021 | Tích lũy – 1 năm | 56.000 |

Vui lòng xem chi tiết tại <http://www.vdsc.com.vn/vn/companyReport.rv?categoryId=302>

THÔNG TIN CHỨNG CHỈ QUỸ

| Tên quỹ mở | Ngày giao dịch | Phí phát hành (% giá trị giao dịch) | Phí mua lại (% giá trị giao dịch) | GTTSR trên một đv quỹ tại ngày định giá | GTTSR trên một đv quỹ tại ngày định giá kỳ trước | +/- GTTSR trên một đv quỹ so với kỳ trước |
|-------------------|-----------------------|--|--|--|---|--|
| DFVN-CAF | 17/11/2020 | 0% - 0,20% | 0% - 0,20% | 10.773 | 10.738 | 0,33% |
| ENF | 19/11/2020 | 0% - 3% | 0% | 21.868 | 21.433 | 2,03% |
| MBBF | 10/02/2020 | 0% - 0,5% | 0% - 1% | 11.567 | 11.462 | 0,92% |
| MBVF | 12/11/2020 | 0% | 0% - 1,4% | 16.483 | 16.326 | 0,96% |
| VF1 | 25/11/2020 | 0% - 0,6% | 0% - 3% | 46.218 | 46.303 | -0,18% |
| VF4 | 25/11/2020 | 0% - 0,6% | 0% - 3% | 18.901 | 18.945 | -0,23% |
| VFB | 19/11/2020 | 0% - 0,6% | 0% - 3% | 20.557 | 20.529 | 0,13% |

TRUNG TÂM PHÂN TÍCH

Nguyễn Thị Phương Lam **Head of Research**

lam.ntp@vdsc.com.vn
+ 84 28 6299 2006 (1313)

- Thị trường
- BDS Khu công nghiệp

Trần Hà Xuân Vũ **Senior Manager**

vu.thx@vdsc.com.vn
+ 84 28 6299 2006 (1512)

- Dầu khí
- Phân bón

Phạm Thị Tố Tâm **Manager**

tam.ptt@vdsc.com.vn
+ 84 28 6299 2006 (1530)

- Ngân hàng
- Bảo hiểm

Đỗ Thanh Tùng **Manager**

tung.dt@vdsc.com.vn
+ 84 28 6299 2006 (1521)

- Bán lẻ
- Hàng không
- Logistics
- Thị trường

Nguyễn Thị Ngọc An **Senior Analyst**

an.ntn@vdsc.com.vn
+ 84 28 6299 2006 (1541)

- Thực phẩm & Đồ uống
- Ô tô & Phụ tùng

Bernard Lapointe **Senior Consultant**

bernard.lapointe@vdsc.com.vn
+ 84 28 6299 2006

Nguyễn Hồng Loan **Analyst**

loan.nh@vdsc.com.vn
+ 84 28 6299 2006 (1531)

- Dệt may
- Thủy sản
- Thực phẩm & Đồ uống

Nguyễn Ngọc Thành **Analyst**

thanh.nn@vdsc.com.vn
+ 84 28 6299 2006 (1535)

- Ngân hàng
- Bảo hiểm
- Chứng khoán

Nguyễn Ngọc Thảo **Analyst**

thao.nn@vdsc.com.vn
+ 84 28 6299 2006 (1524)

- Tiện ích công cộng
- Cảng biển
- Logistics

Trần Thị Ngọc Hà **Assistant**

ha.ttn@vdsc.com.vn
+ 84 28 6299 2006 (1526)

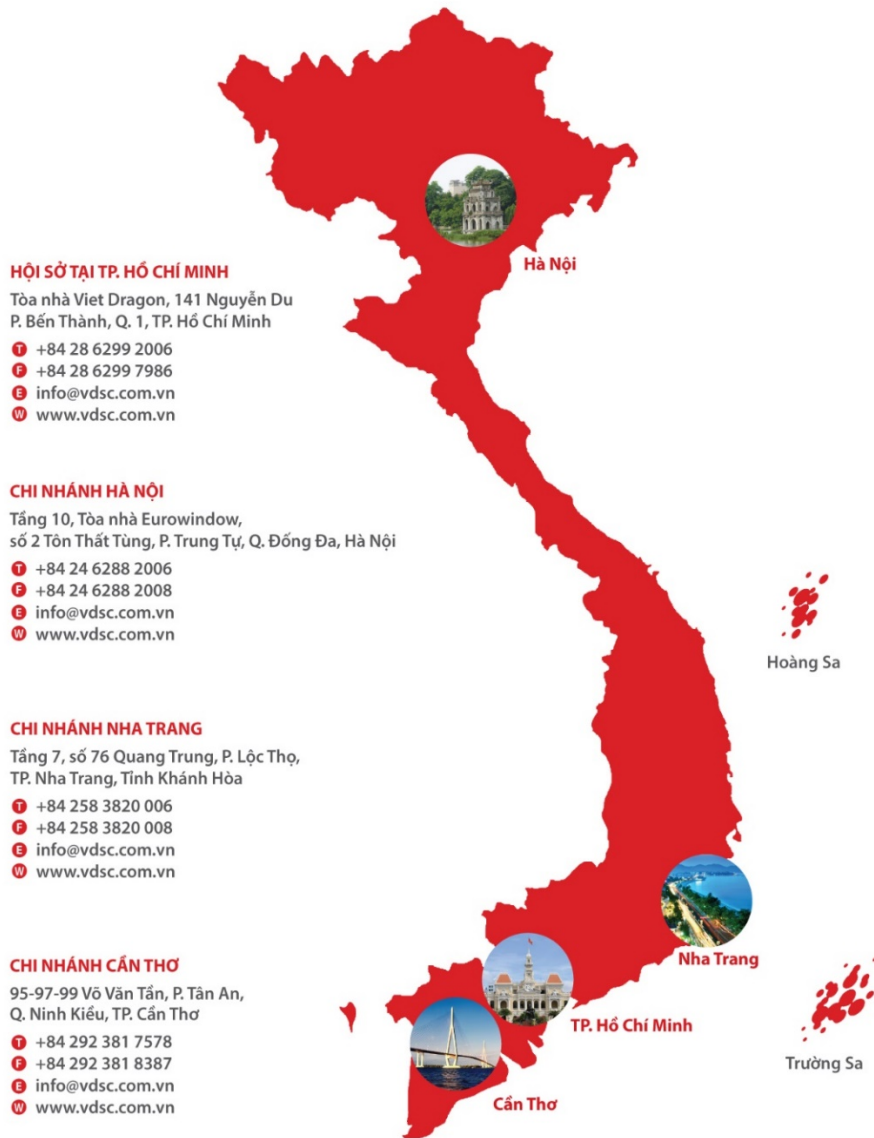
Trần Thị Hà My **Senior Consultant**

my.tth@vdsc.com.vn
+ 84 28 6299 2006

- Kinh tế vĩ mô

Trần Ngọc Thảo Trang **Assistant**

trang.tnt@vdsc.com.vn
+ 84 28 6299 2006 (1522)



HỘI SỞ TẠI TP. HỒ CHÍ MINH

Tòa nhà Viet Dragon, 141 Nguyễn Du
P. Bến Thành, Q. 1, TP. Hồ Chí Minh

- ☎ +84 28 6299 2006
- ☎ +84 28 6299 7986
- ✉ info@vdsc.com.vn
- 🌐 www.vdsc.com.vn

CHI NHÁNH HÀ NỘI

Tầng 10, Tòa nhà Eurowindow,
số 2 Tôn Thất Tùng, P. Trung Tự, Q. Đống Đa, Hà Nội

- ☎ +84 24 6288 2006
- ☎ +84 24 6288 2008
- ✉ info@vdsc.com.vn
- 🌐 www.vdsc.com.vn

CHI NHÁNH NHA TRANG

Tầng 7, số 76 Quang Trung, P. Lộc Thọ,
TP. Nha Trang, Tỉnh Khánh Hòa

- ☎ +84 258 3820 006
- ☎ +84 258 3820 008
- ✉ info@vdsc.com.vn
- 🌐 www.vdsc.com.vn

CHI NHÁNH CẦN THƠ

95-97-99 Võ Văn Tấn, P. Tân An,
Q. Ninh Kiều, TP. Cần Thơ

- ☎ +84 292 381 7578
- ☎ +84 292 381 8387
- ✉ info@vdsc.com.vn
- 🌐 www.vdsc.com.vn

Bản báo cáo này được chuẩn bị cho mục đích duy nhất là cung cấp thông tin và không nhằm đưa ra bất kỳ đề nghị hay hướng dẫn mua bán chứng khoán cụ thể nào. Các quan điểm và khuyến cáo được trình bày trong bản báo cáo này không tính đến sự khác biệt về mục tiêu, nhu cầu, chiến lược và hoàn cảnh cụ thể của từng nhà đầu tư. Ngoài ra, nhà đầu tư cũng ý thức có thể có các xung đột lợi ích ảnh hưởng đến tính khách quan của bản báo cáo này. Nhà đầu tư nên xem báo cáo này như một nguồn tham khảo khi đưa ra quyết định đầu tư và phải chịu toàn bộ trách nhiệm đối với quyết định đầu tư của chính mình. Rong Viet Securities tuyệt đối không chịu trách nhiệm đối với toàn bộ hay bất kỳ thiệt hại nào, hay sự kiện bị coi là thiệt hại, đối với việc sử dụng toàn bộ hoặc từng phần thông tin hay ý kiến nào của bản báo cáo này.

Toàn bộ các quan điểm thể hiện trong báo cáo này đều là quan điểm cá nhân của người phân tích. Không có bất kỳ một phần thu nhập nào của người phân tích liên quan trực tiếp hoặc gián tiếp đến các khuyến cáo hay quan điểm cụ thể trong bản báo cáo này.

Thông tin sử dụng trong báo cáo này được Rong Viet Securities thu thập từ những nguồn mà chúng tôi cho là đáng tin cậy. Tuy nhiên, chúng tôi không đảm bảo rằng những thông tin này là hoàn chỉnh hoặc chính xác. Các quan điểm và ước tính trong đánh giá của chúng tôi có giá trị đến ngày ra báo cáo và có thể thay đổi mà không cần báo cáo trước.

Bản báo cáo này được giữ bản quyền và là tài sản của Rong Viet Securities. Mọi sự sao chép, chuyển giao hoặc sửa đổi trong bất kỳ trường hợp nào mà không có sự đồng ý của Rong Viet Securities đều trái luật, **Bản quyền thuộc Rong Viet Securities, 2022.**