

**Thị trường hôm nay: Chốt lời ngắn hạn***(Phạm Thu Hà Phương – [phuong1.pth@vdsc.com.vn](mailto:phuong1.pth@vdsc.com.vn))*

Với dư âm của nhịp tăng mạnh mẽ hôm qua, các chỉ số chính mở đầu phiên giao dịch hôm nay với sắc xanh chiếm ưu thế. Dòng tiền tiếp tục chảy vào thị trường đã khiến VN-Index quay trở lại trên mốc 1.500 điểm. Tuy nhiên, diễn biến tích cực không kéo dài được xuyên suốt cả phiên, áp lực bán bắt đầu dâng cao ở một vài nhóm cổ phiếu lớn đã kìm hãm đà tăng của chỉ số. Kết phiên, VN-Index tăng 8,83 điểm (+0,59%) và chốt tại 1.503,78 điểm. Thanh khoản tăng so với phiên trước, với 905,1 triệu cổ phiếu được khớp lệnh trên HOSE.

Diễn biến chốt lời cũng xảy ra ở nhóm VN30, mặc dù trong nhóm, sắc xanh vẫn rất áp đảo với 22 cổ phiếu đóng cửa tăng và 4 cổ phiếu đóng cửa giảm. Nhóm có bước tăng mạnh nhất là STB (+2,9%), MSN (+2,4%), NVL (+2,1%), POW (+1,9%), TPB (+1,5%)... Ngược lại, cổ phiếu yếu nhất nhóm gồm VJC (-1,7%), KDH (-0,9%), VNM (-0,9%) và BID (-0,7%).

Về vận động của các nhóm ngành, hôm nay có một số nhóm lớn đã có khởi đầu rất thuận lợi, tuy nhiên, đứng trước áp lực chốt lời, các cổ phiếu đã không thể giữ được độ cao và quay đầu. Tiêu biểu nhất là nhóm Bất động sản và Dầu khí. Thay vào đó, nhóm thu hút dòng tiền tốt nhất lại là nhóm Nông-lâm-ngư nghiệp, Khai khoáng và Hóa chất. Nhóm Thép cũng bắt ngờ có diễn biến tích cực vào cuối phiên.

Khối ngoại tiếp tục mua ròng phiên thứ hai liên tiếp trên sàn HOSE, với giá trị 536,9 tỷ đồng. Họ mua ròng mạnh nhất là DGC (+244,5 tỷ), theo sau là STB (+95,9 tỷ), GEX (+92,2 tỷ), VRE (+71,9 tỷ), VHM (+67,2 tỷ)... Ở chiều ngược lại, họ bán ròng NVL (-144 tỷ), E1VFN30 (-47,3 tỷ), VNM (-46,2 tỷ), VND (-36,2 tỷ), FUCESSVL (-22 tỷ)...

*Sau một phiên nhảy vọt về điểm số, thị trường bắt đầu xuất hiện áp lực chốt gôn 1.510 điểm, thể hiện qua biên độ nền thu hẹp và khối lượng khớp lệnh tăng khá nhiều so với phiên hôm qua. Với áp lực chốt lời hiện tại, có khả năng thị trường sẽ tạm lùi bước để tìm điểm cân bằng. Do vậy, Quý nhà đầu cần quan sát và đánh giá lại thị trường trong nhịp điều chỉnh. Tuy nhiên vẫn có thể cân nhắc tham gia tại một số cổ phiếu đang thu hút dòng tiền sau nền tích lũy tích cực.*

**Góc nhật ký chuyên viên****Ngành điện – Sản lượng điện tăng trưởng nhờ nền kinh tế phục hồi***(Nguyễn Ngọc Thảo – [thao.nn@vdsc.com.vn](mailto:thao.nn@vdsc.com.vn))*

Nếu quý khách quan tâm đến chủ đề này, vui lòng xem file đính kèm hoặc truy cập [website link](#) để xem nội dung chi tiết.

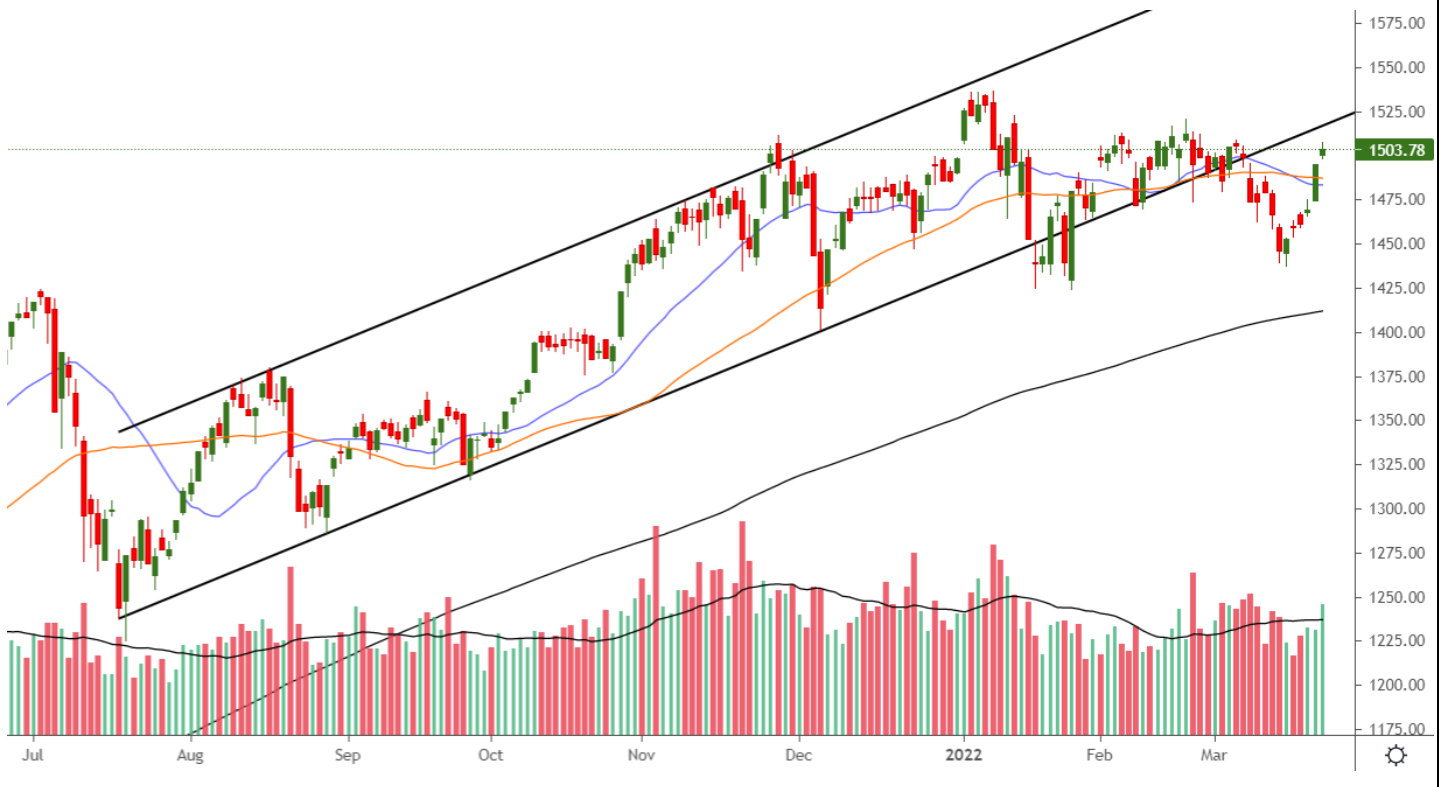
**“Chốt lời ngắn hạn”**

**PHÂN TÍCH KỸ THUẬT HÀNG NGÀY**

**VN-Index**

VN-Index tăng 8,83 điểm (+0,59%), đóng cửa tại 1.503,78 điểm. Thanh khoản khớp lệnh tăng với 905,1 triệu cổ phiếu.

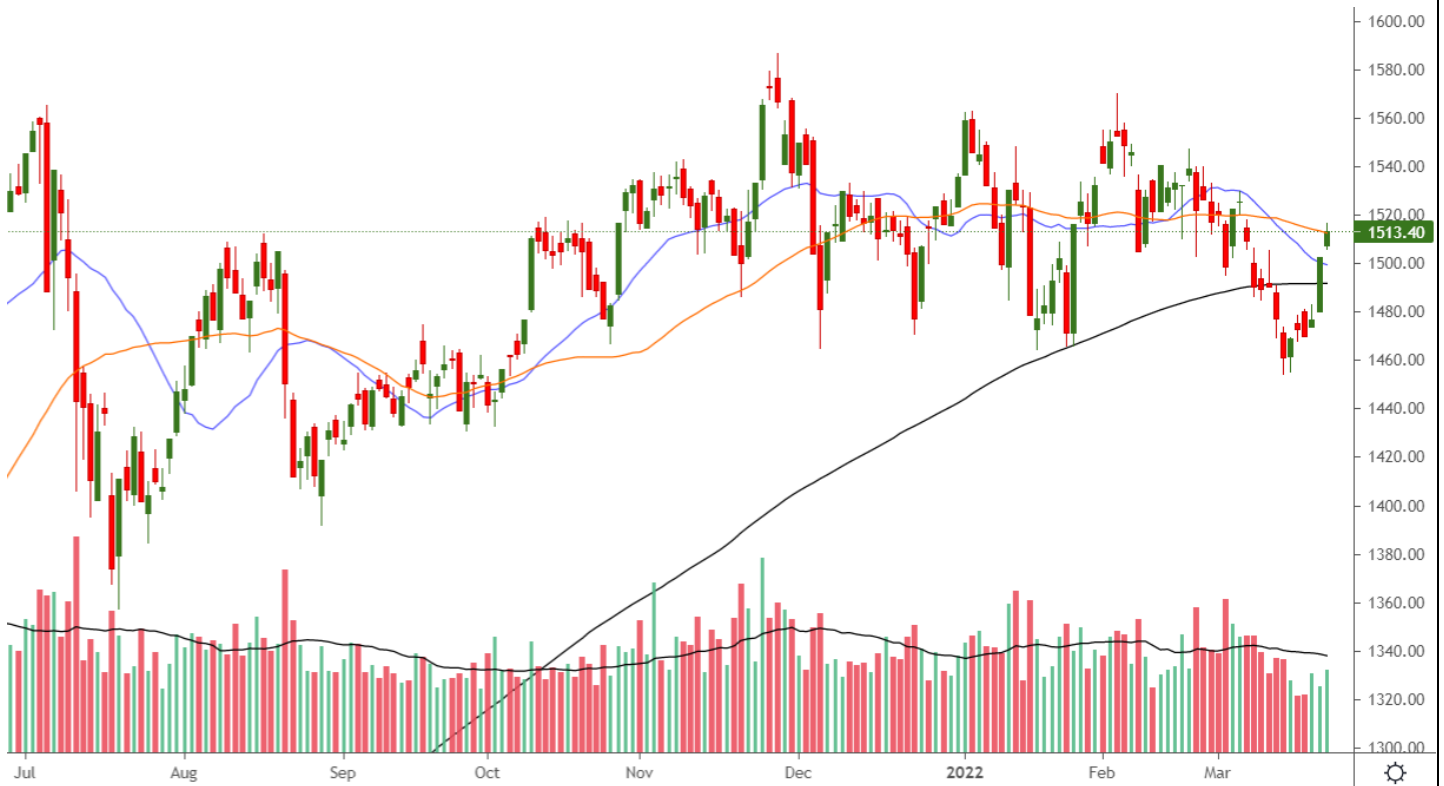
VN-Index tiếp tục quán tính tăng điểm và vượt ngưỡng tâm lý 1.500 điểm. Hiện tại đang có áp lực chốt lời ngắn hạn, thể hiện qua nến nhỏ có bóng trên và thanh khoản tăng so với các phiên trước. Với áp lực chốt lời đang có, VN-Index có thể sẽ tạm lùi bước để tìm điểm cân bằng.



**VN30-Index**

VN30-Index tăng 10,73 điểm (+0,71%), đóng cửa tại 1.513,4 điểm. Thanh khoản khớp lệnh tăng với 155,2 triệu cổ phiếu.

VN30-Index cũng tiếp tục tăng điểm nhưng có áp lực chốt lời ngắn hạn tại vùng cản 1.515 điểm. Với áp lực chốt lời đang có, VN30-Index có thể sẽ tạm lùi bước để tìm điểm cân bằng.



**Khuyến nghị:** Thị trường tiếp tục quán tính tăng điểm nhưng có áp lực chốt lời ngắn hạn. Với áp lực chốt lời hiện tại, có khả năng thị trường sẽ tạm lùi bước để tìm điểm cân bằng. Do vậy, Quý nhà đầu cần quan sát và đánh giá lại thị trường trong nhịp điều chỉnh. Tuy nhiên vẫn có thể cân nhắc tham gia tại một số cổ phiếu đang thu hút dòng tiền sau nền tích lũy tích cực.

## SỰ KIỆN TRONG NƯỚC

Thời gian	Sự kiện
01/03/2022	Công bố PMI (Purchasing Managers Index)
01/03/2022	Ngày hiệu lực cơ cấu danh mục (MSCI)
04/03/2022	Công bố cơ cấu danh mục (FTSE ETF)
11/03/2022	Công bố danh mục cơ cấu Quỹ VanEck Vectors Vietnam ETF
12/03/2022	Công bố cơ cấu danh mục (VNM ETF)
17/03/2022	Đáo hạn HĐTL VN30F2203
18/03/2022	Ngày thực hiện cơ cấu Quỹ FTSE Vietnam Index ETF
18/03/2022	Ngày thực hiện cơ cấu Quỹ VanEck Vectors Vietnam ETF
29/03/2022	Công bố số liệu kinh tế Việt Nam quý 1/2022
30/03/2022	Hạn công bố BCTC N2021 kiểm toán

## SỰ KIỆN THẾ GIỚI

Thời gian	Quốc gia	Sự kiện
03/03/2022	Trung Quốc	Đại biểu Đại hội Đại biểu Nhân dân Toàn quốc Trung Quốc
09/03/2022	Mỹ	Thống kê tồn kho dầu thô, sản phẩm chưng cất và xăng của Viện dầu khí Mỹ (API)
10/03/2022	Mỹ	Công bố CPI và core CPI tháng 02/2022
10/03/2022	Mỹ	Thống kê tồn kho khí tự nhiên của EIA
10/03/2022	Châu Âu	Quyết định chính sách ECB
16/03/2022	Mỹ	Thống kê tồn kho dầu thô, sản phẩm chưng cất và xăng của Viện dầu khí Mỹ (API)
17/03/2022	Mỹ	Fed công bố kết quả họp FOMC
17/03/2022	Mỹ	Thống kê tồn kho khí tự nhiên của EIA
17/03/2022	Anh	Quyết định chính sách BoE
17/03/2022	Nhật	Quyết định chính sách BoJ
23/03/2022	Mỹ	Thống kê tồn kho dầu thô, sản phẩm chưng cất và xăng của Viện dầu khí Mỹ (API)
24/03/2022	Mỹ	Thống kê tồn kho khí tự nhiên của EIA
25/03/2022	Mỹ	Công bố Pending Home Sales tháng 02/2022
27/03/2022	Hong Kong	Bầu cử trưởng đặc khu Hong Kong
30/03/2022	Mỹ	Thống kê tồn kho dầu thô, sản phẩm chưng cất và xăng của Viện dầu khí Mỹ (API)
30/03/2022	Mỹ	Thay đổi việc làm lĩnh vực phi nông nghiệp của ADP

## TIN TỨC RỒNG VIỆT

BÁO CÁO CÔNG TY (5 báo cáo phát hành gần nhất)	Ngày phát hành	Khuyến nghị	Giá mục tiêu
OCB – Ngân hàng nhỏ tăng trưởng cao	21/12/2021	Tích lũy – 1 năm	31.200
KDH – Hưởng lợi chính trong đà tăng giá BĐS tại khu vực TP.HCM	16/12/2021	Tích lũy – 1 năm	56.000
NKG – Nhu cầu nội địa hồi phục, nhưng giá thép có thể suy giảm	13/12/2021	Mua – 1 năm	48.000
MWG – Tìm kiếm cơ hội từ lĩnh vực kinh doanh mới	07/12/2021	Mua – 1 năm	163.500
HND – Điểm chuyển	23/11/2021	Mua – 1 năm	23.300

Vui lòng xem chi tiết tại <http://www.vdsc.com.vn/vn/companyReport.rv?categoryId=302>

## THÔNG TIN CHỨNG CHỈ QUỸ

Tên quỹ mở	Ngày giao dịch	Phí phát hành (% giá trị giao dịch)	Phí mua lại (% giá trị giao dịch)	GTTSR trên một đv quỹ tại ngày định giá	GTTSR trên một đv quỹ tại ngày định giá kỳ trước	+/- GTTSR trên một đv quỹ so với kỳ trước
<b>DFVN-CAF</b>	17/11/2020	0% - 0,20%	0% - 0,20%	10.773	10.738	0,33%
<b>ENF</b>	19/11/2020	0% - 3%	0%	21.868	21.433	2,03%
<b>MBBF</b>	10/02/2020	0% - 0,5%	0% - 1%	11.567	11.462	0,92%
<b>MBVF</b>	12/11/2020	0%	0% - 1,4%	16.483	16.326	0,96%
<b>VF1</b>	25/11/2020	0% - 0,6%	0% - 3%	46.218	46.303	-0,18%
<b>VF4</b>	25/11/2020	0% - 0,6%	0% - 3%	18.901	18.945	-0,23%
<b>VFB</b>	19/11/2020	0% - 0,6%	0% - 3%	20.557	20.529	0,13%

## TRUNG TÂM PHÂN TÍCH

### Nguyễn Thị Phương Lam Head of Research

lam.ntp@vdsc.com.vn  
+ 84 28 6299 2006 (1313)

### Trần Hà Xuân Vũ Senior Manager

vu.thx@vdsc.com.vn  
+ 84 28 6299 2006 (1512)  
• Dầu khí  
• Phân bón

### Phạm Thị Tố Tâm Manager

tam.ptt@vdsc.com.vn  
+ 84 28 6299 2006 (1530)  
• Ngân hàng  
• Bảo hiểm

### Đỗ Thanh Tùng Manager

tung.dt@vdsc.com.vn  
+ 84 28 6299 2006 (1521)  
• Bán lẻ  
• Hàng không  
• Logistics  
• Thị trường

### Trần Hoàng Thế Kiệt Analyst

kiet.tht@vdsc.com.vn  
+ 84 28 6299 2006 (1528)  
• Bất động sản  
• Thị trường

### Bernard Lapointe Senior Consultant

bernard.lapointe@vdsc.com.vn  
+ 84 28 6299 2006

### Phạm Minh Tú Analyst

tu.pm@vdsc.com.vn  
+ 84 28 6299 2006 (1536)  
• Vật liệu xây dựng  
• Dược

### Nguyễn Ngọc Thành Analyst

thanh.nn@vdsc.com.vn  
+ 84 28 6299 2006 (1535)  
• Ngân hàng  
• Bảo hiểm  
• Chứng khoán

### Nguyễn Ngọc Thảo Analyst

thao.nn@vdsc.com.vn  
+ 84 28 6299 2006 (1524)  
• Tiện ích công cộng  
• Cảng biển  
• Logistics

### Hoàng Minh Thắng Analyst

thang.hm@vdsc.com.vn  
+ 84 28 6288 2006 (1319)  
• Bất động sản

### Trần Thị Hà My Senior Consultant

my.tth@vdsc.com.vn  
+ 84 28 6299 2006  
• Kinh tế vĩ mô

### Nguyễn Hồng Loan Analyst

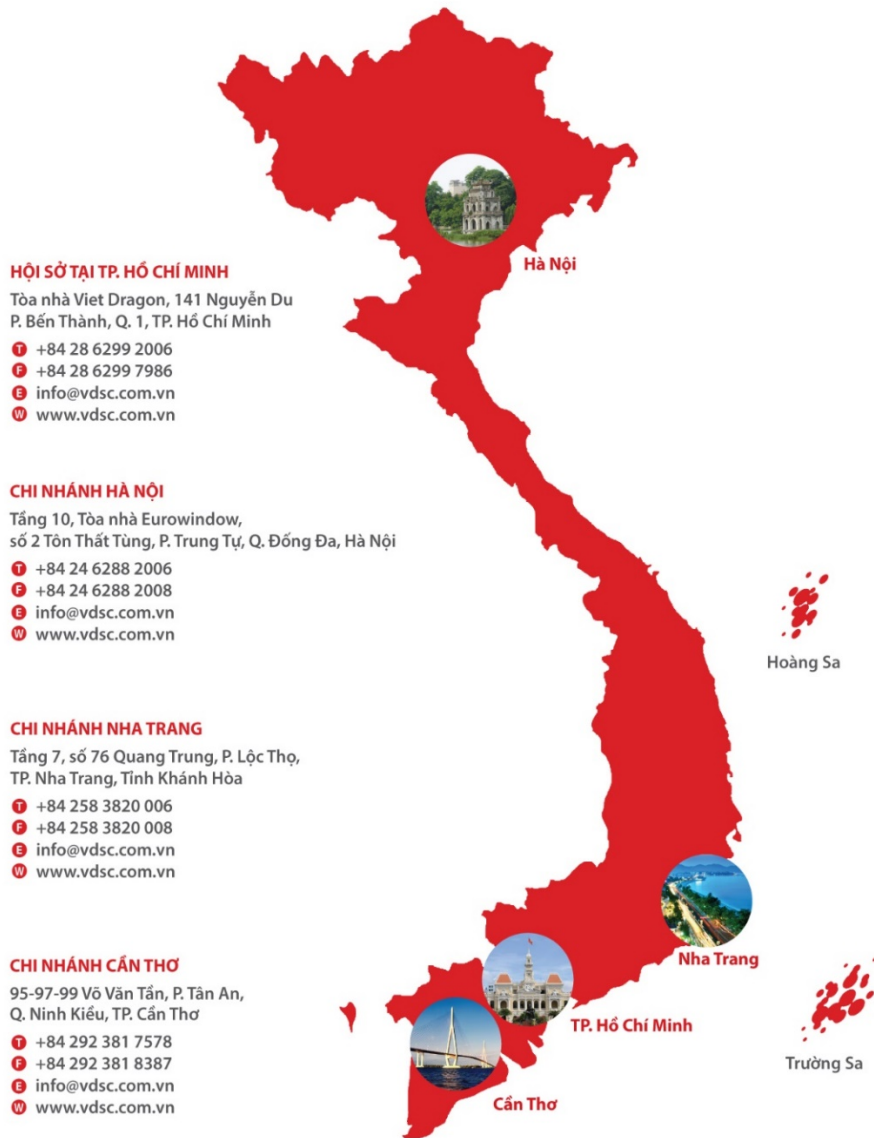
loan.nh@vdsc.com.vn  
+ 84 28 6299 2006 (1531)  
• Dệt may  
• Thủy sản  
• Thực phẩm & Đồ uống

### Trần Thị Ngọc Hà Assistant

ha.ttn@vdsc.com.vn  
+ 84 28 6299 2006 (1526)

### Trần Ngọc Thảo Trang Assistant

trang.tnt@vdsc.com.vn  
+ 84 28 6299 2006 (1522)



Bản báo cáo này được chuẩn bị cho mục đích duy nhất là cung cấp thông tin và không nhằm đưa ra bất kỳ đề nghị hay hướng dẫn mua bán chứng khoán cụ thể nào. Các quan điểm và khuyến cáo được trình bày trong bản báo cáo này không tính đến sự khác biệt về mục tiêu, nhu cầu, chiến lược và hoàn cảnh cụ thể của từng nhà đầu tư. Ngoài ra, nhà đầu tư cũng ý thức có thể có các xung đột lợi ích ảnh hưởng đến tính khách quan của bản báo cáo này. Nhà đầu tư nên xem báo cáo này như một nguồn tham khảo khi đưa ra quyết định đầu tư và phải chịu toàn bộ trách nhiệm đối với quyết định đầu tư của chính mình. Rong Viet Securities tuyệt đối không chịu trách nhiệm đối với toàn bộ hay bất kỳ thiệt hại nào, hay sự kiện bị coi là thiệt hại, đối với việc sử dụng toàn bộ hoặc từng phần thông tin hay ý kiến nào của bản báo cáo này.

Toàn bộ các quan điểm thể hiện trong báo cáo này đều là quan điểm cá nhân của người phân tích. Không có bất kỳ một phần thu nhập nào của người phân tích liên quan trực tiếp hoặc gián tiếp đến các khuyến cáo hay quan điểm cụ thể trong bản báo cáo này.

Thông tin sử dụng trong báo cáo này được Rong Viet Securities thu thập từ những nguồn mà chúng tôi cho là đáng tin cậy. Tuy nhiên, chúng tôi không đảm bảo rằng những thông tin này là hoàn chỉnh hoặc chính xác. Các quan điểm và ước tính trong đánh giá của chúng tôi có giá trị đến ngày ra báo cáo và có thể thay đổi mà không cần báo cáo trước.

Bản báo cáo này được giữ bản quyền và là tài sản của Rong Viet Securities. Mọi sự sao chép, chuyển giao hoặc sửa đổi trong bất kỳ trường hợp nào mà không có sự đồng ý của Rong Viet Securities đều trái luật, **Bản quyền thuộc Rong Viet Securities, 2022.**