

Thị trường hôm nay: Hồi phục nhanh cuối phiên*(Nguyễn Huy Phương – phuong.nh@vdsc.com.vn)*

- Dòng tiền có nỗ lực hỗ trợ tại vùng giá thấp trong phiên nhưng nhìn chung nhịp hồi phục hiện tại có thể chỉ mang tính chất kỹ thuật khi phản ứng với vùng hỗ trợ.
- Dự kiến thị trường sẽ có diễn biến thận trọng tại vùng 1.095 – 1.100 điểm và tín hiệu sụt giảm mạnh gần đây vẫn có thể sẽ ảnh hưởng không tốt đến thị trường trong thời gian tới.

Sau phiên sụt giảm mạnh, thị trường tiếp tục có trạng thái thận trọng khi bước vào phiên giao dịch cuối tuần. Diễn biến trong phiên khá trầm lắng và dãn lùi bước. Diễn biến chỉ biến động mạnh vào giai đoạn cuối phiên giao dịch. Từ trạng thái giảm sâu, thị trường bất ngờ phục hồi trở lại và lấy sắc xanh cuối phiên. Kết phiên, VN-Index tăng 7,12 điểm (+0,65%), đóng cửa tại 1.095,61 điểm. Thanh khoản khớp lệnh giảm với 900,8 triệu cổ phiếu được khớp lệnh trên sàn HOSE.

Nhóm VN30 tăng 4,66 điểm (+0,43%), đóng cửa tại 1.087,34 điểm. Trong nhóm, có 17 mã lấy lại sắc xanh như SAB (+4,3), SSI (+3,6%), MWG (+3,4%), HPG (+2,1%), BID (+1,5%) ... Ngược lại, có 7 mã vẫn trong sắc đỏ như MSN (-2,4%), TCB (-1,2%), PLX (-0,9%), ACB (-0,7%), VNM (-0,6%) ...

Mặc dù lấy lại sắc xanh cuối phiên nhưng vẫn còn khá nhiều nhóm ngành còn trong sắc đỏ, đồng thời số lượng cổ phiếu giảm giá vẫn còn chiếm tỷ trọng lớn trên thị trường. Nhóm Bán lẻ, nhóm Đồ uống, nhóm Chứng khoán, nhóm Thép ... là những nhóm có diễn biến hồi phục khá tốt và giúp thị trường hồi phục.

Khối ngoại quay lại mua ròng trên sàn HOSE, với giá trị 408,2 tỷ đồng. Trong đó, họ mua nhiều tại DGC (+51,4 tỷ), SSI (+46,9 tỷ), NLG (+41,6 tỷ), CTG (+41,5 tỷ), VPB (+39,2 tỷ) ... Ở chiều ngược lại, họ bán mạnh tại VHM (-49,7 tỷ), VNM (-48,2 tỷ), VRE (-30,2 tỷ), HPG (-27,3 tỷ), GMD (-23 tỷ) ...

Mặc dù có trạng thái quá bán ngắn hạn dưới vùng 1.080 điểm nhưng thị trường vẫn có diễn biến hồi phục trở lại. Thanh khoản giảm so với phiên trước nhưng vẫn ở mức khá cao, cho thấy có trạng thái tranh chấp cung cầu. Dòng tiền có nỗ lực hỗ trợ tại vùng giá thấp trong phiên nhưng nhìn chung nhịp hồi phục hiện tại có thể chỉ mang tính chất kỹ thuật khi phản ứng với vùng hỗ trợ 1.080 điểm sau nhịp giảm nhanh. Dự kiến thị trường sẽ có diễn biến thận trọng tại vùng 1.095 – 1.100 điểm và tín hiệu sụt giảm mạnh gần đây vẫn có thể sẽ ảnh hưởng không tốt đến thị trường trong thời gian tới. Do vậy, Quý Nhà đầu tư tạm thời không nên mua đuổi theo các cổ phiếu đã tăng giá nhanh và cần thận trọng trước rủi ro tiềm ẩn. Hiện tại, vẫn cần cân nhắc chốt lời và cơ cấu danh mục theo hướng giảm thiểu rủi ro.

Góc nhật ký chuyên viên**NT2 – KQKD kỳ vọng phục hồi trong 2024, tuy nhiên định giá hiện tại không mấy hấp dẫn***(Hoài Trinh – hoai.ttt@vdsc.com.vn)*

Nếu quý khách quan tâm đến chủ đề này, vui lòng truy cập [website link](#) để xem nội dung chi tiết.

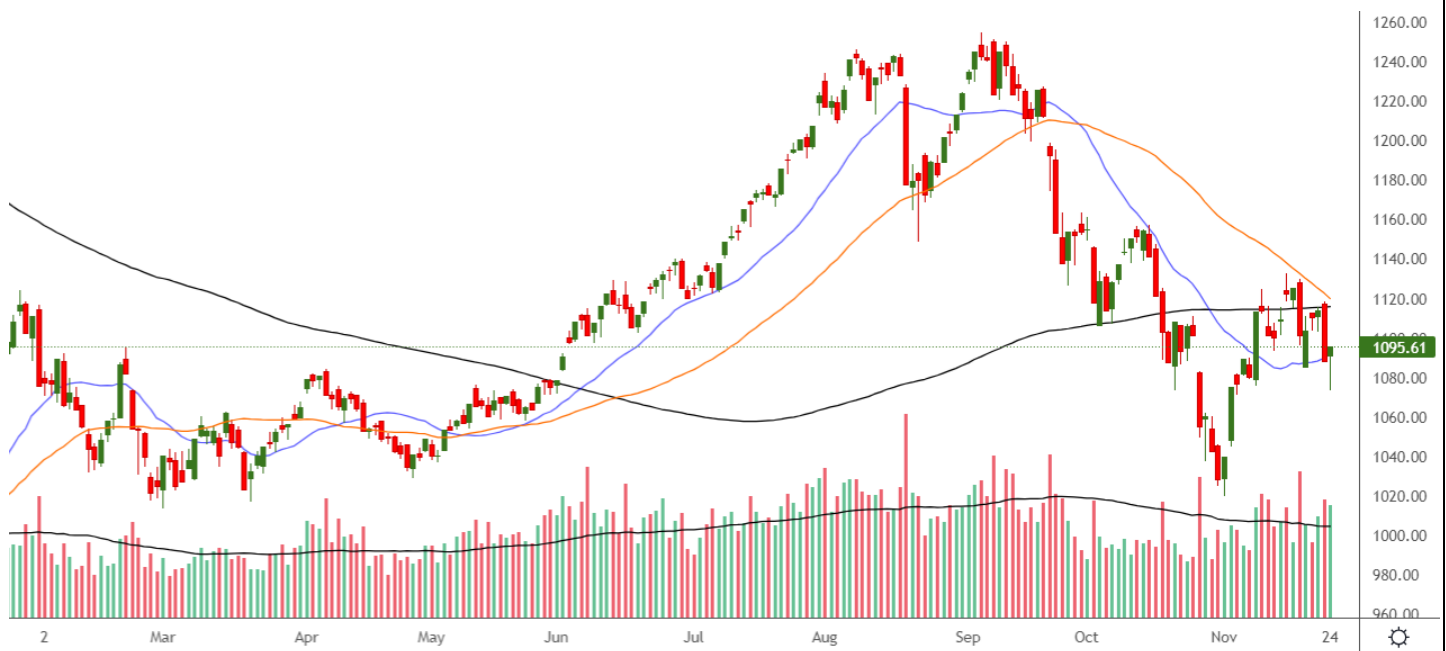
**“Hồi phục
nhanh cuối
phiên”**

PHÂN TÍCH KỸ THUẬT HÀNG NGÀY

VN-Index

VN-Index tăng 7,12 điểm (+0,65%), đóng cửa tại 1.095,61 điểm. Thanh khoản khớp lệnh giảm với 900,8 triệu cổ phiếu.

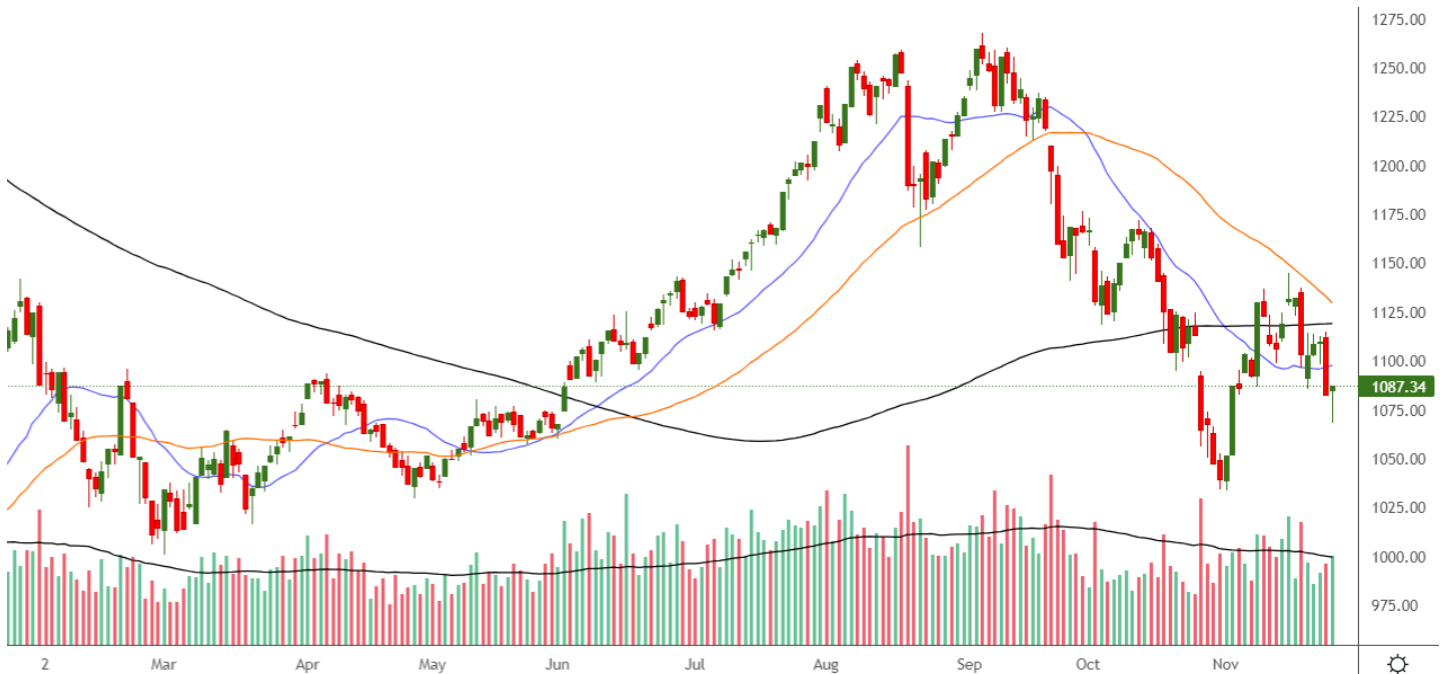
VN-Index có diễn biến hồi phục nhanh cuối phiên. Thanh khoản giảm so với phiên trước nhưng vẫn ở mức khá cao, cho thấy có trạng thái tranh chấp cung cầu. Dòng tiền có nỗ lực hỗ trợ tại vùng giá thấp trong phiên nhưng nhìn chung nhịp hồi phục hiện tại có thể chỉ mang tính chất kỹ thuật khi phản ứng với vùng hỗ trợ 1.080 điểm sau nhịp giảm nhanh. Dự kiến VN-Index sẽ có diễn biến thận trọng tại vùng 1.095 – 1.100 điểm và tín hiệu sụt giảm mạnh gần đây vẫn có thể sẽ ảnh hưởng không tốt đến chỉ số.



VN30-Index

VN30-Index tăng 4,66 điểm (+0,43%), đóng cửa tại 1.087,34 điểm. Thanh khoản khớp lệnh tăng với 188,2 triệu cổ phiếu.

VN30-Index cũng hồi phục nhanh cuối phiên nhưng diễn biến này có thể chỉ mang tính chất kỹ thuật khi phản ứng với vùng hỗ trợ 1.075 điểm. Dự kiến VN30-Index sẽ có diễn biến thận trọng tại vùng 1.090 – 1.100 điểm và tín hiệu sụt giảm mạnh gần đây vẫn có thể sẽ ảnh hưởng không tốt đến chỉ số.



Khuyến nghị: Thị trường có diễn biến hồi phục nhanh cuối phiên sau khi giảm dưới 1.080 điểm. Tuy nhiên, nhìn chung nhịp hồi phục hiện tại có thể chỉ mang tính chất kỹ thuật khi phản ứng với vùng hỗ trợ 1.080 điểm sau nhịp giảm nhanh. Dự kiến thị trường sẽ có diễn biến thận trọng tại vùng 1.095 – 1.100 điểm và tín hiệu sụt giảm mạnh gần đây vẫn có thể sẽ ảnh hưởng không tốt đến thị trường. Do vậy, Quý Nhà đầu tư tạm thời không nên mua đuổi theo các cổ phiếu đã tăng giá nhanh và cần thận trọng trước rủi ro tiềm ẩn. Hiện tại, vẫn cần cân nhắc chốt lời và cơ cấu danh mục theo hướng giảm thiểu rủi ro.

SỰ KIỆN TRONG NƯỚC

Thời gian	Sự kiện
01/11/2023	Công bố chỉ số quản lý thu mua (PMI)
14/11/2023	MSCI công bố đảo danh mục
16/11/2023	Đáo hạn HĐTL tháng 11 (VN30F2311)

SỰ KIỆN THẾ GIỚI

Thời gian	Quốc gia	Sự kiện
01/11/2023	Mỹ	Công bố chỉ số quản lý thu mua (PMI) tháng 10
01/11/2023	Mỹ	Công bố báo cáo "Khảo sát việc làm và luân chuyển lao động (JOLTS)
01/11/2023	Mỹ	Thống kê tồn kho dầu thô của EIA
02/11/2023	Mỹ	Thống kê tồn kho khí tự nhiên của EIA
02/11/2023	Mỹ	FED công bố lãi suất điều hành
02/11/2023	Anh	Tóm tắt chính sách tiền tệ của Anh
03/11/2023	Mỹ	Công bố tỷ lệ thất nghiệp tại Mỹ
03/11/2023	Mỹ	Thành viên FOMC - Barr phát biểu
10/11/2023	Anh	Công bố chỉ số sản xuất công nghiệp tháng 10
14/11/2023	Mỹ	Công bố Chỉ số giá tiêu dùng (CPI) tháng 10
14/11/2023	Mỹ	Công bố số dư Cục Dự trữ Liên bang Mỹ (Fed)
15/11/2023	Mỹ	Thống kê tồn kho dầu thô của EIA
15/11/2023	Mỹ	Chỉ Số Giá Sản Xuất (PPI) tháng 10
15/11/2023	Mỹ	Công bố doanh số bán lẻ tháng 10
15/11/2023	Anh	Phiên điều trần báo cáo chính sách tiền tệ
16/11/2023	Mỹ	Thống kê tồn kho khí tự nhiên của EIA
16/11/2023	Trung Quốc	Công bố chỉ số sản xuất công nghiệp tháng 10
16/11/2023	Trung Quốc	Công bố doanh số bán lẻ tháng 10
22/11/2023	Mỹ	Thống kê tồn kho dầu thô của EIA
22/11/2023	Mỹ	Biên bản cuộc họp FOMC
23/11/2023	Mỹ	Thống kê tồn kho khí tự nhiên của EIA
29/11/2023	Mỹ	Thống kê tồn kho dầu thô của EIA
30/11/2023	Mỹ	Thống kê tồn kho khí tự nhiên của EIA
30/11/2023	Mỹ	Công bố chỉ số giá PCE tháng 10

TIN TỨC RÔNG VIỆT

BÁO CÁO CÔNG TY (5 báo cáo phát hành gần nhất)	Ngày phát hành	Khuyến nghị	Giá mục tiêu
PC1 – Thận trọng với kỳ vọng tăng trưởng phía trước	25/7/2023	Trung lập – 1 năm	28.300
GMD – Cần thêm thời gian cho sự phục hồi khi bối cảnh vĩ mô chưa ủng hộ	24/7/2023	Tích lũy – 1 năm	63.400
MWG – Doanh thu dần cải thiện, nhưng gặp ghềnh con đường phục hồi lợi nhuận	20/7/2023	Tích lũy – 1 năm	51.200
NLG – Kiên nhẫn đón đầu sự phục hồi	11/7/2023	Tích lũy – 1 năm	35.800
OCB – Lấy lại nhịp tăng trưởng sau giai đoạn không thuận lợi	3/7/2023	Mua – 1 năm	22.600

Vui lòng xem chi tiết tại <https://www.vdsc.com.vn/trung-tam-phan-tich/doanh-nghiep>

THÔNG TIN CHỨNG CHỈ QUỸ

Tên quỹ mở	Ngày giao dịch	Phí phát hành (% giá trị giao dịch)	Phí mua lại (% giá trị giao dịch)	GTTSR trên một đv quỹ tại ngày định giá	GTTSR trên một đv quỹ tại ngày định giá kỳ trước	+/- GTTSR trên một đv quỹ so với kỳ trước
DFVN-CAF	17/11/2020	0% - 0,20%	0% - 0,20%	10.773	10.738	0,33%
ENF	19/11/2020	0% - 3%	0%	21.868	21.433	2,03%
MBBF	10/02/2020	0%- 0,5%	0%-1%	11.567	11.462	0,92%
MBVF	12/11/2020	0%	0%-1,4%	16.483	16.326	0,96%
VF1	25/11/2020	0% - 0,6%	0% - 3%	46,218	46.303	-0,18%
VF4	25/11/2020	0% - 0,6%	0% - 3%	18.901	18.945	-0,23%
VFB	19/11/2020	0% - 0,6%	0% - 3%	20.557	20.529	0,13%

TRUNG TÂM PHÂN TÍCH

Nguyễn Thị Phương Lam – Trưởng phòng

Khối Phân tích và Tư vấn đầu tư

+ 84 28 6299 2006 | Ext: 1313

lam.ntp@vdsc.com.vn

Trần Hà Xuân Vũ – Trưởng phòng

Khối Tư vấn Cá nhân

+ 84 28 6299 2006 | Ext: 1512

vu.thx@vdsc.com.vn

KHỐI MÔI GIỚI KHÁCH HÀNG CÁ NHÂN

Lê Vương Hùng – Giám đốc khối

+ 84 28 6299 2006 | Ext: 1214

hung.lv@vdsc.com.vn

Phạm Phong Thành – Giám Đốc khối

+ 84 28 6299 2006 | Ext: 1225

thanh.pp@vdsc.com.vn

Trần Thị Quý – Giám Đốc khối

+ 84 28 6299 2006 | Ext: 1227

quy.tt@vdsc.com.vn

KHỐI MÔI GIỚI KHÁCH HÀNG TỔ CHỨC

Nguyễn Anh Vũ – Giám Đốc khối

+ 84 28 6299 2006 | Ext: 1367

vu.na@vdsc.com.vn

MẠNG LƯỚI HOẠT ĐỘNG

CÔNG TY CỔ PHẦN CHỨNG KHOÁN RỒNG VIỆT - HỘI SỞ

Tầng 1 đến tầng 8, tòa nhà Viet Dragon
141 Nguyễn Du, P. Bến Thành, Q.1, TP.HCM
 ☎ (+84) 28 6299 2006 ✉ info@vdsc.com.vn
 ☎ (+84) 28 6291 7986 🌐 www.vdsc.com.vn
 MST 0304734965

CHI NHÁNH HÀ NỘI

Tầng 10, Tòa nhà Eurowindow
02 Tôn Thất Tùng, P. Trung Tự, Q. Đống Đa, Hà Nội
 ☎ (+84) 24 6288 2006
 ☎ (+84) 24 6288 2008

CHI NHÁNH NHA TRANG

Tầng 7, Tòa nhà Sacombank, số 76 Quang Trung,
P. Lộc Thọ, TP. Nha Trang, Khánh Hòa
 ☎ (+84) 25 8382 0006
 ☎ (+84) 25 8382 0008

CHI NHÁNH CẦN THƠ

Tầng 8, Tòa nhà Sacombank
95-97-99 Võ Văn Tần, P. Tân An, Q. Ninh Kiều, Cần Thơ
 ☎ (+84) 29 2381 7578
 ☎ (+84) 29 2381 8387

CHI NHÁNH VŨNG TÀU

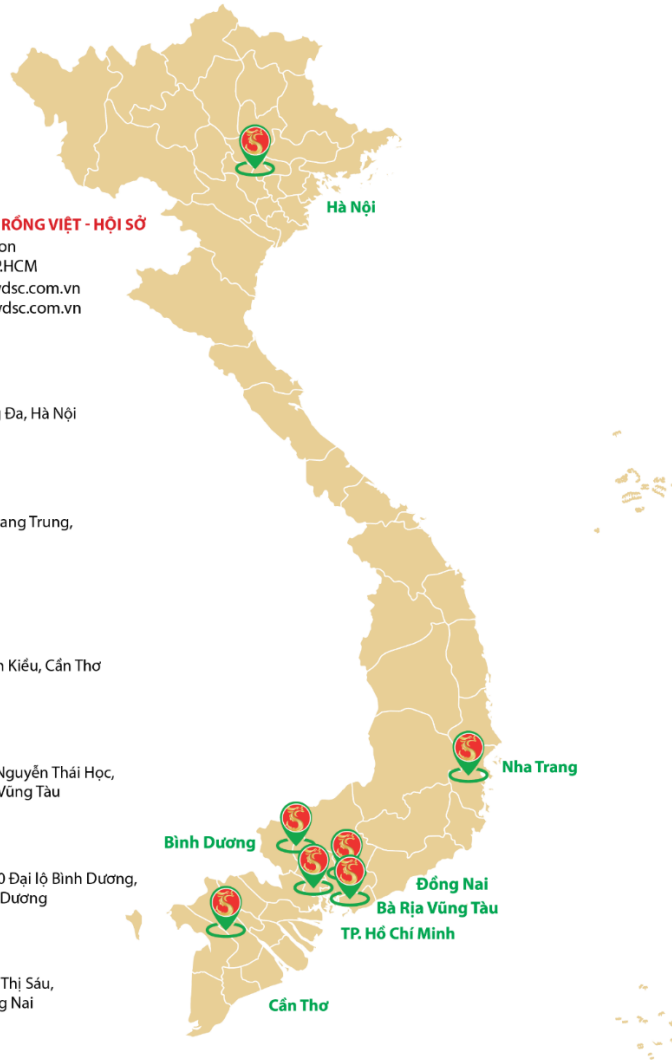
Tầng 2, Toà nhà VCCI Building, số 155 Nguyễn Thái Học,
P.7, Thành phố Vũng Tàu, Tỉnh Bà Rịa - Vũng Tàu
 ☎ (+84) 25 4777 2006

CHI NHÁNH BÌNH DƯƠNG

Tầng 3, Toà nhà Becamex Tower, số 230 Đại Lộ Bình Dương,
P. Phú Hòa, TP. Thủ Dầu Một, tỉnh Bình Dương
 ☎ (+84) 27 4777 2006

CHI NHÁNH ĐỒNG NAI

Tầng 8, Toà nhà TTC Plaza, số 53-55 Võ Thị Sáu,
P. Quyết Thắng, TP. Biên Hòa, Tỉnh Đồng Nai
 ☎ (+84) 25 1777 2006



Bản báo cáo này được chuẩn bị cho mục đích duy nhất là cung cấp thông tin và không nhằm đưa ra bất kỳ đề nghị hay hướng dẫn mua bán chứng khoán cụ thể nào. Các quan điểm và khuyến cáo được trình bày trong bản báo cáo này không tính đến sự khác biệt về mục tiêu, nhu cầu, chiến lược và hoàn cảnh cụ thể của từng nhà đầu tư. Ngoài ra, nhà đầu tư cũng ý thức có thể có các xung đột lợi ích ảnh hưởng đến tính khách quan của bản báo cáo này. Nhà đầu tư nên xem báo cáo này như một nguồn tham khảo khi đưa ra quyết định đầu tư và phải chịu toàn bộ trách nhiệm đối với quyết định đầu tư của chính mình. Rong Viet Securities tuyệt đối không chịu trách nhiệm đối với toàn bộ hay bất kỳ thiệt hại nào, hay sự kiện bị coi là thiệt hại, đối với việc sử dụng toàn bộ hoặc từng phần thông tin hay ý kiến nào của bản báo cáo này.

Toàn bộ các quan điểm thể hiện trong báo cáo này đều là quan điểm cá nhân của người phân tích. Không có bất kỳ một phần thu nhập nào của người phân tích liên quan trực tiếp hoặc gián tiếp đến các khuyến cáo hay quan điểm cụ thể trong bản báo cáo này.

Thông tin sử dụng trong báo cáo này được Rong Viet Securities thu thập từ những nguồn mà chúng tôi cho là đáng tin cậy. Tuy nhiên, chúng tôi không đảm bảo rằng những thông tin này là hoàn chỉnh hoặc chính xác. Các quan điểm và ước tính trong đánh giá của chúng tôi có giá trị đến ngày ra báo cáo và có thể thay đổi mà không cần báo cáo trước.

Bản báo cáo này được giữ bản quyền và là tài sản của Rong Viet Securities. Mọi sự sao chép, chuyển giao hoặc sửa đổi trong bất kỳ trường hợp nào mà không có sự đồng ý của Rong Viet Securities đều trái luật, **Bản quyền thuộc Rong Viet Securities, 2023.**