



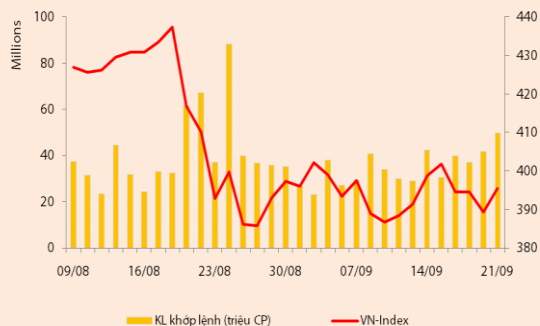
## **BẢN TIN CHỨNG KHOÁN**

Ngày: 21/09/2012

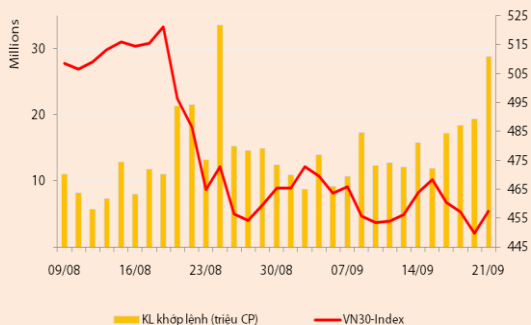
1. Diễn biến giao dịch và thống kê thị trường
2. Thị trường OTC, UPCOM
3. Tin kinh tế tài chính trong nước
4. Lịch sự kiện

**DIỄN BIẾN GIAO DỊCH**

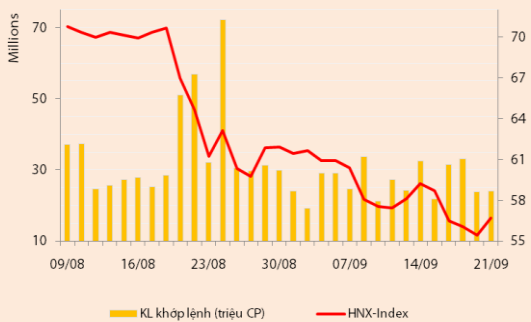
Chỉ số	VN-Index	VN30-Index	HN-Index
<b>21/09/2012</b>	395,48	457,53	56,71
<b>Thay đổi (%)</b>	1,59%	1,75%	2,33%



Thanh khoản	HSX	VN30	HNX
<b>KL khớp lệnh (CP)</b>	49.705.410	28.802.730	24.057.400
<b>Tổng KLGD (CP)</b>	101.289.704	79.547.214	24.427.032
<b>GT khớp lệnh (tỷ đồng)</b>	841,57	602,26	189,32
<b>Tổng GTGD</b>	1.795,26	1.543,50	192,51



Giao dịch nước ngoài	HSX	VN30	HNX
<b>Giá trị mua (tỷ đồng)</b>	480,04	394,72	23,03
<b>Giá trị bán (tỷ đồng)</b>	378,38	299,96	8,02
<b>Giao dịch ròng</b>	101,66	94,76	15,01



**Quan sát thị trường**

Các chỉ số đảo chiều tăng mạnh trong phiên cuối tuần: VNIndex đóng cửa ở 395,48 điểm (+1,59%), VN30 tăng 1,75% lên 457,53 điểm; và HNIIndex tăng 2,33% lên 56,71 điểm.

**Thanh khoản tăng đột biến nhờ GDTT và hoạt động chốt NAV của ETFs.** Khối lượng khớp lệnh trên sàn HSX đạt 49,7 triệu đv (+19,1%), ứng với giá trị 101,3 tỷ đồng. Trong đó, phiên khớp lệnh đóng cửa có xấp xỉ 23 triệu đv được khớp lệnh thành công (chiếm hơn 46% tổng giá trị khớp lệnh). Trên sàn HNX có khoảng 24 triệu đv được khớp lệnh, tăng nhẹ 0,7% so với phiên trước và giá trị đạt 189,3 tỷ đồng.

Hôm nay, giao dịch thỏa thuận đặc biệt sôi động ở hai cổ phiếu STB (36 triệu đv) và EIB (12,8 triệu đv). Trong đó có hơn 33,1 triệu đv STB được thỏa thuận thành công ở mức giá sàn, ngược lại, toàn bộ cổ phiếu EIB được chuyển nhượng ở mức giá trần.

**Kịch tính cuối phiên, VNIndex đóng cửa cao nhất phiên giao dịch.** Mở cửa phiên hôm nay, nhóm cổ phiếu ngân hàng hồi phục tích cực đã giúp thị trường tăng điểm trở lại mặc dù giao dịch khá yếu và kém bền do thiếu sự ủng hộ của thanh khoản. Tuy nhiên, gần cuối đợt khớp lệnh thứ 2, nhiều mã bluechips bất ngờ khởi sắc cùng với đó các giao dịch mua-bán với khối lượng lớn và bất chấp giá trong 15' đóng cửa tập trung chủ yếu ở nhóm cổ phiếu VN30. Kết thúc phiên giao dịch, nhóm này có 3 mã giảm sàn là GMD, KDC và PNJ, 3 mã đứng giá là STB, MSN và PVD, trong khi các mã còn lại đều đóng cửa trong sắc xanh và tím, trong đó, lệnh mua được đẩy rất mạnh ở các mã VCB, SBT, HSG, ITA và BVH.

Ngoài rổ cổ phiếu VN30, hoạt động cơ cấu ETFs cũng ảnh hưởng mạnh đến giá và thanh khoản của một số cổ phiếu như PPC giảm sàn với hơn 4,2 triệu đv được khớp lệnh, PGD tăng trần với hơn 940.000 đv khớp lệnh, ngoài ra còn có SJS, KBC và VSH. Nhóm cổ phiếu vốn hóa trung bình và thấp cũng có diễn biến tích cực trong phiên hôm nay, độ rộng thị trường do đó mở rộng với 163 mã tăng giá và 46 mã giảm giá.

**ACB dẫn dắt cổ phiếu sàn HNX tăng điểm.** Sau phiên giảm mạnh hôm qua, ACB đã đảo chiều tăng điểm trở lại và chốt phiên ở mức trần với hơn 2,2 triệu đv khớp lệnh và không có dư bán. Sự đảo chiều tích cực này đã lan tỏa đến các cổ phiếu còn lại, tuy nhiên biên độ tăng điểm vẫn còn khá thận trọng, tích cực nhất có PVX, KLS và VCG và chủ yếu nhờ sự hẩu thuận đến từ các giao dịch của NĐT nước ngoài. Trong các mã dẫn dắt chỉ có duy nhất VND đóng cửa ở mức tham chiếu. Toàn sàn HNX hôm nay có 148 mã tăng và 51 mã giảm, trong đó ở chiều tăng giá có một số mã thu hút lực cầu khá, điển hình là SCR, PV2 và CVN.

Mức độ tham gia của NĐT nước ngoài tăng mạnh trong phiên giao dịch hôm nay, giá trị mua ròng trên mỗi sàn lần lượt đạt 101,66 tỷ đồng (HSX) và 15,01 tỷ đồng (HNX). Các mã được mua nhiều nhất gồm BVH (~35 tỷ đồng), SBT (~27,3 tỷ đồng), HSG (~22,5 tỷ đồng), PGD và VCB mỗi mã cũng được mua ròng 18,3 tỷ đồng. Ngược lại, khối ngoại bán ròng nhiều nhất các mã PPC (~30 tỷ đồng), GMD (~20,3 tỷ đồng) và EIB (~12,3 tỷ đồng). Trên sàn HNX, họ tập trung mua ròng các mã PVS, KLS, VCG và PVX.

**Thông tin kinh tế và Nhận định thị trường**

**Tuần giao dịch 17/09-21/09, VNIndex giảm nhẹ (-0,8%) trong khi HNX mất 4,25%.** Tuần vừa qua là một tuần không thuận lợi đối với các chỉ số trên TTCKVN với thông tin tiêu cực chi phối. Thứ nhất là các công bố từ nhiệm của các thành viên HĐQT hai ngân hàng lớn là ACB và EIB, tiếp theo đó là thông tin chỉ số giá tiêu dùng của hai thành phố lớn đều tăng mạnh đã ảnh hưởng đến tâm lý của NĐT. Tuy nhiên, điểm tích cực trong tuần chính là giao dịch của các NĐT nước ngoài, lần xem xét danh mục đầu tư lần thứ 3 trong năm nay diễn ra đặc biệt sôi động hơn lần trước,

nhờ đó nâng đỡ đáng kể cho điểm số của VNIndex và giúp cả hai sàn phục hồi trong phiên cuối tuần.

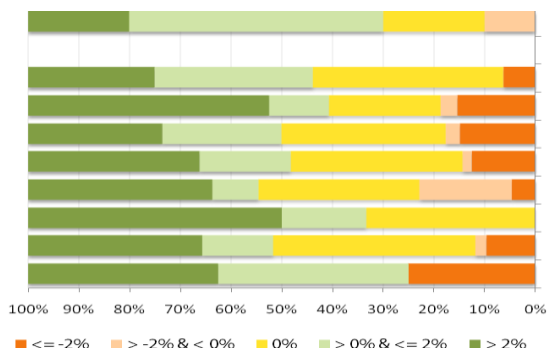
So với mức đóng cửa cuối tuần trước, VNIndex giảm 0,8% còn 395,48 điểm trong khi HNIIndex mất 4,25% còn 56,71 điểm. Thanh khoản trên hai sàn diễn biến trái chiều, cụ thể, khối lượng khớp lệnh trung bình trên sàn HSX cải thiện với mức tăng 11,76%, đạt 39,8 triệu đv, ngược lại, con số này giảm nhẹ trên sàn HNX với mức giảm 3,2% còn xấp xỉ 29 triệu đv. So với tuần trước, giá trị mua ròng của NĐT nước ngoài tăng gấp đôi trên sàn HSX và tăng gấp 3 lần trên sàn HNX, đạt lần lượt 207 tỷ đồng và 75 tỷ đồng.

**Phiên cuối tuần, thị trường được đẩy lên nhờ ETFs giao dịch mạnh.** Khép lại tuần giao dịch, thị trường chứng kiến một phiên đóng cửa cực kỳ sôi động chủ yếu nhờ vào hoạt động mua-bán của các quỹ ETFs. Điểm số và thanh khoản của thị trường do đó chuyển biến tích cực và theo chúng tôi sẽ phần nào giúp dịu bớt không khí giao dịch đầy lo ngại của NĐT trong những ngày vừa qua. Chúng tôi kỳ vọng trong tuần giao dịch kế tiếp, thị trường sẽ ổn định trở lại khi những thông tin tiêu cực cũng như hoạt động giao dịch của ETFs tạm lắng. Xét về khía cạnh vĩ mô, khả năng chỉ số CPI tháng 9 sẽ được công bố cuối tuần này hoặc trong đầu tuần tới với mức tăng được dự báo nằm trong khoảng 1,5-2%. Theo nhận định của chúng tôi, thông tin này sẽ không tác động nhiều đến tâm lý NĐT, tuy nhiên sự thận trọng vẫn còn và lực cầu cũng như thanh khoản trong tuần tới có thể sẽ chưa cải thiện. Vì vậy, chúng tôi cho rằng ngưỡng dao động đối với VNIndex tiếp tục là 400 điểm và 55 điểm đối với HNIIndex trong tuần tới.

**THỐNG KÊ GIAO DỊCH**

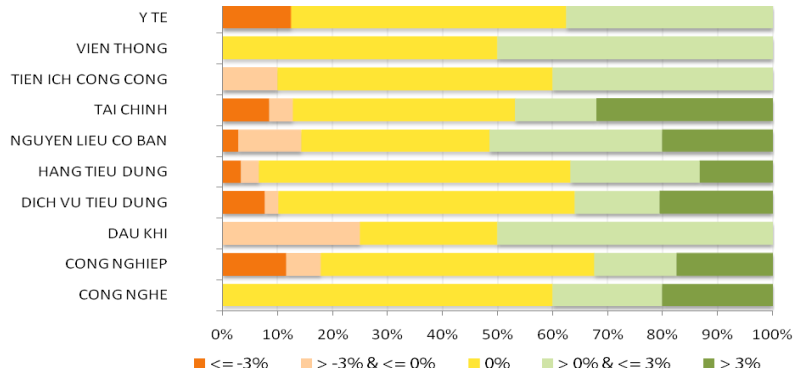
**HSX**

**Cổ phiếu tăng/giảm giá theo ngành**



**HNX**

**Cổ phiếu tăng/giảm giá theo ngành**



**05 CP tăng / giảm giá mạnh nhất**

Mã	Giá	(+) %	±%(T-10)	Mã	Giá	(-) %	±%(T-10)
NHS	27,3	5,00%	1,11%	HHS	28,6	-4,98%	-14,63%
PGD	39,9	5,00%	3,91%	GMD	15,4	-4,94%	-23,00%
PVT	4,2	5,00%	-6,67%	KDC	25,3	-4,89%	-9,32%
MPC	35,8	4,99%	34,59%	PNJ	27,5	-4,84%	-5,17%
HOT	25,4	4,96%	18,69%	TIE	8,0	-4,76%	-9,09%

**05 CP tăng / giảm giá mạnh nhất**

Mã	Giá	(+) %	±%(T-10)	Mã	Giá	(-) %	±%(T-10)
VHL	17,3	6,79%	2,37%	DAE	9,6	-6,80%	6,67%
HDA	7,9	6,76%	1,28%	SHC	2,8	-6,67%	7,69%
NVB	7,9	6,76%	-1,25%	PJC	12,6	-6,67%	-7,35%
BHT	6,4	6,67%	-1,54%	SCL	4,2	-6,67%	-12,50%
TXM	3,2	6,67%	6,67%	VBC	14,2	-6,58%	-24,87%

**05 CP có KLGD / GTGD lớn nhất**

Mã	KLGD (ngàn CP)	Tỷ trọng (%)	Mã	GTGD (tỷ đồng)	Tỷ trọng (%)
PPC	4.206	8,46	BVH	100,77	11,97
SBT	3.548	7,13	STB	69,13	8,21
STB	3.460	6,96	SBT	62,79	7,46
ITA	3.270	6,57	DPM	42,13	5,00
BVH	2.948	5,93	HSG	41,21	4,89

**05 CP có KLGD / GTGD lớn nhất**

Mã	KLGD (ngàn CP)	Tỷ trọng (%)	Mã	GTGD (tỷ đồng)	Tỷ trọng (%)
PVX	3.121	12,97	ACB	36,72	19,40
KLS	2.976	12,37	KLS	24,70	13,05
ACB	2.290	9,52	VND	19,50	10,30
VND	2.094	8,70	PVX	14,22	7,51
SCR	1.623	6,75	PVS	12,21	6,45

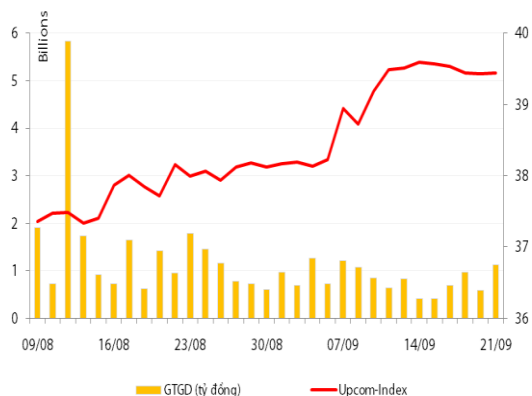
**05 CP có GTGD ròng nhiều nhất của NĐTNN (tỷ đồng)**

Mã	GT mua	GT bán	Mua ròng	Mã	GT mua	GT bán	Bán ròng
BVH	81,30	46,34	34,97	PPC	5,48	35,45	(29,97)
SBT	50,42	23,12	27,30	GMD	3,55	23,82	(20,27)
HSG	38,42	15,91	22,51	EIB	0,16	12,50	(12,34)
PGD	31,21	12,82	18,39	KDC	17,78	26,91	(9,12)
VCB	29,13	10,80	18,32	DPM	23,58	29,77	(6,19)

**05 CP có GTGD ròng nhiều nhất của NĐTNN (tỷ đồng)**

Mã	GT mua	GT bán	Mua ròng	Mã	GT mua	GT bán	Bán ròng
PVS	7,02	-	7,02	VND	0,00	5,59	(5,59)
KLS	5,26	-	5,26	SDH	-	0,07	(0,07)
VCG	6,75	2,34	4,41	S55	-	0,01	(0,01)
PVX	2,38	-	2,38	NVC	-	0,01	(0,01)
DBC	0,65	-	0,65	CMC	-	0,00	(0,00)

**UpCom**



Đóng cửa phiên cuối tuần, UpcomIndex tăng nhẹ 0,01 điểm (+0,03%) lên 39,44 điểm. Thanh khoản tăng mạnh với khối lượng khớp lệnh đạt 213.100 đv, ứng với giá trị 1,1 tỷ đồng. Giá trị giao dịch thỏa thuận cũng tương đối lớn trong phiên hôm nay, đạt xấp xỉ 1,9 tỷ đồng.

Khối ngoại có một giao dịch mua ròng 100 cổ phiếu SPC đồng thời bán ròng 9.500 cổ phiếu VSP.

140 là mã có khối lượng khớp lệnh cao nhất trên sàn Upcom với 60.000 đv được giao dịch thành công.

Cổ phiếu tăng điểm mạnh nhất trong phiên là BTW (+10%) lên 12.100 đồng/cp và cổ phiếu giảm giá mạnh nhất trong phiên là SPC (-9,79%) còn 30.400 đồng/cp.

Toàn sàn có 11 mã tăng giá, 6 mã giảm giá và 108 mã đứng giá và không có giao dịch.

**Thị trường OTC**

STT	Tên công ty	Viết tắt	Ngày 18/09/2012	
			Giá thấp nhất	Giá cao nhất
<b>TÀI CHÍNH - NGÂN HÀNG</b>				
1	Ngân hàng TMCP Kỹ Thương VN	TECHCOMBANK	10.000	12.000
2	Ngân hàng TMCP Đông Á	EAB	9.500	10.500
3	Ngân hàng TMCP Phương Nam	SOUTHERNBANK	9.500	10.500
4	NH TMCP Ngoại Quốc Doanh VN	VPB	8.000	9.000
5	Ngân hàng TMCP Quốc Tế	VIB	10.000	11.000
<b>DƯỢC PHẨM - Y TẾ</b>				
1	CTCP Bệnh Viện Tim Tâm Đức	TDH	21.000	23.000
2	Công ty Cổ phần Pymepharco	PYMEPHARCO	65.000	68.000
<b>CÔNG NGHIỆP</b>				
1	CTCP Dây và Cáp Điện Việt Nam	CADIVI	16.000	17.000
2	CTCP Đại lý Hàng Hải Việt Nam	VOSA	11.000	11.000
<b>NGUYÊN LIỆU CƠ BẢN</b>				
1	CTCP Bảo Vệ Thực Vật An Giang	AGPPS	53.000	57.000
<b>HÀNG TIÊU DÙNG</b>				
1	CTCP Công Nghiệp TM Masan	MASAN	60.000	70.000
2	Tổng CTCP May Việt Tiến	VTEC	17.000	18.000
3	Tổng công ty Bia rượu nước giải khát Sài Gòn	SABECO	48.000	52.000
<b>KHÁC</b>				
1	CTCP Bất Động Sản EXIM	EXIMLAND	14.000	15.000
2	CTCP Bảo Hiểm Nhà Rông	BLIC	12.500	13.500

**LỊCH SỰ KIỆN**

Mã CK	Ngày GD không hưởng quyền	Ngày chốt danh sách	Sự kiện	Tỉ lệ	Đợt - Năm	Ngày thực hiện	TG ĐK thực hiện quyền	TG chuyển nhượng	Giá (đ/cp)
DTL	11/10/2012	15/10/2012	Lấy ý kiến cổ đông bằng văn bản						
C21	03/10/2012	05/10/2012	Cổ tức bằng tiền	10%	1-2012	09/11/2012			
GAS	27/09/2012	01/10/2012	Đại hội cổ đông bất thường						
VGP	26/09/2012	28/09/2012	Cổ tức bằng tiền	10%	1-2012	10/10/2012			
SJE	26/09/2012	28/09/2012	Cổ tức bằng tiền	15%	2011	22/10/2012			
PVC	24/09/2012	26/09/2012	Phát hành cổ phiếu cho CĐ hiện hữu	100:35					
HTI	24/09/2012	26/09/2012	Cổ tức bằng tiền	8%	2-2011	26/10/2012			
CMX	24/09/2012	26/09/2012	Lấy ý kiến cổ đông bằng văn bản						
SJ1	21/09/2012	25/09/2012	Cổ tức bằng tiền	5%	2-2011	09/10/2012			
PV2	21/09/2012	25/09/2012	Lấy ý kiến cổ đông bằng văn bản						
BST	21/09/2012	25/09/2012	Cổ tức bằng tiền	6%	1-2012	10/10/2012			
HOM	21/09/2012	25/09/2012	Cổ tức bằng tiền	10%	2011	18/10/2012			
FDC	21/09/2012	25/09/2012	Lấy ý kiến cổ đông bằng văn bản						

Nguồn: HSX, HNX, cafef, Vietstock

## LIÊN HỆ GIAO DỊCH

Thông tin chi tiết về giá, tình hình giao dịch và nhận định về cổ phiếu, xin vui lòng liên hệ với **Phòng Môi Giới** – CTCP CK Rồng Việt:

Địa chỉ: Lầu 2, 141 Nguyễn Du, Quận 1, TP.HCM

Điện thoại: 08.39302156/ 08.62992006

Liên hệ: A. Tuấn (ext. 237), A.Hùng (ext.212), A. Đàm (ext. 225), A. Thành (ext. 227), A. Thụy (ext: 231), C. Hương (ext. 203)

Fax: (84 8) 6291 7986



Bản tin này được chuẩn bị cho mục đích duy nhất là cung cấp thông tin và không nhằm đưa ra bất kỳ đề nghị hay hướng dẫn mua bán chứng khoán cụ thể nào. Các quan điểm và khuyến cáo được trình bày trong bản tin này không tính đến sự khác biệt về mục tiêu, nhu cầu, chiến lược và hoàn cảnh cụ thể của từng nhà đầu tư. Ngoài ra, nhà đầu tư cũng ý thức có thể có các xung đột lợi ích ảnh hưởng đến tính khách quan của bản tin này. Nhà đầu tư nên xem bản tin này như một nguồn tham khảo khi đưa ra quyết định đầu tư và phải chịu toàn bộ trách nhiệm đối với quyết định đầu tư của chính mình. RONGVIET SECURITIES tuyệt đối không chịu trách nhiệm đối với toàn bộ hay bất kỳ thiệt hại nào, hay sự kiện bị coi là thiệt hại, đối với việc sử dụng toàn bộ hoặc từng phần thông tin hay ý kiến nào của bản tin này.

Thông tin sử dụng trong bản tin này được RONGVIET SECURITIES thu thập từ những nguồn mà chúng tôi cho là đáng tin cậy. Tuy nhiên, chúng tôi không đảm bảo rằng những thông tin này là hoàn chỉnh hoặc chính xác. Các quan điểm và ước tính của chúng tôi có giá trị đến ngày phát hành bản tin và có thể thay đổi mà không cần báo trước.