

TÂM ĐIỂM NHÓM VINGROUP

Ngày 19/06/2026



CỔ PHIẾU KHUYẾN NGHỊ

Cổ phiếu GEG

NHẬT KÝ CHUYÊN VIÊN

Cập nhật Ngành Đường



THỊ TRƯỜNG VÀ CHIẾN LƯỢC GIAO DỊCH

NHẬN ĐỊNH THỊ TRƯỜNG

- Thị trường tăng điểm khá mạnh khi VN-Index đóng cửa tại 1.830,47 điểm (+1,34%), bút phá qua mốc 1.813 điểm và tiến đến vùng MA(20). Tuy nhiên, diễn biến tăng điểm này phần lớn là nhờ sự đóng góp của nhóm cổ phiếu Vingroup, trong khi các nhóm cổ phiếu khác khá trầm lắng và thanh khoản thấp.
- Xét về mặt điểm số, VN-Index có cơ hội vượt qua đường MA(20) và thử thách vùng cản 1.846 điểm, vùng điểm cao trong ngày 05/06/2026. Khả năng rung lắc và tranh chấp mạnh dự kiến sẽ xuất hiện tại vùng cản này.

CHIẾN LƯỢC GIAO DỊCH

- Quý Nhà đầu tư có thể kỳ vọng vào khả năng hồi phục ngắn hạn của thị trường, tuy nhiên cần quan sát tín hiệu thanh khoản để đánh giá khả năng thu hút dòng tiền chung.
- Mặc dù VN-Index đang thể hiện diễn biến hồi phục, nhưng rủi ro rung lắc và phân hóa mạnh sẽ tiềm ẩn; Nhà đầu tư cần phải tỉnh táo trong việc đánh giá khả năng duy trì nhịp hồi phục của thị trường chung cũng như tại mỗi cổ phiếu riêng lẻ.
- Trong giai đoạn này, Nhà đầu tư có thể gia tăng tỷ trọng tại một số mã đang có phản ứng tốt từ nền tích lũy hoặc vùng hỗ trợ mạnh, nhưng cần tránh rơi vào trạng thái quá mua, đồng thời cần nhắc chốt lời ngắn hạn khi cổ phiếu tăng nhanh đến vùng cản.

TÍN HIỆU KỸ THUẬT VN-INDEX

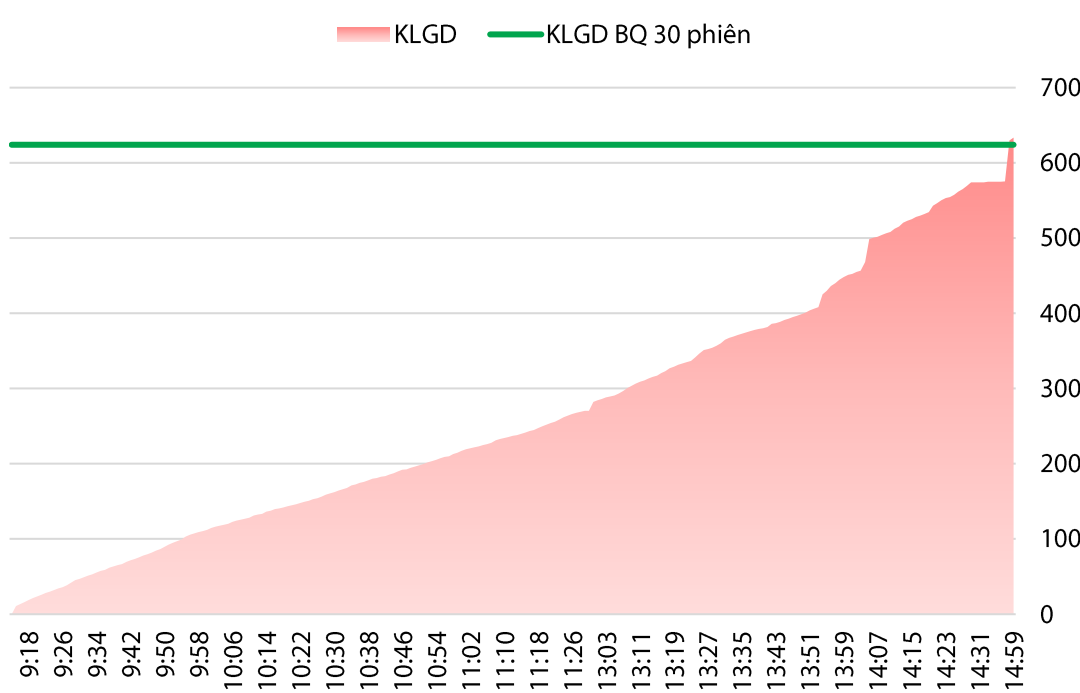
XU HƯỚNG: SIDEWAY



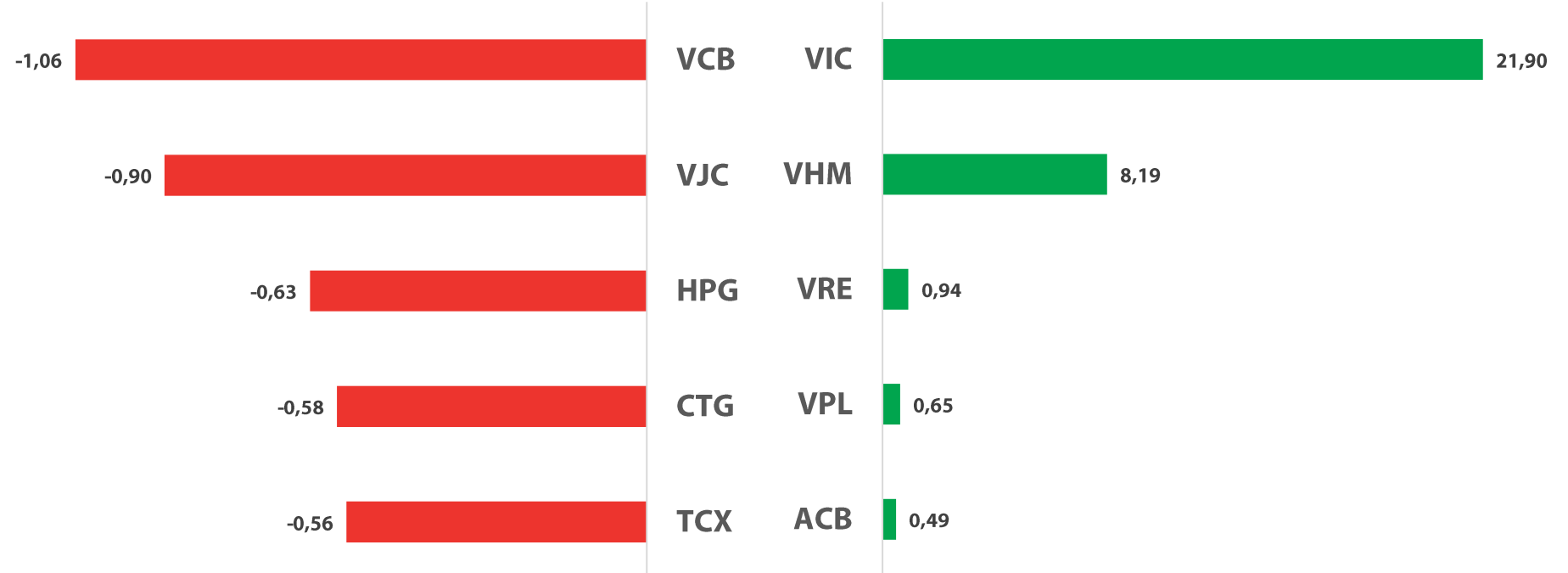
TOÀN CẢNH THỊ TRƯỜNG

Ngày 18/06/2026


KHỐI LƯỢNG GIAO DỊCH (TRIỆU CỔ)



TOP CỔ PHIẾU ĐÓNG GÓP VÀO CHỈ SỐ (ĐIỂM)



TOP NGÀNH ĐÓNG GÓP VÀO CHỈ SỐ (%)



CTCP Điện Gia Lai

GEG
▶ HSX

GIÁ MỤC TIÊU

15.500 VNĐ

Khuyến nghị giao dịch – MUA

Giá khuyến nghị (19/06/2026) (*)	13.200 - 13.500
Giá mục tiêu ngắn hạn 1	14.200
Lợi nhuận kỳ vọng 1 (tại thời điểm khuyến nghị):	▲ 5,2% - 7,6%
Giá mục tiêu ngắn hạn 2	15.500
Lợi nhuận kỳ vọng 2 (tại thời điểm khuyến nghị):	▲ 14,8% - 17,4%
<i>Giá cắt lỗ</i>	<i>12.800</i>

THÔNG TIN CỔ PHIẾU

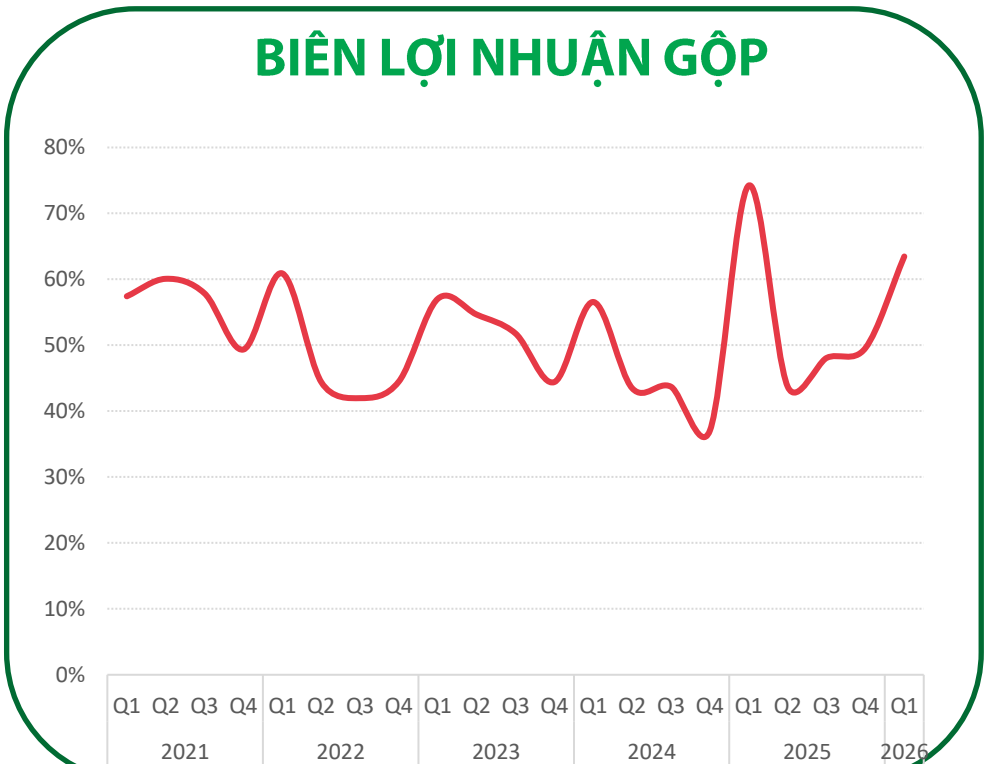
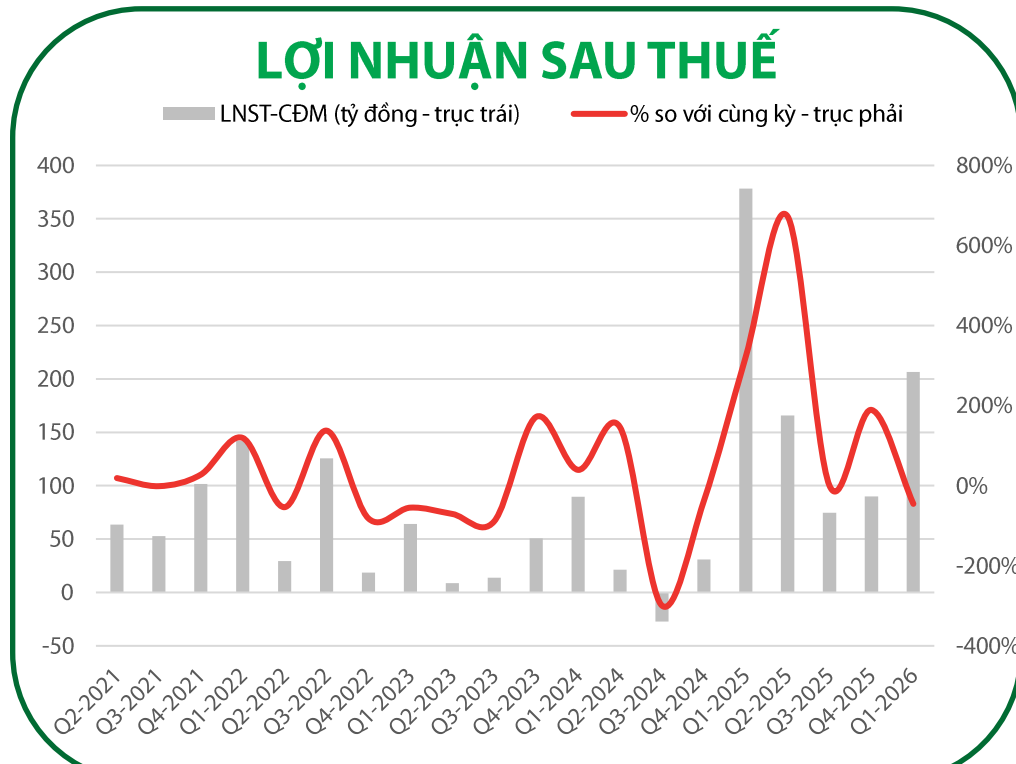
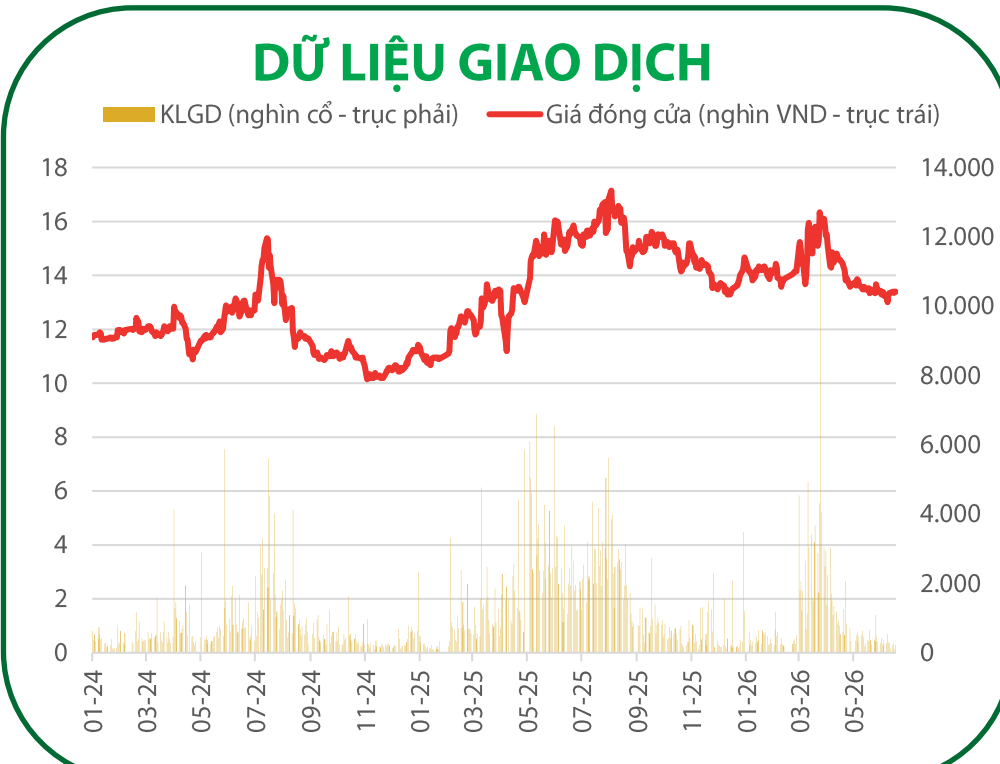
Ngành	Điện, nước & xăng dầu khí đốt
Vốn hoá (tỷ đồng)	5.041
SLCP đang lưu hành (triệu CP)	376
Khối lượng BQ 3 Tháng (nghìn CP)	1.302
Giá trị GDBQ 3 tháng (tỷ đồng)	21
Vốn sở hữu NĐTNN còn lại (%)	49,88
Biến động giá 52 tuần (nghìn đồng)	13,000 – 17,143

(* Khuyến nghị được lập trước phiên giao dịch cùng Ngày Khuyến nghị)

LUẬN ĐIỂM CƠ BẢN

- Trong quý 1 năm 2026, GEG ghi nhận doanh thu thuần đạt 767 tỷ đồng, giảm 31% so với cùng kỳ năm trước nhưng tăng 30% so với quý trước. Tổng sản lượng điện đạt 362 triệu kWh, tăng 10% so với cùng kỳ năm trước và tăng 6% so với quý trước. Cụ thể, sản lượng nhóm thủy điện tăng 59% so với cùng kỳ năm trước, nhóm điện gió đi ngang ở mức 209 triệu kWh với giá bán trung bình ổn định ở mức 2.105 đồng/kWh, tăng 2% so với cùng kỳ năm trước, và nhóm điện mặt trời tăng 11% so với cùng kỳ năm trước. Lợi nhuận gộp trong quý giảm 41% so với cùng kỳ năm trước, về mức 487 tỷ đồng, tương đương biên lợi nhuận gộp 63,5%, giảm 10,8% so với cùng kỳ năm trước. Lợi nhuận sau thuế cổ đông mẹ đạt 210 tỷ đồng, giảm 44% so với cùng kỳ năm trước nhưng tăng 119% so với quý trước. Kết quả này tương đương 97% và 132% dự phóng của chuyên viên phân tích, đồng thời hoàn tất 25% kế hoạch doanh thu và 69% kế hoạch lợi nhuận sau thuế của công ty.
- Nguyên nhân doanh thu và lợi nhuận gộp giảm so với cùng kỳ năm trước là do công ty không còn được nhận các khoản doanh thu bất thường và thu nhập một lần như trong quý 1 năm 2025. Nếu loại bỏ các khoản này, lợi nhuận gộp cốt lõi tăng 13,5% so với cùng kỳ năm trước và biên lợi nhuận gộp cốt lõi cải thiện 19,8% so với cùng kỳ năm trước. Động lực cải thiện biên lợi nhuận gộp cốt lõi đến từ việc mở rộng tỷ lệ đóng góp sản lượng của nhóm thủy điện lên mức 14%, tăng 4% so với cùng kỳ năm trước, nhờ ảnh hưởng của pha La Niña kéo dài trong tháng 1 và tháng 2 năm 2026. Dù giá bán trung bình mảng thủy điện giảm 8% so với cùng kỳ năm trước nhưng tăng 93% so với quý trước do thay đổi cơ cấu giá FMP trong năm 2026, với giá CAN tăng 2,2 lần và trần giá SMP tăng 3% so với cùng kỳ năm trước. Nhóm điện mặt trời tăng sản lượng nhờ điều kiện bức xạ cải thiện khi pha La Niña yếu đi, còn nhóm điện gió ổn định sau khi hoàn tất đàm phán giá bán cho dự án Tân Phú Đông 1 trong quý 1 năm 2025.
- Luận điểm đầu tư và đòn bẩy tăng trưởng của công ty trong trung và dài hạn đến từ mục tiêu bổ sung thêm 4 nhà máy mới với tổng công suất 179 MW trong giai đoạn 2026-2029. Trong năm 2026, công ty kỳ vọng đưa vào vận hành thương mại nhà máy điện mặt trời Đức Huệ 2 công suất 49 MW và nhà máy điện gió VPL 2 công suất 30 MW để cải thiện sản lượng hàng kỳ. Tuy nhiên, công ty đang sử dụng nguồn nợ vay lớn để tài trợ dự án, dẫn đến sự nhạy cảm với rủi ro lãi suất.

CHỈ TIÊU TÀI CHÍNH QUAN TRỌNG



GÓC NHÌN KỸ THUẬT

- Sau khi đánh mất vùng hỗ trợ 13,2 trong ngày 09/06/2026, GEG đã nhanh chóng trở lại trên ngưỡng này. Đồng thời, diễn biến trong các phiên gần đây khá ổn định tại đây và dần vượt lên trên đường MA(20). Động thái trên thể hiện áp lực bán đã không tiếp diễn ở vùng giá thấp và có thể tạo cơ hội chuyển hướng hồi phục cho GEG trong thời gian tới.
- Hỗ trợ: 13.200 VNĐ.
- Kháng cự: 15.500 VNĐ.



Cổ phiếu

Bình luận kỹ thuật

POW
Sideway

Hỗ trợ

13,5

Giá hiện tại

14,2

Kháng cự

15,0

➤ Sau khi xác nhận động lực hỗ trợ từ biên dưới của kênh giá trung hạn, vùng 13,5, POW đã chuyển hướng hồi phục. Tuy nhiên, cổ phiếu đang gặp khó khăn khi tiến đến gần vùng cản 14,5. Động thái hụt hơi trước vùng cản có thể đẩy lùi giá và kiểm tra lại tín hiệu tăng gần đây. Dự kiến POW sẽ tiếp tục nhận được hỗ trợ khi lùi bước và tiếp tục thử thách khả năng tăng giá trong thời gian tới.



Hỗ trợ

37,0

Giá hiện tại

39,0

Kháng cự

44,0

➤ Mặc dù diễn biến vẫn còn khá trầm lắng trong thời gian gần đây nhưng PVS vẫn đang được hỗ trợ trên đường MA(200). Đồng thời, tín hiệu khởi sắc và vượt lên trên đường MA(20) trong ngày 18/06/2026 đang mở ra cho cổ phiếu cơ hội kiểm định xu hướng hồi phục trong thời gian tới.

PVS
Sideway

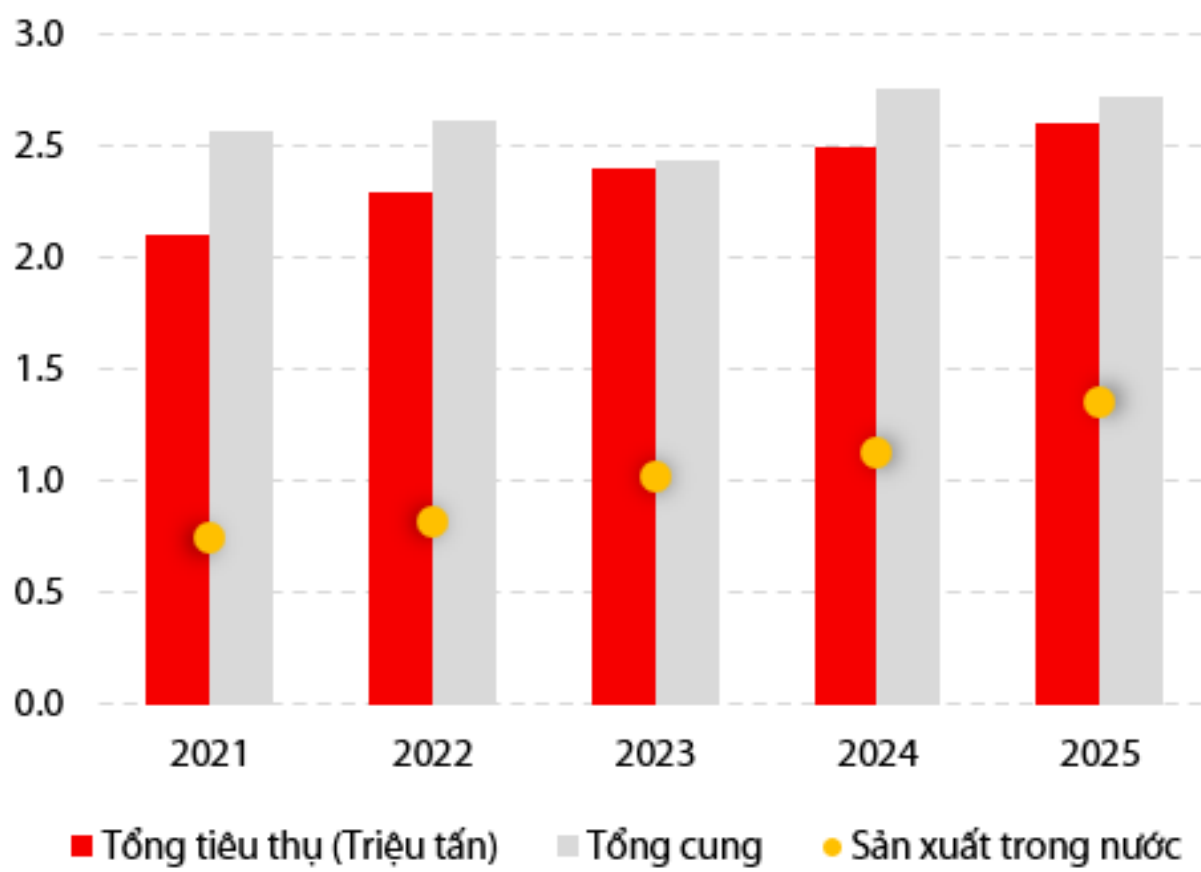


GÓC NHẬT KÝ CHUYÊN VIÊN

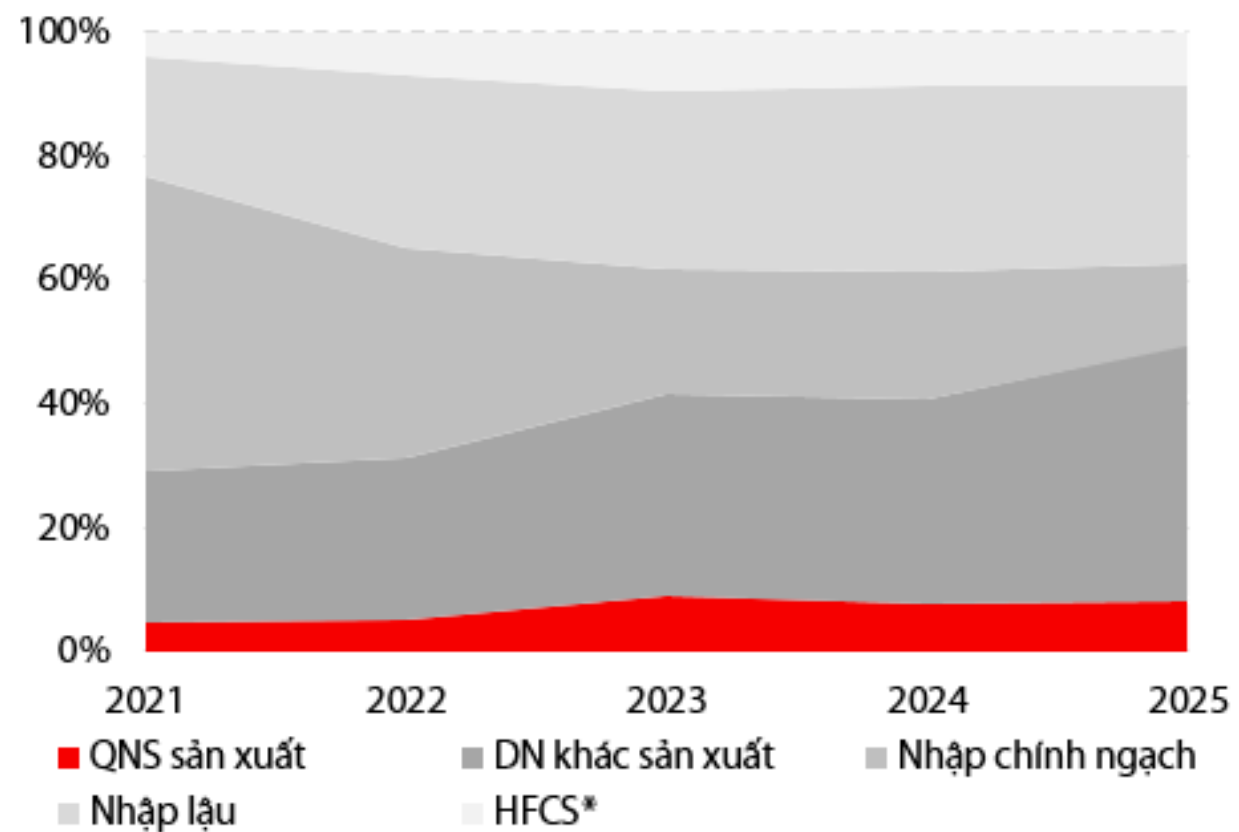
Tổng quan ngành đường Việt Nam & Cập nhật thông tin gia hạn thuế phòng vệ thương mại

- Ngành đường Việt Nam đang bước vào giai đoạn tăng trưởng chậm hơn trong bối cảnh cạnh tranh ngày càng gay gắt. Dù nhu cầu tiêu thụ tiếp tục tăng và sản lượng đường nội địa mới đáp ứng khoảng 50% nhu cầu, thị trường vẫn dư cung do áp lực từ đường nhập khẩu, đường nhập lậu và đường lỏng siro ngô (HFCS). Điều này khiến giá đường liên tục giảm từ nửa cuối năm 2023 đến nay. Trong trung hạn, đường nhập lậu và HFCS vẫn là hai thách thức lớn nhất đối với ngành.
- Các biện pháp chống bán phá giá (CBPG) và chống trợ cấp (CTC) áp dụng từ tháng 6/2021 đã mang lại hiệu quả rõ nét cho ngành mía đường, góp phần hạn chế đường giá rẻ từ Thái Lan, thúc đẩy phục hồi sản xuất trong nước, khôi phục vùng nguyên liệu và nâng cao năng suất mía. Nhờ đó, ngành đường Việt Nam đã cải thiện đáng kể năng lực cạnh tranh sau giai đoạn suy giảm kéo dài trước đó.
- Kết quả rà soát cuối kỳ năm 2025 cho thấy nguy cơ tái diễn hành vi bán phá giá và trợ cấp từ đường Thái Lan nếu các biện pháp phòng vệ thương mại bị dỡ bỏ. Do đó, Bộ Công Thương đã quyết định gia hạn thuế CBPG và CTC thêm 5 năm đến tháng 6/2031. Động thái này được kỳ vọng tiếp tục bảo vệ ngành đường trong nước, tạo điều kiện cho doanh nghiệp duy trì sản xuất và đầu tư phát triển vùng nguyên liệu trong dài hạn

Hình 1: Tổng sản lượng cung và tiêu thụ đường tại Việt Nam




Hình 2: Thị phần theo sản lượng cung ứng (%)



Nguồn: VSSA, USDA, Trade Map, CTCK Rồng Việt tổng hợp và ước tính | (*) HFCS (High Fructose Corn Syrup): Đường lỏng siro ngô

[Xin mời Quý khách đón đọc tiếp bài phân tích tại link](#)



Ngày KN	Mã	Giá Hiện tại	Giá KN MUA	Mục tiêu Ngắn hạn 1	Mục tiêu Ngắn hạn 2	Cắt lỗ	Giá đóng vị thế	Lãi/ Lỗ	Trạng thái	Biến động VN-Index (*)
18/06	BID	42,75	42,50	45,00	49,00	40,40		0,6%		1,3%
17/06	HSG	12,00	12,05	12,90	13,90	11,40		-0,4%		1,2%
16/06	TPB	16,20	16,30	17,20	18,80	15,40		-0,6%		1,7%
12/06	VNM	59,20	59,00	62,00	66,00	56,90		0,3%		1,8%
11/06	KDH	23,00	23,35	24,80	26,80	22,40		-1,5%		1,5%
11/06	FPT	71,60	73,10	77,00	82,00	69,90		-2,1%		1,5%
05/06	BID	42,75	42,00	45,00	49,00	40,90		1,8%		-0,1%
04/06	SAB	48,20	47,50	51,00	55,00	45,40		1,5%		0,6%
28/05	VIB	16,25	16,30	17,40	18,50	15,30		-0,3%		-2,3%
27/05	VCB	61,60	64,00	68,00	72,50	60,90		-3,8%		-2,9%
22/05	POW	14,20	13,35	14,50	15,50	12,70		6,4%		-3,5%
20/05	GVR	35,55	34,30	38,50	42,50	32,90	35,10	2,3%	Đóng (26/05)	-1,5%
Hiệu quả Trung bình (QTD)								0,0%		2,6%

(*) Biến động VN-Index (tính từ ngày Khuyến nghị đến ngày đóng vị thế) làm cơ sở so sánh hiệu quả khuyến nghị.

Sự kiện trong nước

Thời gian	Sự kiện
01/06/2026	Công bố chỉ số quản lý thu mua (PMI)
05/06/2026	Công bố cơ cấu danh mục (FTSE ETF)
06/06/2026	Công bố số liệu kinh tế Việt Nam tháng 5
12/06/2026	Công bố cơ cấu danh mục (VNM ETF)
18/06/2026	Đáo hạn HĐTL tháng 6 (4111G6000)
19/06/2026	Quý ETF liên quan FTSE ETF & VNM ETF hoàn tất cơ cấu danh mục

*MSCI đánh giá phân loại TTCK trong tháng 06

*FTSE Russell đánh giá phân loại TTCK Việt Nam trong tháng 03/2026 và công bố trên báo cáo vào 07/04/2026

Sự kiện thế giới

Thời gian	Quốc gia	Sự kiện
01/06/2026	Châu Âu	Chỉ số PMI sản xuất (Chính thức)
01/06/2026	Anh	Chỉ số quản trị mua hàng sản xuất (Chính thức)
01/06/2026	Mỹ	Chỉ số PMI sản xuất (Viện ISM)
04/06/2026	Mỹ	Số đơn xin trợ cấp thất nghiệp lần đầu
05/06/2026	Mỹ	Bảng lương phi nông nghiệp & Tỷ lệ thất nghiệp
09/06/2026	Trung Quốc	Chỉ số giá tiêu dùng y/y & Giá sản xuất y/y
10/06/2026	Mỹ	Chỉ số giá tiêu dùng m/m & y/y
11/06/2026	Mỹ	Số đơn xin trợ cấp thất nghiệp lần đầu
11/06/2026	Mỹ	Chỉ số giá sản xuất m/m & y/y
12/06/2026	Mỹ	Niềm tin tiêu dùng sơ bộ (ĐH Michigan)
15/06/2026	Trung Quốc	Sản lượng công nghiệp y/y & Doanh số bán lẻ y/y
16/06/2026	Anh	Thay đổi lượng đơn xin trợ cấp thất nghiệp
17/06/2026	Anh	Chỉ số giá tiêu dùng y/y
17/06/2026	Châu Âu	Chỉ số giá tiêu dùng chính thức y/y
17/06/2026	Mỹ	Doanh số bán lẻ m/m
18/06/2026	Mỹ	Quyết định lãi suất & Thông báo chính sách Fed
18/06/2026	Mỹ	Họp báo hội đồng FOMC
18/06/2026	Mỹ	Số đơn xin trợ cấp thất nghiệp lần đầu
19/06/2026	Anh	Doanh số bán lẻ m/m
22/06/2026	Trung Quốc	Lãi suất cho vay cơ bản của Trung Quốc
25/06/2026	Mỹ	Số đơn xin trợ cấp thất nghiệp lần đầu
25/06/2026	Mỹ	Tăng trưởng GDP chính thức q/q
26/06/2026	Mỹ	Chỉ số giá PCE lõi m/m & y/y
30/06/2026	Mỹ	Số cơ hội việc làm mới

SMART UPDATE PORTFOLIO DANH MỤC KHUYẾN NGHỊ

Xem ngay danh mục
smartPortfolio tại đây →



TIN TỨC RỒNG VIỆT

BÁO CÁO CÔNG TY (5 báo cáo phát hành gần nhất)	Ngày phát hành	Khuyến nghị	Giá mục tiêu
KBC – Tập trung đầu tư xây dựng và hoàn thiện hạ tầng	16/06/2026	Mua – 1 năm	41.600
NT2 – El Niño đẩy nhu cầu huy động tăng cao	12/06/2026	Mua – 1 năm	28.500
HPG – Dung Quất 2 hoạt động với hiệu suất cao	12/06/2026	Mua – 1 năm	30.800
DCM – Tận hưởng cơ hội từ khu vực Trung Đông	11/06/2026	Mua – 1 năm	48.500
ADS – Định vị tăng trưởng bằng nền tảng sản xuất và tài sản đất đai	09/06/2026	Mua – 1 năm	14.800

Vui lòng xem chi tiết tại <https://www.vdsc.com.vn/trung-tam-phan-tich/doanh-nghiep>

HỘI THẢO ĐẦU TƯ 2026

ĐÓN SÓNG NÂNG HẠNG VỮNG BƯỚC CHU KỲ MỚI



TIẾN SĨ HỒ QUỐC TUẤN
Giảng viên cao cấp
Đại học Bristol, Anh Quốc



BÀ ĐẶNG THỊ LAN HƯƠNG
Tổng Giám đốc
CTCP Quản lý Quỹ Rồng Việt



BÀ NGUYỄN THỊ PHƯƠNG LAM
Giám đốc Phân tích



ÔNG NGUYỄN ĐẠI HIỆP
Host chương trình

CÙNG ĐẠI DIỆN CÁC DOANH NGHIỆP NIÊM YẾT

🕒 08:00 - 11:30 📅 THỨ BẢY, 20/06/2026

📍 WHITE PALACE HOÀNG VĂN THỤ, TP.HCM

📄 ĐĂNG KÝ MIỄN PHÍ

🌐 [EVENT.VDSC.COM.VN](https://event.vdsc.com.vn)



TRUNG TÂM PHÂN TÍCH

Nguyễn Thị Phương Lam – Giám đốc
Trung tâm Phân tích

+84 28 6299 2006 Ext : 1313
lam.ntp@vdsc.com.vn

TUYÊN BỐ MIỄN TRỪ TRÁCH NHIỆM

- Bản báo cáo này được chuẩn bị cho mục đích duy nhất là cung cấp thông tin và không nhằm đưa ra bất kỳ đề nghị hay hướng dẫn mua bán chứng khoán cụ thể nào. Các quan điểm và khuyến cáo được trình bày trong bản báo cáo này không tính đến sự khác biệt về mục tiêu, nhu cầu, chiến lược và hoàn cảnh cụ thể của từng nhà đầu tư. Ngoài ra, nhà đầu tư cũng ý thức có thể có các xung đột lợi ích ảnh hưởng đến tính khách quan của bản báo cáo này. Nhà đầu tư nên xem báo cáo này như một nguồn tham khảo khi đưa ra quyết định đầu tư và phải chịu toàn bộ trách nhiệm đối với quyết định đầu tư của chính mình. RongViet Securities tuyệt đối không chịu trách nhiệm đối với toàn bộ hay bất kỳ thiệt hại nào, hay sự kiện bị coi là thiệt hại, đối với việc sử dụng toàn bộ hoặc từng phần thông tin hay ý kiến nêu trong bản báo cáo này.
- Toàn bộ các quan điểm thể hiện trong báo cáo này đều là quan điểm cá nhân của người phân tích. Không có bất kỳ một phần thu nhập nào của người phân tích liên quan trực tiếp hoặc gián tiếp đến các khuyến cáo hay quan điểm cụ thể trong bản báo cáo này.
- Thông tin sử dụng trong báo cáo này được RongViet Securities thu thập từ những nguồn mà chúng tôi cho là đáng tin cậy. Tuy nhiên, chúng tôi không đảm bảo rằng những thông tin này là hoàn chỉnh hoặc chính xác. Các quan điểm và ước tính trong đánh giá của chúng tôi có giá trị đến ngày ra báo cáo và có thể thay đổi mà không cần báo cáo trước.
- Bản báo cáo này được giữ bản quyền và là tài sản của RongViet Securities. Mọi sự sao chép, chuyển giao hoặc sửa đổi trong bất kỳ trường hợp nào mà không có sự đồng ý của RongViet Securities đều trái luật. **Bản quyền thuộc RongViet Securities, 2026.**

CÔNG TY CỔ PHẦN CHỨNG KHOÁN RỒNG VIỆT - HỘI SỞ

Tầng 1 đến Tầng 8, Tòa nhà Viet Dragon, 141 Nguyễn Du, Phường Bến Thành, Thành phố Hồ Chí Minh

T (+84) 28 6299 2006 E info@vdsc.com.vn
W www.vdsc.com.vn MST 0304734965

CHI NHÁNH HÀ NỘI

Tầng 10, Tòa nhà Eurowindow, 02 Tôn Thất Tùng, Phường Kim Liên, Thành phố Hà Nội

T (+84) 24 6288 2006
F (+84) 24 6288 2008

CHI NHÁNH NHA TRANG

Tầng 7, Tòa nhà Sacombank, 76 Quang Trung, Phường Nha Trang, Tỉnh Khánh Hòa

T (+84) 25 8382 0006
F (+84) 25 8382 0008

CHI NHÁNH CẦN THƠ

Tầng 8, Tòa nhà Sacombank, 95-97-99 Võ Văn Tần, Phường Ninh Kiều, Thành phố Cần Thơ

T (+84) 29 2381 7578
F (+84) 29 2381 8387

CHI NHÁNH VŨNG TÀU

Tầng 2 Tòa nhà VCCI Building, 155 đường Nguyễn Thái Học, Phường Tam Thẳng, Thành phố Hồ Chí Minh

T (+84) 25 4777 2006

CHI NHÁNH BÌNH DƯƠNG

Tầng 3 Tòa nhà Becamex Tower, số 230 Đại lộ Bình Dương, Phường Phú Lợi, Thành phố Hồ Chí Minh

T (+84) 27 4777 2006

CHI NHÁNH ĐỒNG NAI

Tầng 8 Tòa nhà TTC Plaza, 53-55 đường Võ Thị Sáu, Phường Trần Biên, Tỉnh Đồng Nai

T (+84) 25 1777 2006



VIET DRAGON SECURITIES CORPORATION

Floor 1-8, Viet Dragon Tower, 141 Nguyen Du, Ben Thanh Ward, HCMC

T + 84 28 6299 2006 F (+ 84) 28 6291 7986 W www.vdsc.com.vn