

**Thị trường hôm nay: Hạ độ cao***(Nguyễn Huy Phương – [phuong.nh@vdsc.com.vn](mailto:phuong.nh@vdsc.com.vn))*

- Nhịp điều chỉnh đưa VN-Index lùi về và kiểm tra vùng Gap 1.180 – 1.188 điểm, đồng thời có ghi nhận động thái hỗ trợ nhẹ. Mặc dù diễn biến hồi phục chưa thuyết phục nhưng nhìn chung áp lực bán cũng không lớn.
- Dự kiến thị trường sẽ tiếp tục được hỗ trợ tại vùng quanh 1.185 điểm của VN-Index và tăng điểm trở lại.

Với tín hiệu lùi bước từ tuần trước, thị trường đã khởi đầu tuần mới trong sắc đỏ. Nhịp giảm điểm của thị trường chỉ dừng lại sau khi VN-Index lùi dưới mức 1.185 điểm và xuất hiện nhịp hồi phục trong phiên chiều. Tuy nhiên, diễn biến hồi phục của thị trường chưa thuyết phục và còn gặp nhiều khó khăn. Kết phiên, VN-Index giảm 6,26 điểm (-0,52%) và đóng cửa tại 1.188,5 điểm. Thanh khoản giảm so với phiên trước với 410,1 triệu cổ phiếu được khớp lệnh trên sàn HOSE.

Nhóm VN30 cũng khởi đầu tuần mới không thuận lợi và giảm 0,51% khi kết phiên. Trong nhóm, có 20 mã chìm trong sắc đỏ, đó là GVR (-3%), GAS (-2,9%), TPB (-2,3%), SSI (-2,2%), MWG (-1,9%) ... Ở chiều ngược lại, có 9 mã giữ được sắc xanh, đó là VNM (+1,3%), VIC (+1,2%), VRE (+1,2%), VCB (+0,6%), FPT (+0,4%) ...

Với diễn biến thận trọng và điều chỉnh của thị trường chung, nhiều nhóm ngành cũng chìm trong sắc đỏ và số lượng cổ phiếu giảm giá chiếm phần lớn trên cả 3 sàn giao dịch. Nhìn chung nhóm Dầu khí có diễn biến kém nhất và ghi nhận mức giảm khá sâu. Bên cạnh đó, nhóm Bán lẻ, nhóm Hóa chất, nhóm Thép ... cũng ảnh hưởng không tốt đến thị trường. Ở chiều ngược lại, có một số ít nhóm ngành giữ được sắc xanh như nhóm Vận tải – Kho bãi, nhóm Điện, nhóm Bất động sản ... nhưng trong nhóm cũng có sự phân hóa khá mạnh.

Khối ngoại tiếp tục mua ròng trên sàn HOSE, với giá trị 154,9 tỷ đồng. Nổi bật là FPT (+83,3 tỷ), tiếp đến là MWG (+68 tỷ), VNM (+22 tỷ), LPB (+19,5 tỷ), SSI (+16,8 tỷ) ... Phía bán ròng, nhiều nhất là HPG (-57,9 tỷ), tiếp theo là DPM (-13,4 tỷ), VHM (-11,9 tỷ), SAB (-8 tỷ), E1VFN30 (-7,7 tỷ) ...

Sau tín hiệu vượt ngưỡng tâm lý 1.200 điểm bất thành tại VN-Index, thị trường đã không tránh được nhịp điều chỉnh. Nhịp điều chỉnh đưa VN-Index lùi về và kiểm tra vùng Gap 1.180 – 1.188 điểm, đồng thời có ghi nhận động thái hỗ trợ nhẹ. Mặc dù diễn biến hồi phục chưa thuyết phục nhưng nhìn chung áp lực bán cũng không lớn. Dự kiến thị trường sẽ tiếp tục được hỗ trợ tại vùng quanh 1.185 điểm của VN-Index và tăng điểm trở lại. Do vậy, Quý Nhà đầu tư vẫn có thể kỳ vọng khả năng tăng điểm của thị trường sau nhịp điều chỉnh nhẹ hiện tại. Đồng thời vẫn có thể tiếp tục mua tích lũy tại các cổ phiếu ở vùng hỗ trợ mạnh và có tín hiệu thu hút dòng tiền.

**Góc nhật ký chuyên viên****Triển vọng tăng trưởng kinh tế Trung Quốc nửa cuối năm***(My Trần – [my.tth@vdsc.com.vn](mailto:my.tth@vdsc.com.vn))*

Nếu quý khách quan tâm đến chủ đề này, vui lòng xem file đính kèm hoặc truy cập [website link](#) để xem nội dung chi tiết.

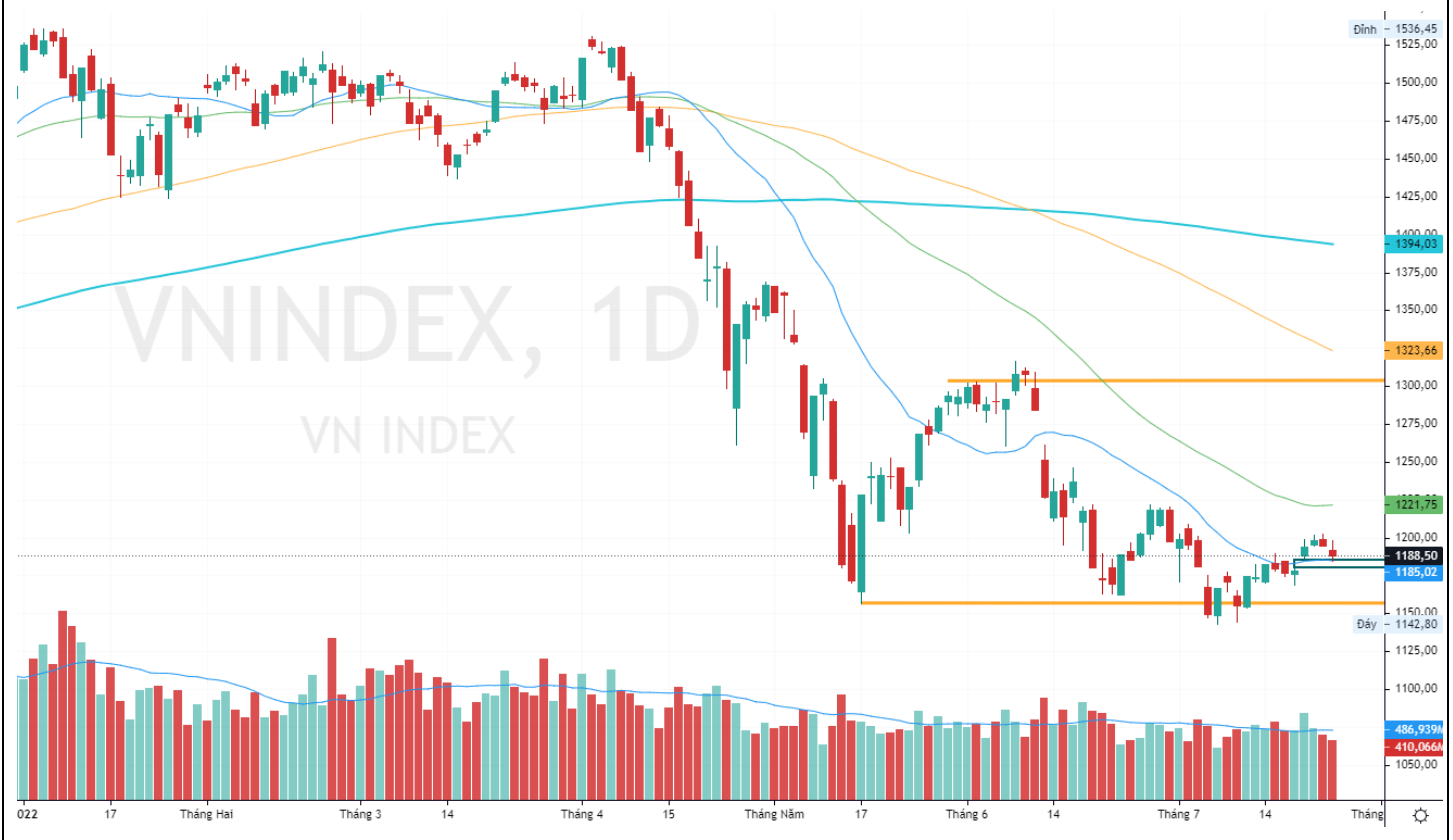
**“Hạ độ cao”**

**PHÂN TÍCH KỸ THUẬT HÀNG NGÀY**

**VN-Index**

VN-Index giảm 6,26 điểm (-0,52%), đóng cửa tại 1.188,50 điểm. Thanh khoản khớp lệnh giảm với 410,1 triệu cổ phiếu.

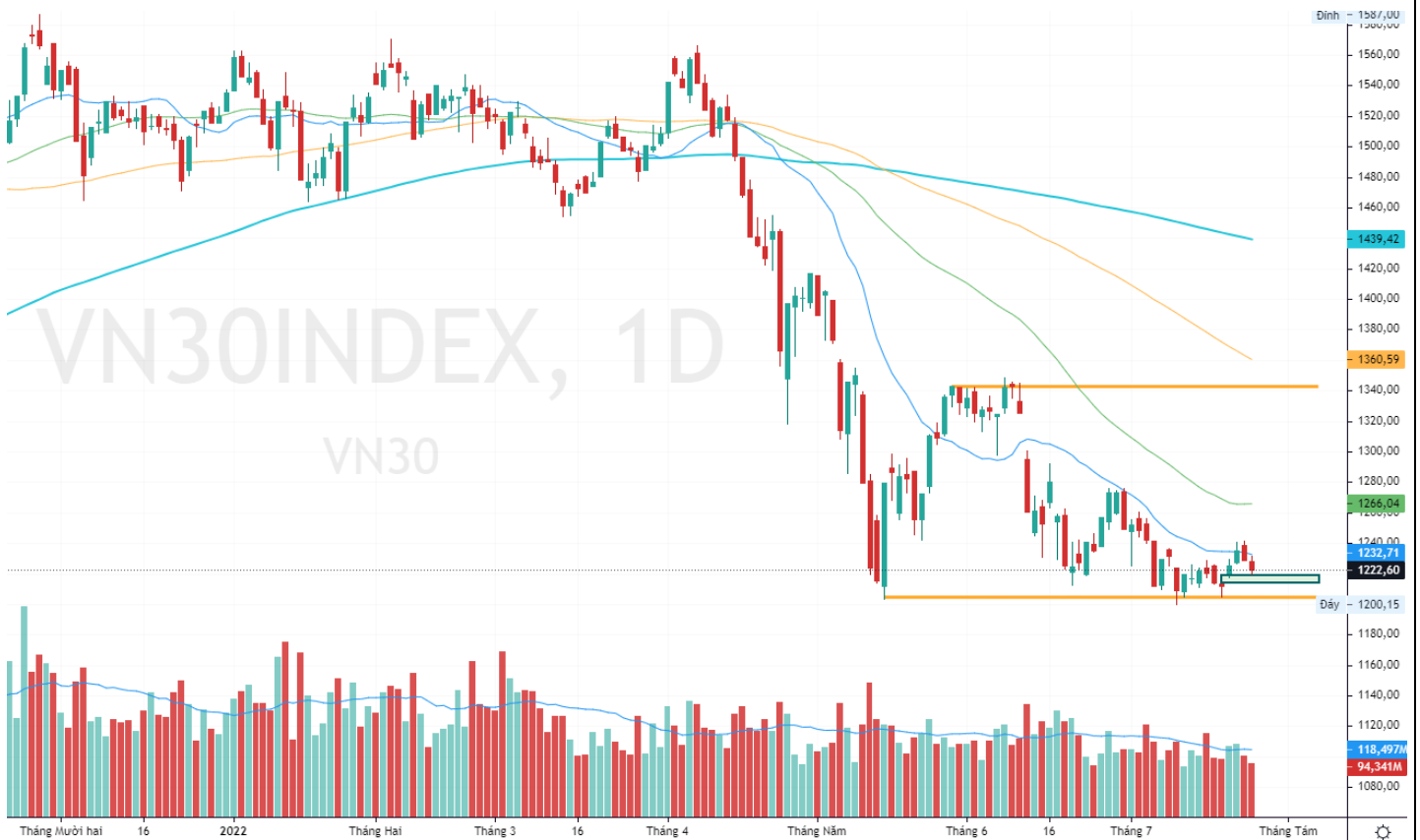
VN-Index lùi bước từ vùng cản tâm lý 1.200 điểm và nhận được hỗ trợ từ vùng trống tăng giá (gap-up) 1.180-1.188 điểm. Mẫu hình nến “con xoay” (Spinning top) trên nền thanh khoản thấp chưa cho thấy sự suy yếu rõ rệt của nhịp hồi phục, tuy nhiên lực cầu cũng không đủ mạnh để đẩy giá lên cao hơn. Do đó, VN-Index có khả năng sẽ tiếp tục điều chỉnh nhẹ để kiểm tra lại cung cầu tại vùng hỗ trợ 1.180-1.188 điểm trước khi quay lại xu hướng hồi phục.



**VN30-Index**

VN30-Index giảm 6,24 điểm (-0,51%), đóng cửa tại 1.222,60 điểm. Thanh khoản khớp lệnh giảm với 94,3 triệu cổ phiếu.

VN30-Index cũng lùi bước và giằng co ở vùng giá thấp hơn sau 2 phiên chinh phục vùng cản 1.240 điểm nhưng bất thành. Dự kiến VN30-Index sẽ có nhịp điều chỉnh nhẹ để kiểm tra lại cung cầu với vùng hỗ trợ 1.215 – 1.220 điểm trước khi hồi phục trở lại.



**Khuyến nghị:** VN-Index lùi bước sau 2 lần thất bại trước cản tâm lý 1.200 điểm và bắt đầu giằng co tại vùng hỗ trợ 1.180-1.188 điểm, đồng thời cũng là khoảng trống tăng giá trong phiên ngày 20/7. Diễn biến tranh chấp trên nền thanh khoản thấp chưa cho thấy sự suy yếu đáng chú ý của xu hướng hồi phục. Do đó, thị trường có khả năng được hỗ trợ tại vùng quanh 1.185 điểm của VN-Index và tăng điểm trở lại. Do vậy, Quý Nhà đầu tư vẫn có thể kỳ vọng khả năng tăng điểm của thị trường sau nhịp điều chỉnh hiện tại. Đồng thời vẫn có thể tiếp tục mua tích lũy tại các cổ phiếu ở vùng hỗ trợ mạnh và có tín hiệu thu hút dòng tiền.

## SỰ KIỆN TRONG NƯỚC

| Thời gian  | Sự kiện   |
|------------|---|
| 01/07/2022 | Công bố số liệu PMI   |
| 18/07/2022 | Công bố cơ cấu danh mục VN30, VNFIN LEAD; Thông tin khối lượng lưu hành, free-float của cổ phiếu thành phần VN30, VNFIN LEAD, VNFIN SELECT, VNDIAMOND |
| 20/07/2022 | Hạn công bố BCTC Q2/2022  |
| 21/07/2022 | Đáo hạn HĐTL VN30F2207  |
| 29/07/2022 | Công bố số liệu kinh tế Việt Nam tháng 7/2022   |
| 30/07/2022 | Hạn công bố Báo cáo quản trị 6T/2022  |

## SỰ KIỆN THẾ GIỚI

| Thời gian  | Quốc gia   | Sự kiện   |
|------------|------------|---|
| 05/07/2022 | Tất cả     | Cuộc họp OPEC   |
| 05/07/2022 | Úc         | Quyết định chính sách RBA   |
| 06/07/2022 | Mỹ         | Công bố PMI dịch vụ của Viện Quản Lý Nguồn Cung (ISM)   |
| 06/07/2022 | Mỹ         | Báo cáo "Khảo sát việc làm và luân chuyển lao động (JOLTS)  |
| 07/07/2022 | Mỹ         | Cuộc họp của Ủy ban Thị trường mở Liên bang (FOMC)  |
| 07/07/2022 | Mỹ         | Thống kê tồn kho dầu thô và khí tự nhiên của EIA  |
| 08/07/2022 | Mỹ         | Công bố số liệu về thu nhập bình quân theo giờ; Tỷ lệ thất nghiệp và Thay đổi việc làm lĩnh vực phi nông nghiệp |
| 13/07/2022 | Mỹ         | Công bố chỉ số giá tiêu dùng (CPI) và CPI cốt lõi   |
| 14/07/2022 | Mỹ         | Công bố chỉ số giá sản xuất (PPI)   |
| 15/07/2022 | Mỹ         | Công bố doanh số bán lẻ tháng 6/2022  |
| 15/07/2022 | Trung Quốc | Công bố GDP Q2/2022 và doanh số bán lẻ tháng 6/2022   |
| 20/07/2022 | Anh        | Công bố doanh số bán lẻ tháng 6/2022  |
| 21/07/2022 | Nhật       | Quyết định chính sách BoJ   |
| 21/07/2022 | Anh        | Thông tin cập nhật nhanh PMI sản xuất và dịch vụ  |
| 21/07/2022 | Mỹ         | Thống kê tồn kho dầu thô và khí tự nhiên của EIA  |
| 22/07/2022 | Mỹ         | Thông tin cập nhật nhanh PMI sản xuất và dịch vụ  |
| 28/07/2022 | Mỹ         | FED công bố kết quả họp FOMC  |
| 28/07/2022 | Mỹ         | Thống kê tồn kho dầu thô và khí tự nhiên của EIA  |

## TIN TỨC RÔNG VIỆT

| <b>BÁO CÁO CÔNG TY (5 báo cáo phát hành gần nhất)</b>          | <b>Ngày phát hành</b> | <b>Khuyến nghị</b> | <b>Giá mục tiêu</b> |
|--|-----------------------|--------------------|---------------------|
| HDB – Duy trì tăng trưởng lành mạnh                            | 12/07/2022            | Mua – 1 năm        | 32.000              |
| VNM - Động lực tăng trưởng đến từ các công ty con              | 01/07/2022            | Mua – 1 năm        | 83.500              |
| REE – Nhà máy Thượng Kon Tum thúc đẩy lợi nhuận doanh nghiệp   | 14/06/2022            | Trung lập – 1 năm  | 90.700              |
| FPT – Duy trì tăng trưởng lành mạnh                            | 09/06/2022            | Tích lũy – 1 năm   | 133.200             |
| VHC – Cung cầu thuận lợi dẫn dắt tăng trưởng lợi nhuận mạnh mẽ | 09/06/2022            | Tích lũy – 1 năm   | 114.600             |

Vui lòng xem chi tiết tại <http://www.vdsc.com.vn/vn/companyReport.rv?categoryId=302>

## THÔNG TIN CHỨNG CHỈ QUỸ

| <b>Tên quỹ mở</b> | <b>Ngày giao dịch</b> | <b>Phí phát hành (% giá trị giao dịch)</b> | <b>Phí mua lại (% giá trị giao dịch)</b> | <b>GTTSR trên một đv quỹ tại ngày định giá</b> | <b>GTTSR trên một đv quỹ tại ngày định giá kỳ trước</b> | <b>+/- GTTSR trên một đv quỹ so với kỳ trước</b> |
|-------------------|-----------------------|--|--|--|---|--|
| <b>DFVN-CAF</b>   | 17/11/2020            | 0% - 0,20%                                 | 0% - 0,20%                               | 10.773   | 10.738  | 0,33%  |
| <b>ENF</b>        | 19/11/2020            | 0% - 3%                                    | 0%                                       | 21.868   | 21.433  | 2,03%  |
| <b>MBBF</b>       | 10/02/2020            | 0% - 0,5%                                  | 0% - 1%                                  | 11.567   | 11.462  | 0,92%  |
| <b>MBVF</b>       | 12/11/2020            | 0%   | 0% - 1,4%                                | 16.483   | 16.326  | 0,96%  |
| <b>VF1</b>        | 25/11/2020            | 0% - 0,6%                                  | 0% - 3%                                  | 46.218   | 46.303  | -0,18%   |
| <b>VF4</b>        | 25/11/2020            | 0% - 0,6%                                  | 0% - 3%                                  | 18.901   | 18.945  | -0,23%   |
| <b>VFB</b>        | 19/11/2020            | 0% - 0,6%                                  | 0% - 3%                                  | 20.557   | 20.529  | 0,13%  |

## TRUNG TÂM PHÂN TÍCH

### **Nguyễn Thị Phương Lam** **Head of Research**

lam.ntp@vdsc.com.vn  
+ 84 28 6299 2006 (1313)  

- Thị trường
- BDS Khu công nghiệp

### **Trần Hà Xuân Vũ** **Senior Manager**

vu.thx@vdsc.com.vn  
+ 84 28 6299 2006 (1512)  

- Dầu khí
- Phân bón

### **Phạm Thị Tố Tâm** **Manager**

tam.ptt@vdsc.com.vn  
+ 84 28 6299 2006 (1530)  

- Ngân hàng
- Bảo hiểm

### **Đỗ Thanh Tùng** **Manager**

tung.dt@vdsc.com.vn  
+ 84 28 6299 2006 (1521)  

- Bán lẻ
- Hàng không
- Logistics
- Thị trường

### **Nguyễn Thị Ngọc An** **Senior Analyst**

an.ntn@vdsc.com.vn  
+ 84 28 6299 2006 (1541)  

- Thực phẩm & Đồ uống
- Ô tô & Phụ tùng

### **Trần Kỳ Anh** **Senior Analyst**

anh.tk@vdsc.com.vn  
+ 84 28 6299 2006 (1544)  

- Thị trường
- Bất động sản
- Xây dựng

### **Nguyễn Hồng Loan** **Analyst**

loan.nh@vdsc.com.vn  
+ 84 28 6299 2006 (1531)  

- Dệt may
- Thủy sản
- Thực phẩm & Đồ uống

### **Nguyễn Ngọc Thành** **Analyst**

thanh.nn@vdsc.com.vn  
+ 84 28 6299 2006 (1535)  

- Ngân hàng
- Bảo hiểm
- Chứng khoán

### **Nguyễn Ngọc Thảo** **Analyst**

thao.nn@vdsc.com.vn  
+ 84 28 6299 2006 (1524)  

- Tiện ích công cộng
- Cảng biển
- Logistics

### **Trần Thị Ngọc Hà** **Assistant**

ha.ttn@vdsc.com.vn  
+ 84 28 6299 2006 (1526)

### **Lê Tự Quốc Hưng** **Analyst**

anh.tk@vdsc.com.vn  
+ 84 28 6299 2006 (1546)  

- Thị trường
- Bất động sản KCN

### **Bernard Lapointe** **Senior Consultant**

bernard.lapointe@vdsc.com.vn  
+ 84 28 6299 2006

### **Trần Thị Hà My** **Senior Consultant**

my.tth@vdsc.com.vn  
+ 84 28 6299 2006  

- Kinh tế vĩ mô

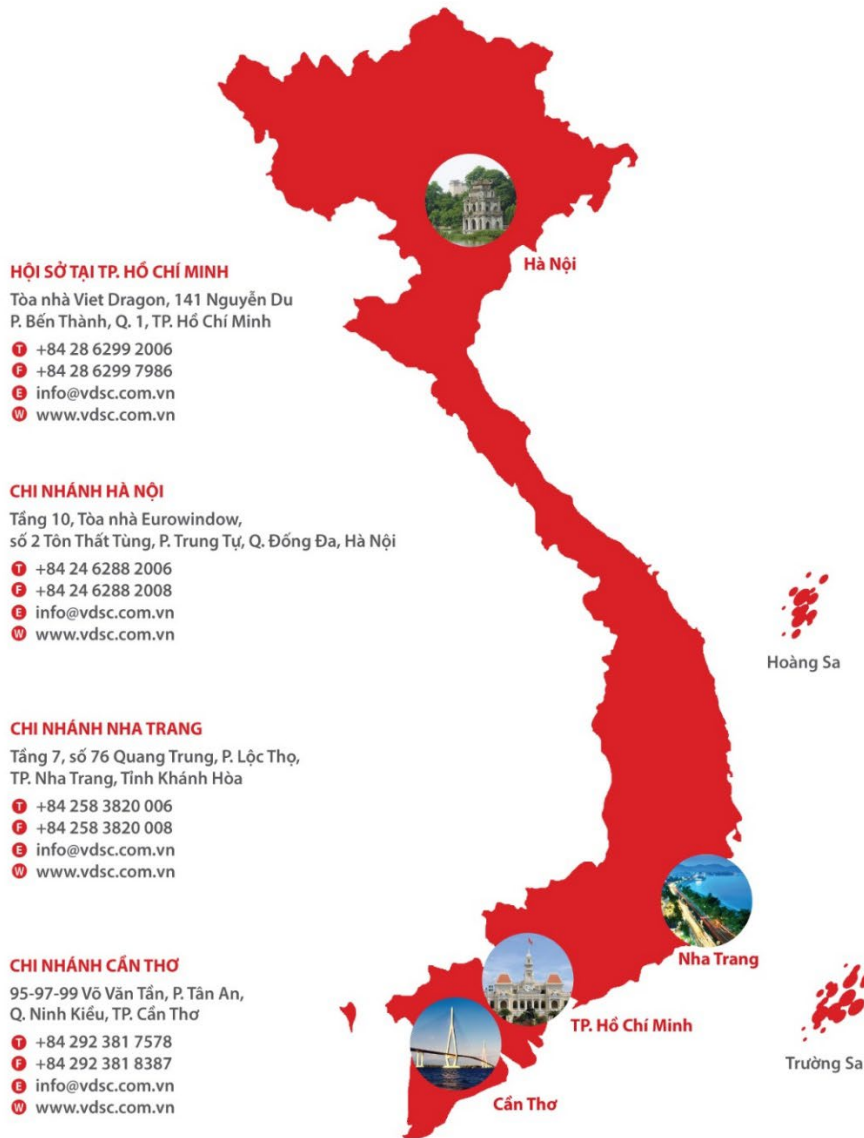
### **Cao Ngọc Quân** **Analyst**

quan.cn@vdsc.com.vn  
+ 84 28 6299 2006 (2223)  

- Công nghệ thông tin

### **Trần Ngọc Thảo Trang** **Assistant**

trang.tnt@vdsc.com.vn  
+ 84 28 6299 2006 (1522)



Bản báo cáo này được chuẩn bị cho mục đích duy nhất là cung cấp thông tin và không nhằm đưa ra bất kỳ đề nghị hay hướng dẫn mua bán chứng khoán cụ thể nào. Các quan điểm và khuyến cáo được trình bày trong bản báo cáo này không tính đến sự khác biệt về mục tiêu, nhu cầu, chiến lược và hoàn cảnh cụ thể của từng nhà đầu tư. Ngoài ra, nhà đầu tư cũng ý thức có thể có các xung đột lợi ích ảnh hưởng đến tính khách quan của bản báo cáo này. Nhà đầu tư nên xem báo cáo này như một nguồn tham khảo khi đưa ra quyết định đầu tư và phải chịu toàn bộ trách nhiệm đối với quyết định đầu tư của chính mình. Rong Viet Securities tuyệt đối không chịu trách nhiệm đối với toàn bộ hay bất kỳ thiệt hại nào, hay sự kiện bị coi là thiệt hại, đối với việc sử dụng toàn bộ hoặc từng phần thông tin hay ý kiến nào của bản báo cáo này.

Toàn bộ các quan điểm thể hiện trong báo cáo này đều là quan điểm cá nhân của người phân tích. Không có bất kỳ một phần thu nhập nào của người phân tích liên quan trực tiếp hoặc gián tiếp đến các khuyến cáo hay quan điểm cụ thể trong bản báo cáo này.

Thông tin sử dụng trong báo cáo này được Rong Viet Securities thu thập từ những nguồn mà chúng tôi cho là đáng tin cậy. Tuy nhiên, chúng tôi không đảm bảo rằng những thông tin này là hoàn chỉnh hoặc chính xác. Các quan điểm và ước tính trong đánh giá của chúng tôi có giá trị đến ngày ra báo cáo và có thể thay đổi mà không cần báo cáo trước.

Bản báo cáo này được giữ bản quyền và là tài sản của Rong Viet Securities. Mọi sự sao chép, chuyển giao hoặc sửa đổi trong bất kỳ trường hợp nào mà không có sự đồng ý của Rong Viet Securities đều trái luật, **Bản quyền thuộc Rong Viet Securities, 2022.**