



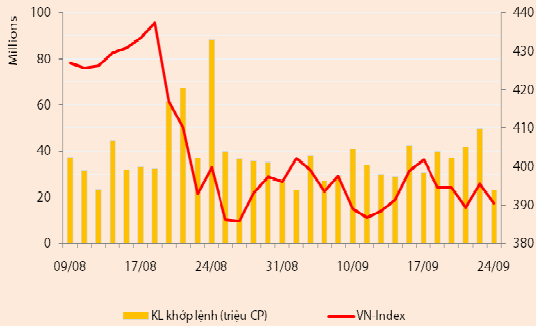
BẢN TIN CHỨNG KHOÁN

Ngày: 24/09/2012

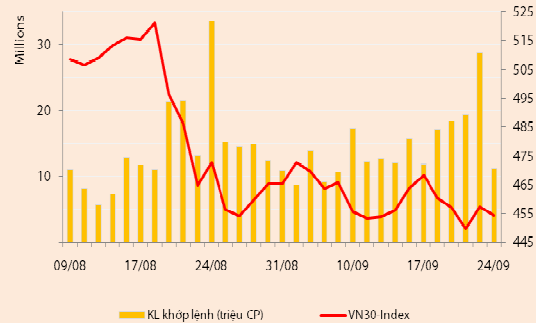
1. Diễn biến giao dịch và thống kê thị trường
2. Thị trường OTC, UPCOM
3. Tin kinh tế tài chính trong nước
4. Lịch sự kiện

DIỄN BIẾN GIAO DỊCH

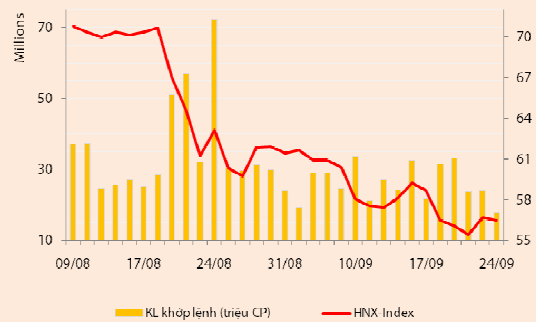
Chỉ số	VN-Index	VN30-Index	HN-Index
24/09/2012	390,37	454,52	56,46
Thay đổi (%)	-1,29%	-0,66%	-0,44%



Thanh khoản	HSX	VN30	HNX
KL khớp lệnh (CP)	23.023.940	11.183.890	17.843.700
Tổng KLGD (CP)	27.739.310	13.198.010	20.396.619
GT khớp lệnh (tỷ đồng)	351,73	207,95	132,43
Tổng GTGD	474,01	290,20	161,23



Giao dịch nước ngoài	HSX	VN30	HNX
Giá trị mua (tỷ đồng)	59,51	45,29	3,00
Giá trị bán (tỷ đồng)	112,14	79,83	2,24
Giao dịch ròng	(52,63)	(34,54)	0,76



Quan sát thị trường

Các chỉ số đồng loạt giảm điểm trong phiên giao dịch đầu tuần. VNIndex giảm 1,29% xuống 390,37 điểm; VN30 giảm 0,66% xuống 454,52 điểm và HNIndex giảm 0,44% xuống còn 56,46 điểm.

Thanh khoản giảm mạnh. Sàn HSX có 23 triệu cổ phiếu (-53,7%) được chuyển nhượng, tương đương 351,7 tỷ đồng (-58%) và sàn HNX có 17,8 triệu cổ phiếu (-25,8%) được chuyển nhượng, tương đương 132,4 tỷ đồng (-30%).

NĐT giao dịch thận trọng, VNIndex mất điểm ngay từ khi mở cửa giao dịch. Bất kể phiên cuối tuần trước đồng cửa khá tích cực, thị trường mở đầu phiên giao dịch đầu tuần chủ yếu mang sắc thái thăm dò sau khi các ETFs đã hoàn tất tái cân đối danh mục. Độ rộng thị trường tiêu cực khi chỉ có 57 mã tăng giá trong khi có đến 164 mã giảm giá. Sức nâng đỡ từ khối ngoại suy yếu khiến nhóm cổ phiếu vốn hóa lớn giảm giá mạnh trong phiên này. Sau chuỗi tăng mạnh từ giá 25.000 đ/cp lên 34.600 đ/cp, BVH chịu áp lực bán khá lớn và giảm xuống giá sàn trong phiên hôm nay. Cùng với BVH, nhiều bluechips khác giảm mạnh trong phiên này là HPG, PVF, GAS, HVG... Nhóm cổ phiếu ngành ngân hàng phân hóa, trong đó EIB tăng trần, STB giữ tham chiếu, MBB giảm nhẹ, còn lại CTG và VCB giảm tương đối mạnh.

Nỗ lực tăng giá của ACB không đủ sức giữ sắc xanh cho HNIndex. ACB biến động khá mạnh trong phiên hôm nay và giao dịch tại mã này hoàn toàn do các NĐT trong nước thực hiện. Cuối phiên, mặc dù ACB tăng 4,88% song toàn bộ cổ phiếu có tính ảnh hưởng cao trên sàn HNX đồng loạt giảm và khiến chỉ số chung của sàn cùng mất điểm. Tương tự sàn HSX, độ rộng cuối phiên trên sàn HNX tiêu cực với 52 mã tăng giá và 138 mã giảm giá.

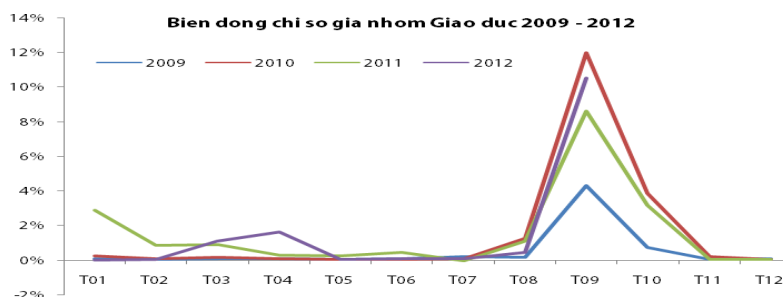
Mức độ tham gia thị trường của NĐT nước ngoài hôm nay giảm mạnh ở chiều mua vào trong khi vẫn duy trì khá cao ở chiều bán ra. Do vậy, trên sàn HSX khối này bán ròng 52,6 tỷ đồng và mua ròng 0,76 tỷ đồng trên sàn HNX. Cổ phiếu được mua ròng mạnh nhất là DPM (5,8 tỷ) và PGD (3,9 tỷ) trong khi các cổ phiếu bị bán ròng mạnh nhất gồm PPC (-15,8 tỷ); KDC (-10,8 tỷ); GAS (-10 tỷ); EIB (-9,4 tỷ) và GMD (-8 tỷ).

Thông tin kinh tế và Nhận định thị trường

Chỉ số sản xuất công nghiệp tiếp tục cải thiện, chỉ số hàng tồn kho chỉ giảm tốc nhẹ. Chỉ số sản xuất công nghiệp tháng Chín tăng 4,6% so với tháng trước và tăng 9,7% so với cùng kỳ năm trước. Tính chung 9 tháng, chỉ số sản xuất toàn ngành công nghiệp tăng 4,8% so với cùng kỳ năm trước. Tính theo quý, chỉ số sản xuất công nghiệp quý III/2012 tăng 5,5% so với quý III/2011, cao hơn mức tăng 5% của quý I/2012 so với quý I/2011 và mức tăng 3,9% của quý II/2012 so với quý II/2011. Mặc dù vậy, chỉ số hàng tồn kho đến thời điểm 01/09/2012 tăng 20,4%, chỉ thấp hơn một chút so với mức tăng 20,8% của thời điểm đầu tháng Tám. Diễn biến ở hai chỉ số kinh tế này cho thấy thời kỳ khó khăn nhất của sản xuất đã qua đi và hoạt động của các doanh nghiệp sản xuất đang có chuyển biến tích cực hơn. Tuy nhiên, với mức tăng hàng tồn kho vẫn khá cao, khâu tiêu thụ khả năng đang và sẽ tiếp tục đối mặt với khó khăn trong quý cuối cùng của năm 2012.

Chỉ số giá tiêu dùng tháng 9/2012 tăng 2,2% so với 8/2012 và tăng 5,13% so với 12/2011. Sau khi đảo chiều tăng nhẹ trong tháng Tám thì chỉ số giá tiêu dùng đột ngột tăng tốc mạnh trong tháng Chín. Chỉ số giá ở nhóm Giáo dục và nhóm Y tế tăng mạnh trong tháng này là yếu tố ảnh hưởng tiêu cực nhất đến diễn biến CPI trong tháng. Theo đó, chỉ số giá ở nhóm Giáo dục tăng 10,54% so với tháng Tám, do tính mùa vụ khi tháng Chín là thời điểm bắt đầu năm học mới; và chỉ số giá ở nhóm Y tế tăng 17,02% so với tháng trước do các tỉnh thành chưa thực hiện điều chỉnh phí dịch vụ y tế trong tháng trước đã chính thức điều chỉnh tăng trong tháng này. Mức tăng

Chỉ số giá ở hai nhóm hàng này đã đóng góp lần lượt 0,6% và 0,95% vào mức tăng chung của chỉ số giá tiêu dùng chung. Tuy nhiên, tác động giá ở hai nhóm hàng này chỉ mang tính thời điểm và chỉ tác động một lần lên chỉ số giá tiêu dùng. Do vậy, mức tăng chỉ số giá ở hai nhóm hàng này sẽ nhanh chóng giảm tốc trở lại và duy trì ở mức thấp trong các tháng tiếp theo, cho đến khi có lần điều chỉnh giá kế tiếp. Bên cạnh mức tăng mạnh ở hai nhóm hàng trên, tốc độ tăng chỉ số giá ở nhóm Giao thông lên 3,83%, nhanh hơn gấp ba lần mức tăng 1,07% của tháng trước và chỉ số giá ở nhóm Nhà ở và vật liệu xây dựng ổn định ở mức cao (trên 2%) càng góp phần đẩy chỉ số giá tiêu dùng tháng Chín tăng mạnh.



Nguồn: Tổng cục Thống kê, RongvietSecurities tổng hợp

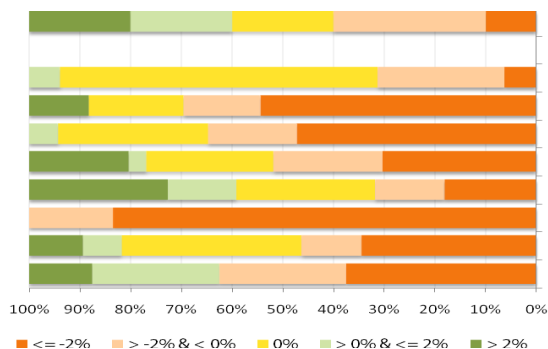
Các ETFs hoàn tất tái cân đối danh mục, thị trường giao dịch trầm lắng trong khi các chỉ số đồng loạt giảm điểm. Thiếu vắng sức cầu từ khối NĐT nước ngoài khiến VNIndex mất đi động lực tăng điểm quan trọng như đã diễn ra ở phiên cuối tuần trước. Ngoài ra, chỉ số giá tiêu dùng tháng Chín được Tổng cục Thống kê công bố sáng nay đã tăng mạnh hơn rất nhiều so với mọi dự báo được đưa ra trước đó. Kết quả này đang làm dấy lên lo ngại về khả năng kiểm soát lạm phát trong những tháng còn lại của năm và đang xóa nhòa kỳ vọng về khả năng tiếp tục giảm lãi suất. Mặc dù khả năng CPI sẽ tăng nhanh trong tháng Chín là điều đã được NĐT chuẩn bị tâm lý đón nhận, song sẽ có rất ít NĐT có thể lường được sự đột biến lên đến 2,2%. Do vậy, thông tin này ít nhiều đã đóng góp vào diễn biến tiêu cực phiên hôm nay trên TTCK. Thanh khoản thị trường theo đó giảm mạnh so với phiên cuối tuần trước.

Mặc dù chúng tôi kỳ vọng tác động từ các thông tin tiêu cực đã được chiết khấu song hiện tại chúng tôi cũng chưa nhận thấy có thông tin đủ mạnh để vực dậy thị trường. Do vậy, khả năng tuần giao dịch 24 – 28/09 sẽ tiếp tục là tuần giằng co mạnh trong vùng 380 – 410 điểm của VNIndex.

THỐNG KÊ GIAO DỊCH

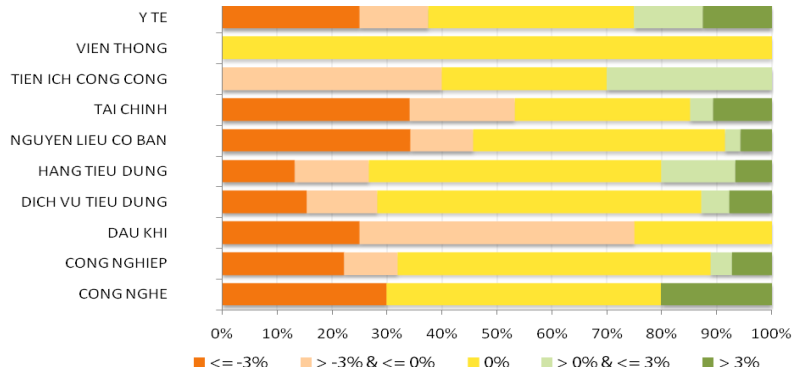
HSX

Cổ phiếu tăng/giảm giá theo ngành



HNX

Cổ phiếu tăng/giảm giá theo ngành



05 CP tăng / giảm giá mạnh nhất

Mã	Giá	(+) %	±% (T-10)	Mã	Giá	(-) %	±%(T-10)
IFS	10,6	5,00%	3,92%	KAC	11,4	-5,00%	-5,00%
AGF	21,3	4,93%	-8,58%	PAN	17,1	-5,00%	0,00%
MPC	37,5	4,75%	34,41%	NKG	9,6	-4,95%	-14,29%
KDC	26,5	4,74%	-1,85%	VIP	5,8	-4,92%	-9,38%
HOT	26,6	4,72%	29,13%	BVH	32,9	-4,91%	25,57%

05 CP tăng / giảm giá mạnh nhất

Mã	Giá	(+) %	±% (T-10)	Mã	Giá	(-) %	±%(T-10)
SNG	13,8	6,98%	-6,12%	CTX	8,0	-6,98%	-12,09%
HAD	26,3	6,91%	-2,59%	SKS	8,0	-6,98%	-13,04%
VE1	3,1	6,90%	6,90%	V15	2,7	-6,90%	-3,57%
TAG	33,1	6,77%	23,51%	WCS	38,1	-6,85%	2,42%
CVN	9,6	6,67%	20,00%	DHT	28,6	-6,84%	-9,78%

05 CP có KLGD / GTGD lớn nhất

Mã	KLGD (ngàn CP)	Tỷ trọng (%)	Mã	GTGD (tỷ đồng)	Tỷ trọng (%)
EIB	1.934	8,4	EIB	27,80	7,90
OGC	1.317	5,71	BVH	22,82	6,48
SSI	1.230	5,34	VIC	20,89	5,94
ITA	1.135	4,92	SSI	20,26	5,75
BVH	686	2,98	GAS	16,89	4,80

05 CP có KLGD / GTGD lớn nhất

Mã	KLGD (ngàn CP)	Tỷ trọng (%)	Mã	GTGD (tỷ đồng)	Tỷ trọng (%)
PVX	2.779	15,57	ACB	30,09	22,72
VND	1.885	10,57	VND	17,21	12,99
KLS	1.883	10,55	GBS	15,92	12,02
ACB	1.791	10,04	KLS	15,43	11,65
GBS	1.327	7,43	PVX	12,59	9,51

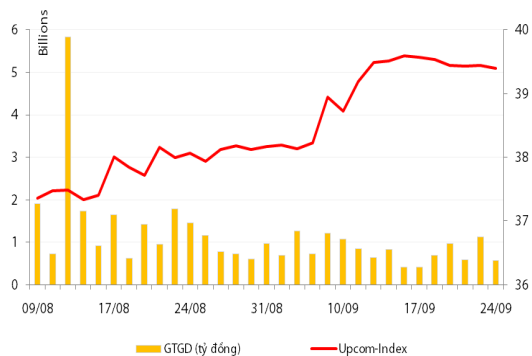
05 CP có GTGD ròng nhiều nhất của NĐTNN (tỷ đồng)

Mã	GT mua	GT bán	Mua ròng	Mã	GT mua	GT bán	Bán ròng
DPM	7,62	1,79	5,83	PPC	0,00	15,85	(15,85)
PGD	3,89	0,00	3,89	KDC	11,07	21,86	(10,80)
HSG	2,68	0,00	2,68	GAS	3,42	13,50	(10,08)
BVH	4,28	1,91	2,36	EIB	1,96	11,37	(9,41)
MBB	1,37	0,00	1,37	GMD	0,00	8,16	(8,16)

05 CP có GTGD ròng nhiều nhất của NĐTNN (tỷ đồng)

Mã	GT mua	GT bán	Mua ròng	Mã	GT mua	GT bán	Bán ròng
HDO	0,48	-	0,48	PGS	0,01	0,58	(0,58)
DBC	0,45	-	0,45	VND	-	0,52	(0,52)
IDJ	0,35	-	0,35	VCG	0,01	0,38	(0,37)
VNR	0,31	-	0,31	KLS	-	0,15	(0,15)
LAS	0,20	-	0,20	PVS	0,23	0,35	(0,12)

UpCom



Kết thúc phiên giao dịch ngày 24/09, chỉ số Upcom Index giảm nhẹ 0,04 điểm (-0,1%) xuống còn 39,4 điểm. Thanh khoản giảm xuống còn 102.600 đv, giá trị tương ứng là 573,2 triệu đồng.

Hôm nay, NĐT nước ngoài có 3 giao dịch mua ròng tại các cổ phiếu BVN (3.500 đv); PJS (4.000 đv) và SPC (100 đv).

SHP là mã có khối lượng khớp lệnh cao nhất trên sàn Upcom với 18.000 đv được giao dịch thành công, tiếp đến là CHP với 13.600 đv và TNB với 9.700 đv.

Cổ phiếu tăng điểm mạnh nhất trong phiên là PJS (+10%) lên 8.800 đồng/cp và cổ phiếu giảm giá mạnh nhất trong phiên là ADP (-9,88%) còn 7.300 đồng/cp.

Toàn sàn có 9 mã tăng giá, 6 mã giảm giá và 110 mã đứng giá và không có giao dịch.

Thị trường OTC

STT	Tên công ty	Viết tắt	Ngày 18/09/2012	
			Giá thấp nhất	Giá cao nhất
TÀI CHÍNH - NGÂN HÀNG				
1	Ngân hàng TMCP Kỹ Thương VN	TECHCOMBANK	10.000	12.000
2	Ngân hàng TMCP Đông Á	EAB	9.500	10.500
3	Ngân hàng TMCP Phương Nam	SOUTHERNBANK	9.500	10.500
4	NH TMCP Ngoại Quốc Doanh VN	VPB	8.000	9.000
5	Ngân hàng TMCP Quốc Tế	VIB	10.000	11.000
DƯỢC PHẨM - Y TẾ				
1	CTCP Bệnh Viện Tim Tâm Đức	TDH	21.000	23.000
2	Công ty Cổ phần Pymepharco	PYMEPHARCO	65.000	68.000
CÔNG NGHIỆP				
1	CTCP Dây và Cáp Điện Việt Nam	CADIVI	16.000	17.000
2	CTCP Đại lý Hàng Hải Việt Nam	VOSA	11.000	11.000
NGUYÊN LIỆU CƠ BẢN				
1	CTCP Bảo Vệ Thực Vật An Giang	AGPPS	53.000	57.000
HÀNG TIÊU DÙNG				
1	CTCP Công Nghiệp TM Masan	MASAN	60.000	70.000
2	Tổng CTCP May Việt Tiến	VTEC	17.000	18.000
3	Tổng công ty Bia rượu nước giải khát Sài Gòn	SABECO	48.000	52.000
KHÁC				
1	CTCP Bất Động Sản EXIM	EXIMLAND	14.000	15.000
2	CTCP Bảo Hiểm Nhà Rông	BLIC	12.500	13.500

LỊCH SỰ KIỆN

Mã CK	Ngày GD không hưởng quyền	Ngày chốt danh sách	Sự kiện	Tỉ lệ	Đợt - Năm	Ngày thực hiện	TG ĐK thực hiện quyền	TG chuyển nhượng	Giá (đ/cp)
DTL	11/10/2012	15/10/2012	Lấy ý kiến cổ đông bằng văn bản						
C21	03/10/2012	05/10/2012	Cổ tức bằng tiền	10%	1-2012	09/11/2012			
GAS	27/09/2012	01/10/2012	Đại hội cổ đông bất thường						
VGP	26/09/2012	28/09/2012	Cổ tức bằng tiền	10%	1-2012	10/10/2012			
SJE	26/09/2012	28/09/2012	Cổ tức bằng tiền	15%	2011	22/10/2012			
PVC	24/09/2012	26/09/2012	Phát hành cổ phiếu cho CĐ hiện hữu	100:35					
HTI	24/09/2012	26/09/2012	Cổ tức bằng tiền	8%	2-2011	26/10/2012			
CMX	24/09/2012	26/09/2012	Lấy ý kiến cổ đông bằng văn bản						

Nguồn: HSX, HNX, cafef, Vietstock

LIÊN HỆ GIAO DỊCH

Thông tin chi tiết về giá, tình hình giao dịch và nhận định về cổ phiếu, xin vui lòng liên hệ với **Phòng Môi Giới** – CTCP CK Rong Việt:

Địa chỉ: Lầu 2, 141 Nguyễn Du, Quận 1, TP.HCM

Điện thoại: 08.39302156/ 08.62992006

Liên hệ: A. Tuấn (ext. 237), A.Hùng (ext.212), A. Đàm (ext. 225), A. Thành (ext. 227), A. Thụy (ext: 231), C. Hương (ext. 203)

Fax: (84 8) 6291 7986



Bản tin này được chuẩn bị cho mục đích duy nhất là cung cấp thông tin và không nhằm đưa ra bất kỳ đề nghị hay hướng dẫn mua bán chứng khoán cụ thể nào. Các quan điểm và khuyến cáo được trình bày trong bản tin này không tính đến sự khác biệt về mục tiêu, nhu cầu, chiến lược và hoàn cảnh cụ thể của từng nhà đầu tư. Ngoài ra, nhà đầu tư cũng ý thức có thể có các xung đột lợi ích ảnh hưởng đến tính khách quan của bản tin này. Nhà đầu tư nên xem bản tin này như một nguồn tham khảo khi đưa ra quyết định đầu tư và phải chịu toàn bộ trách nhiệm đối với quyết định đầu tư của chính mình. RONGVIET SECURITIES tuyệt đối không chịu trách nhiệm đối với toàn bộ hay bất kỳ thiệt hại nào, hay sự kiện bị coi là thiệt hại, đối với việc sử dụng toàn bộ hoặc từng phần thông tin hay ý kiến nào của bản tin này.

Thông tin sử dụng trong bản tin này được RONGVIET SECURITIES thu thập từ những nguồn mà chúng tôi cho là đáng tin cậy. Tuy nhiên, chúng tôi không đảm bảo rằng những thông tin này là hoàn chỉnh hoặc chính xác. Các quan điểm và ước tính của chúng tôi có giá trị đến ngày phát hành bản tin và có thể thay đổi mà không cần báo trước.