

Thị trường hôm nay: Dao động trong biên hẹp*(Nguyễn Huy Phương – phuong.nh@vdsc.com.vn)*

- Thị trường có phiên điều chỉnh sau khi động lực tăng điểm đã giảm đáng kể trong 2 phiên trước.
- Dự kiến trạng thái giằng co và điều chỉnh có thể vẫn xuất hiện trong phiên giao dịch tiếp theo, tuy nhiên vùng 1.220 điểm vẫn là vùng tạo động lực hỗ trợ cho thị trường.

Sau diễn biến tranh chấp mạnh từ phiên trước, thị trường bước vào phiên giao dịch mới với diễn biến thận trọng. Thị trường ở vùng giá đỡ chiếm phần lớn phiên giao dịch, tuy nhiên mức điểm giảm khá hạn chế. nỗ lực nâng đỡ thị trường vẫn còn tiếp diễn nhưng mức độ hỗ trợ kém hơn so với các phiên trước. Kết phiên, VN-Index giảm 2,73 điểm (-0,22%), đóng cửa tại 1.227,31 điểm. Thanh khoản khớp lệnh giảm với 795 triệu cổ phiếu được khớp lệnh trên sàn HOSE.

Nhóm VN30 giảm 2,18 điểm (-0,18%), đóng cửa tại 1.239,9 điểm. Trong nhóm, có 13 mã đóng cửa với sắc xanh như TCB (+3,3%), SHB (+1,7%), VRE (+1,5%), VIB (+0,9%), VIC (+0,7%) ... Ngược lại, có 16 mã giảm giá như HDB (-2,6%), VCB (-1,9%), MWG (-1,7%), STB (-1,4%), FPT (-1,2%) ...

Với trạng thái giằng co mạnh của thị trường, diễn biến phân hóa tiếp diễn với nhiều cổ phiếu tăng giảm xen kẽ nhau. Hầu hết các nhóm ngành đều có biến động tăng giảm ở mức thấp, nhóm Dầu khí khá nổi bật trong phiên nhưng cũng hạ nhiệt vào cuối phiên. Phần lớn cổ phiếu tăng giá là tại các cổ phiếu đơn lẻ trong nhóm cổ phiếu vừa và nhỏ.

Khối ngoại bán ròng mạnh trên sàn HOSE, với giá trị 938 tỷ đồng. Trong đó, họ bán mạnh tại HPG (-150 tỷ), VPB (-117 tỷ), MSN (-109,6 tỷ), MWG (-105,3 tỷ), STB (-96,3 tỷ) ... Ở chiều ngược lại, họ mua nhiều tại DGC (+54,4 tỷ), ASM (+48,8 tỷ), PVD (+26,4 tỷ), CTD (+19,1 tỷ), LCG (+19 tỷ) ...

Thị trường có phiên điều chỉnh sau khi động lực tăng điểm đã giảm đáng kể trong 2 phiên trước. Tuy nhiên mức giảm điểm khá hạn chế và thanh khoản giảm, cho thấy áp lực từ nguồn cung chưa quá lớn, dòng tiền vẫn có động thái hạ nhiệt và chờ vùng giá tốt hơn. Dự kiến trạng thái giằng co và điều chỉnh có thể vẫn xuất hiện trong phiên giao dịch tiếp theo, tuy nhiên vùng 1.220 điểm vẫn là vùng tạo động lực hỗ trợ cho thị trường. Diễn biến tăng giảm điểm sẽ xen kẽ trong thời gian tới nhưng nhìn chung thị trường vẫn có khả năng được hỗ trợ và dần tiệm cận vùng kháng cự 1.250 điểm. Do vậy, Quý Nhà đầu tư cần đánh giá trạng thái cung cầu trên thị trường trong thời gian tới. Hiện tại nên ưu tiên các cổ phiếu đang có tín hiệu tốt từ vùng hỗ trợ để nắm giữ hoặc mua tích lũy, tuy nhiên nên tận dụng cơ hội để chốt lời các cổ phiếu đã tăng nhanh đến vùng kháng cự.

Góc nhật ký chuyên viên**HAX – Mong chờ sự phục hồi của lượng tiêu thụ ô tô hạng sang và hoạt động kinh doanh MG mới***(Hùng Nguyễn – hung.nb@vdsc.com.vn)*

Nếu quý khách quan tâm đến chủ đề này, vui lòng truy cập [website link](#) để xem nội dung chi tiết.

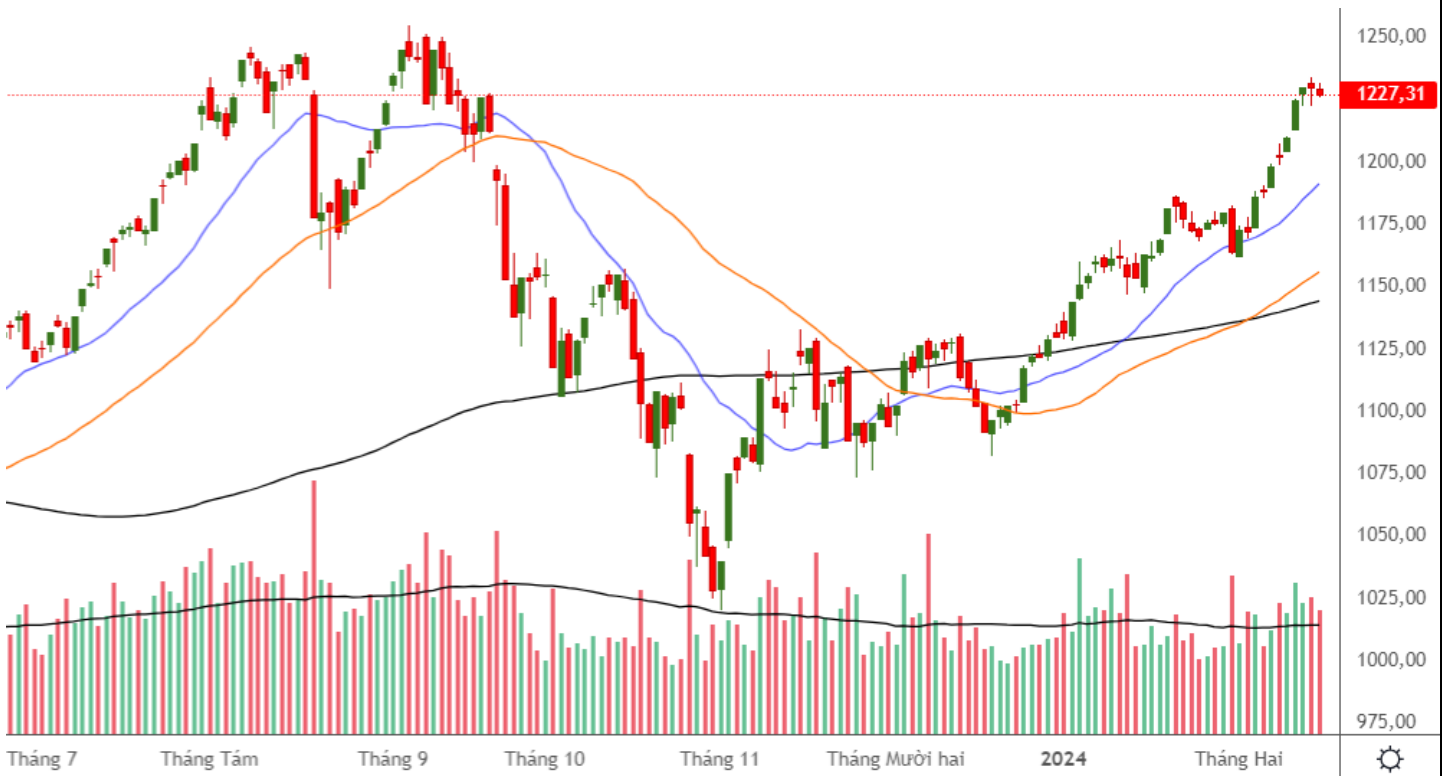
**“Dao động
trong biên hẹp”**

PHÂN TÍCH KỸ THUẬT HÀNG NGÀY

VN-Index

VN-Index giảm 0,02 điểm (-0%), đóng cửa tại 1.230,04 điểm. Thanh khoản khớp lệnh tăng với 886,1 triệu cổ phiếu.

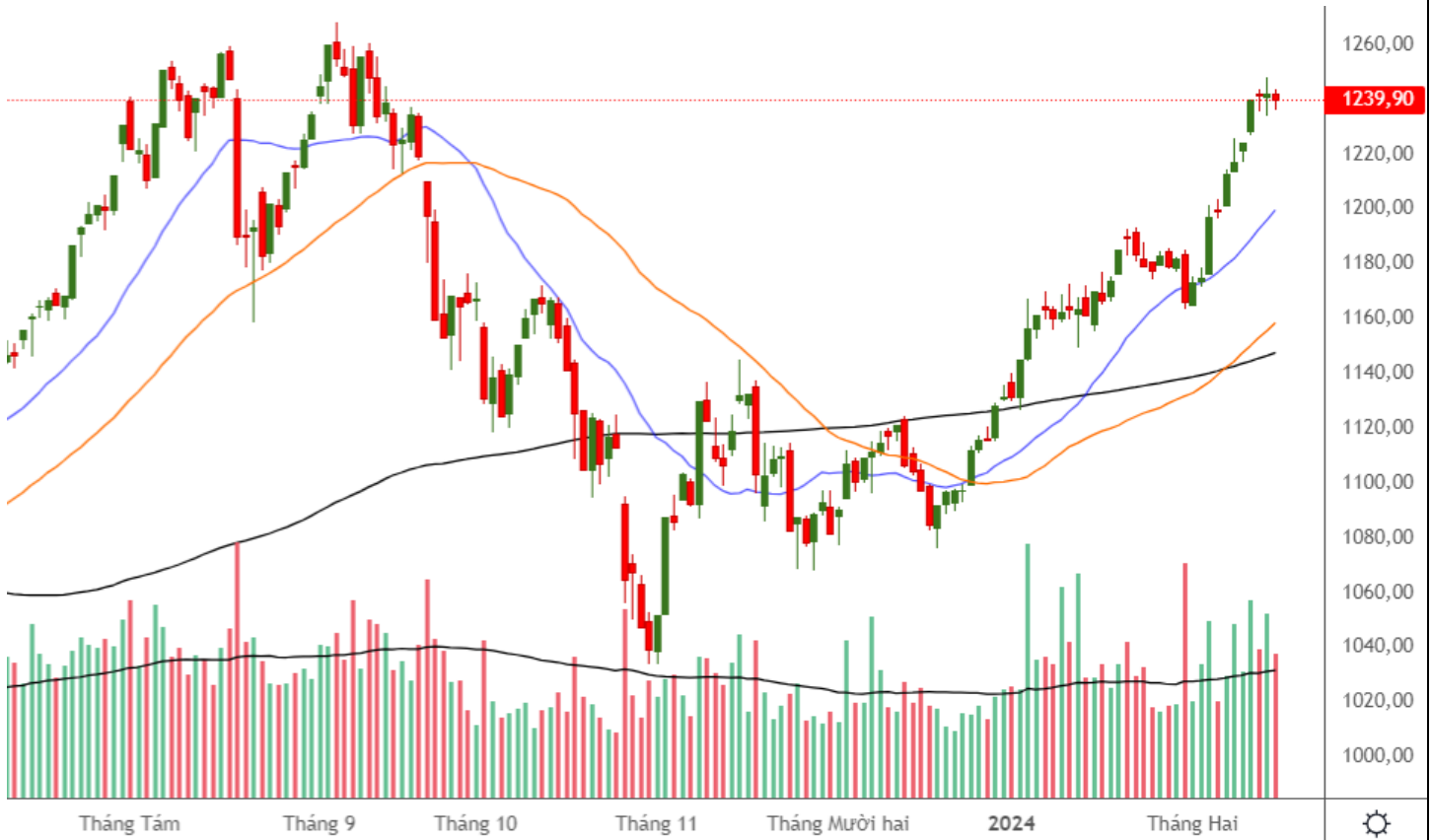
VN-Index vẫn đang có nỗ lực giữ xu thế tăng. Thanh khoản tăng so với phiên trước, cho thấy trạng thái tranh chấp giữa cung và cầu đang mạnh. Dự kiến trạng thái tranh chấp và điều chỉnh có thể vẫn xuất hiện trong phiên giao dịch tiếp theo, tuy nhiên vùng 1.220 điểm vẫn là vùng tạo động lực hỗ trợ cho VN-Index. Diễn biến tăng giảm điểm sẽ xen kẽ trong thời gian tới nhưng nhìn chung VN-Index vẫn có khả năng dẫn tiệm cận vùng kháng cự 1.250 điểm.



VN30-Index

VN30-Index giảm 2,18 điểm (-0,18%), đóng cửa tại 1.239,9 điểm. Thanh khoản khớp lệnh giảm với 237,8 triệu cổ phiếu.

VN30-Index cũng trong trạng thái giằng co với nền Star. Diễn biến tăng giảm điểm sẽ xen kẽ trong thời gian tới nhưng nhìn chung VN30-Index có thể dẫn tiệm cận vùng kháng cự 1.260 điểm.



Khuyến nghị: Thị trường điều chỉnh sau khi động lực tăng điểm đã giảm đáng kể trong 2 phiên trước. Dự kiến trạng thái giằng co và điều chỉnh có thể vẫn xuất hiện trong phiên giao dịch tiếp theo, tuy nhiên vùng 1.220 điểm vẫn là vùng tạo động lực hỗ trợ cho thị trường. Diễn biến tăng giảm điểm sẽ xen kẽ trong thời gian tới nhưng nhìn chung thị trường vẫn có khả năng được hỗ trợ và dẫn tiệm cận vùng kháng cự 1.250 điểm. Do vậy, Quý Nhà đầu tư cần đánh giá trạng thái cung cầu trên thị trường trong thời gian tới. Hiện tại nên ưu tiên các cổ phiếu đang có tín hiệu tốt từ vùng hỗ trợ để nắm giữ hoặc mua tích lũy, tuy nhiên nên tận dụng cơ hội để chốt lời các cổ phiếu đã tăng nhanh đến vùng kháng cự.

SỰ KIỆN TRONG NƯỚC

Thời gian	Sự kiện
01/02/2024	Công bố chỉ số quản lý thu mua (PMI)
05/02/2024	Cơ cấu danh mục VNFIN LEAD, VN30, VNMID có hiệu lực
15/02/2024	Đáo hạn HĐTL tháng 02 (VN30F2402)
29/02/2024	Công bố số liệu kinh tế Việt Nam tháng 2

SỰ KIỆN THẾ GIỚI

Thời gian	Quốc gia	Sự kiện
01/02/2024	Mỹ	Công bố chỉ số quản lý thu mua (PMI) Mỹ
01/02/2024	Mỹ	FED công bố lãi suất điều hành
01/02/2024	Mỹ	Thống kê tồn kho khí tự nhiên của EIA
06/02/2024	Châu Âu	Công bố doanh số bán lẻ Châu Âu tháng 1
07/02/2024	Mỹ	Thống kê tồn kho dầu thô của EIA
08/02/2024	Mỹ	Thống kê tồn kho khí tự nhiên của EIA
13/02/2024	Mỹ	Công bố Chỉ số giá tiêu dùng (CPI) Mỹ tháng 1
13/02/2024	Mỹ	Công bố số dư Cục Dự trữ Liên bang Mỹ (Fed)
14/02/2024	Mỹ	Thống kê tồn kho dầu thô của EIA
15/02/2024	Mỹ	Thống kê tồn kho khí tự nhiên của EIA
15/02/2024	Anh	Công bố chỉ số sản xuất công nghiệp Anh tháng 1
15/02/2024	Mỹ	Công bố chỉ số sản xuất công nghiệp Mỹ tháng 1
15/02/2024	Mỹ	Công bố doanh số bán lẻ Mỹ tháng 1
16/02/2024	Mỹ	Chỉ Số Giá Sản Xuất (PPI) Mỹ tháng 1
16/02/2024	Mỹ	Công bố chính sách tiền tệ của Fed
22/02/2024	Mỹ	Biên bản cuộc họp FOMC
22/02/2024	Mỹ	Thống kê tồn kho dầu thô của EIA
22/02/2024	Mỹ	Thống kê tồn kho khí tự nhiên của EIA
22/02/2024	Châu Âu	Công bố Chỉ số giá tiêu dùng (CPI) Châu Âu
22/02/2024	Châu Âu	ECB công bố chính sách lãi suất và tiền tệ
28/02/2024	Mỹ	Thống kê tồn kho dầu thô của EIA
29/02/2024	Mỹ	Thống kê tồn kho khí tự nhiên của EIA
29/02/2024	Mỹ	Công bố chỉ số giá PCE Mỹ tháng 1
29/02/2024	Trung Quốc	Công bố chỉ số quản lý thu mua (PMI) Trung Quốc

TIN TỨC RÔNG VIỆT

BÁO CÁO CÔNG TY (5 báo cáo phát hành gần nhất)	Ngày phát hành	Khuyến nghị	Giá mục tiêu
VIB – Ngân hàng bán lẻ với định hướng khác biệt mang lại giá trị trong dài hạn	22/12/2023	Mua – 1 năm	24.600
FRT – Bức tranh 2024 sáng hơn nhờ triển vọng từ chuỗi Long Châu	19/12/2023	Tích lũy – 1 năm	112.800
PC1 – Thận trọng với kỳ vọng tăng trưởng phía trước	25/7/2023	Trung lập – 1 năm	28.300
GMD – Cần thêm thời gian cho sự phục hồi khi bối cảnh vĩ mô chưa ủng hộ	24/7/2023	Tích lũy – 1 năm	63.400
MWG – Doanh thu dần cải thiện, nhưng gặp ghềnh con đường phục hồi lợi nhuận	20/7/2023	Tích lũy – 1 năm	51.200

Vui lòng xem chi tiết tại <https://www.vdsc.com.vn/trung-tam-phan-tich/doanh-nghiep>

THÔNG TIN CHỨNG CHỈ QUỸ

Tên quỹ mở	Ngày giao dịch	Phí phát hành (% giá trị giao dịch)	Phí mua lại (% giá trị giao dịch)	GTTSR trên một đv quỹ tại ngày định giá	GTTSR trên một đv quỹ tại ngày định giá kỳ trước	+/- GTTSR trên một đv quỹ so với kỳ trước
DFVN-CAF	17/11/2020	0% - 0,20%	0% - 0,20%	10.773	10.738	0,33%
ENF	19/11/2020	0% - 3%	0%	21.868	21.433	2,03%
MBBF	10/02/2020	0% - 0,5%	0% - 1%	11.567	11.462	0,92%
MBVF	12/11/2020	0%	0% - 1,4%	16.483	16.326	0,96%
VF1	25/11/2020	0% - 0,6%	0% - 3%	46.218	46.303	-0,18%
VF4	25/11/2020	0% - 0,6%	0% - 3%	18.901	18.945	-0,23%
VFB	19/11/2020	0% - 0,6%	0% - 3%	20.557	20.529	0,13%

TRUNG TÂM PHÂN TÍCH

Nguyễn Thị Phương Lam – Trưởng phòng

Khối Phân tích và Tư vấn đầu tư

+ 84 28 6299 2006 | Ext: 1313

lam.ntp@vdsc.com.vn

Trần Hà Xuân Vũ – Trưởng phòng

Khối Tư vấn Cá nhân

+ 84 28 6299 2006 | Ext: 1512

vu.thx@vdsc.com.vn

KHỐI MÔI GIỚI KHÁCH HÀNG CÁ NHÂN

Lê Vương Hùng – Giám đốc khối

+ 84 28 6299 2006 | Ext: 1214

hung.lv@vdsc.com.vn

Phạm Phong Thành – Giám Đốc khối

+ 84 28 6299 2006 | Ext: 1225

thanh.pp@vdsc.com.vn

Trần Thị Quý – Giám Đốc khối

+ 84 28 6299 2006 | Ext: 1227

quy.tt@vdsc.com.vn

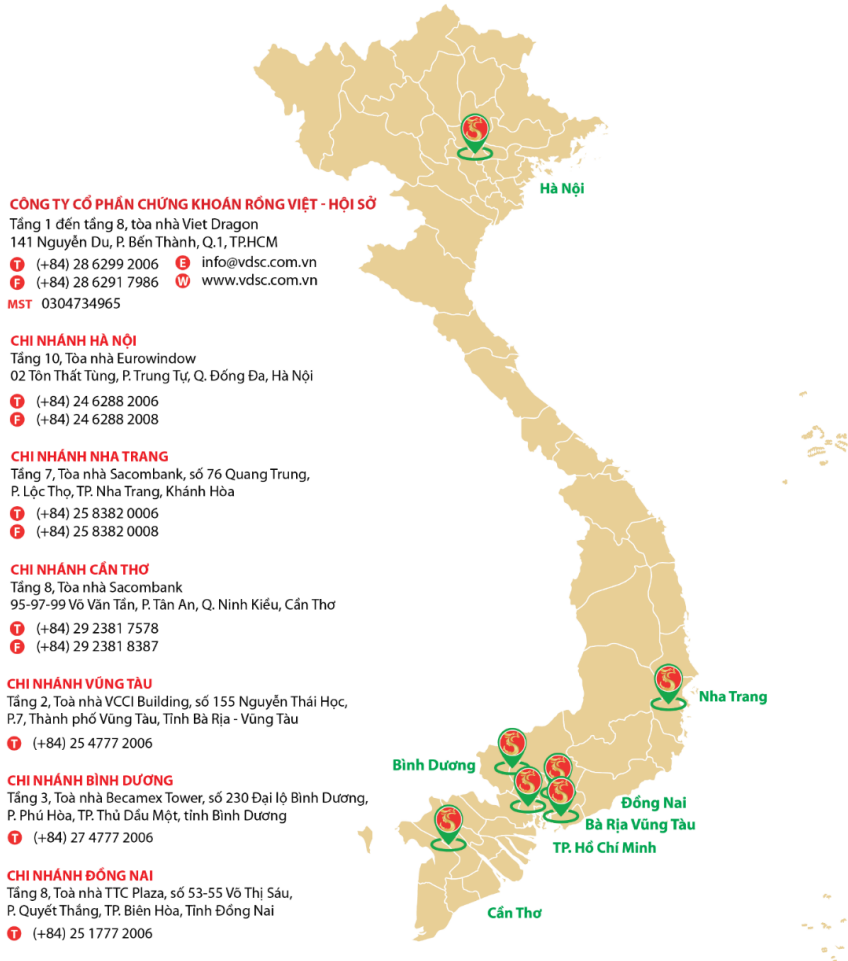
KHỐI MÔI GIỚI KHÁCH HÀNG TỔ CHỨC

Nguyễn Anh Vũ – Giám Đốc khối

+ 84 28 6299 2006 | Ext: 1367

vu.na@vdsc.com.vn

MẠNG LƯỚI HOẠT ĐỘNG



Bản báo cáo này được chuẩn bị cho mục đích duy nhất là cung cấp thông tin và không nhằm đưa ra bất kỳ đề nghị hay hướng dẫn mua bán chứng khoán cụ thể nào. Các quan điểm và khuyến cáo được trình bày trong bản báo cáo này không tính đến sự khác biệt về mục tiêu, nhu cầu, chiến lược và hoàn cảnh cụ thể của từng nhà đầu tư. Ngoài ra, nhà đầu tư cũng ý thức có thể có các xung đột lợi ích ảnh hưởng đến tính khách quan của bản báo cáo này. Nhà đầu tư nên xem báo cáo này như một nguồn tham khảo khi đưa ra quyết định đầu tư và phải chịu toàn bộ trách nhiệm đối với quyết định đầu tư của chính mình. Rong Viet Securities tuyệt đối không chịu trách nhiệm đối với toàn bộ hay bất kỳ thiệt hại nào, hay sự kiện bị coi là thiệt hại, đối với việc sử dụng toàn bộ hoặc từng phần thông tin hay ý kiến nào của bản báo cáo này.

Toàn bộ các quan điểm thể hiện trong báo cáo này đều là quan điểm cá nhân của người phân tích. Không có bất kỳ một phần thu nhập nào của người phân tích liên quan trực tiếp hoặc gián tiếp đến các khuyến cáo hay quan điểm cụ thể trong bản báo cáo này.

Thông tin sử dụng trong báo cáo này được Rong Viet Securities thu thập từ những nguồn mà chúng tôi cho là đáng tin cậy. Tuy nhiên, chúng tôi không đảm bảo rằng những thông tin này là hoàn chỉnh hoặc chính xác. Các quan điểm và ước tính trong đánh giá của chúng tôi có giá trị đến ngày ra báo cáo và có thể thay đổi mà không cần báo cáo trước.

Bản báo cáo này được giữ bản quyền và là tài sản của Rong Viet Securities. Mọi sự sao chép, chuyển giao hoặc sửa đổi trong bất kỳ trường hợp nào mà không có sự đồng ý của Rong Viet Securities đều trái luật, **Bản quyền thuộc Rong Viet Securities, 2024.**