



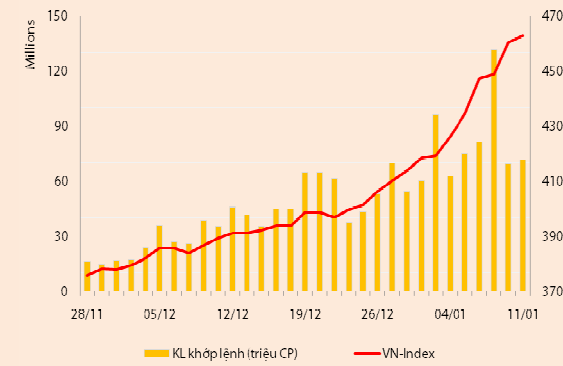
BẢN TIN CHỨNG KHOÁN

Ngày: 11/01/2013

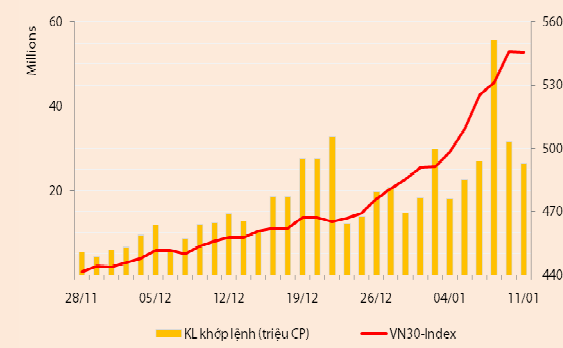
1. Diễn biến giao dịch và thống kê thị trường
2. Thị trường OTC, UPCOM
3. Tin kinh tế tài chính trong nước
4. Lịch sự kiện

THỊ TRƯỜNG CHỨNG KHOÁN VÀ TIN KINH TẾ

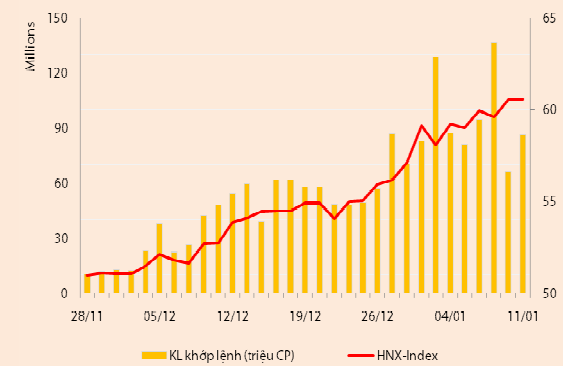
Chỉ số	VN-Index	VN30-Index	HN-Index
11/01/2013	462,69	545,72	60,55
Thay đổi (%)	0,56%	-0,01%	0,03%



Thanh khoản	HSX	VN30	HNX
KL khớp lệnh (CP)	71.735.970	26.379.230	86.542.100
Tổng KLGD (CP)	75.120.758	28.181.370	87.647.024
GT khớp lệnh (tỷ đồng)	1.119,95	555,80	630,40
Tổng GTGD	1.259,92	657,24	640,18



Giao dịch nước ngoài	HSX	VN30	HNX
Giá trị mua (tỷ đồng)	296,64	231,18	22,35
Giá trị bán (tỷ đồng)	227,58	185,12	6,65
Giao dịch ròng	69,06	46,06	15,70



THỊ TRƯỜNG CHỨNG KHOÁN

Các chỉ số phân hóa trong phiên giao dịch ngày 11/01, trong đó VNIndex tăng 0,56% lên 462,69 điểm và HNIndex tăng 0,03% lên 60,55 điểm, còn VN30 giảm 0,01% xuống 545,72 điểm.

Phiên cuối tuần, sàn HSX có 71,7 triệu cổ phiếu (+4%) được khớp lệnh thành công, tương đương 1.120 tỷ đồng (+7%). Con số này trên sàn HNX là 86,5 triệu cổ phiếu (+30,6%) tương đương 630,4 tỷ đồng (+35%).

Hôm nay NĐT nước ngoài mua ròng 69 tỷ đồng trên HSX và 15,7 tỷ đồng trên HNX. Các mã được mua ròng mạnh là PVS (13,6 tỷ); HPG (9,6 tỷ); MBB (8,4 tỷ); PHR (8,1 tỷ); VCB (7,5 tỷ); và BVH (7,1 tỷ).

Sàn HSX – VNIndex thu hẹp biên độ tăng điểm cuối phiên do nhóm VN30 hạ nhiệt.

Nhóm cổ phiếu VN30 phân hóa vào cuối phiên hôm nay với 13 mã tăng giá và 13 giảm giá. Trong đó, các cổ phiếu dẫn dắt VNIndex tăng điểm ở các phiên trước như BVH, DPM, FPT, PVD, STB, VCB đồng loạt đảo chiều giảm và MSN lùi về tham chiếu đã ảnh hưởng đáng kể đến đà tăng của chỉ số. Ở chiều ngược lại, một số cổ phiếu có tính dẫn dắt khác tăng giá khá tốt trong phiên hôm nay đã giúp VNIndex giữ vững xu thế tăng. Điển hình trong nhóm VN30 là IJC, ITA, HAG, VIC, VNM, PVF... Kỳ vọng các khoản vay bằng đồng Yên của PPC sẽ giảm đáng kể do đồng Yên giảm giá trị khi Nhật Bản chính thức tung gói kích thích kinh tế trị giá 20 tỷ Yên cũng giúp mã này bật tăng trần vào cuối phiên hôm nay. Bên cạnh đó, nhiều mã có tính hệ số beta cao cũng bứt phá mạnh trong phiên này như CSM, DRC, JVC, TDH, VIS, VPK, KBC, IDI...

Sàn HNX – Nhóm dẫn dắt phân hóa, HNIndex tăng nhẹ cuối phiên. Trong nhóm dẫn dắt, PVX là mã duy nhất tăng trần, BVS, PVX và VCG tăng nhẹ, ACB, SHB và VND giữ tham chiếu trong khi KLS và SCR giảm. Sự đuối sức ở nhóm dẫn dắt khiến HNIndex đảo chiều giảm điểm từ cuối phiên sáng và biến động giằng co sau đó. Mặc dù vậy, chỉ số này vẫn giữ được mức tăng nhẹ vào cuối phiên. Sự phân hóa cũng diễn ra ở các nhóm cổ phiếu còn lại, trong đó tăng giá tích cực có DHT, CMS, PSI, PVL, VIG...; phía giảm giá đáng chú ý là các mã THV, STL, SHN, KSD, HDO, GBS, CIC...

Các chỉ số thị trường tiếp tục chinh phục các đỉnh cao mới trong tuần giao dịch 07/01 – 11/01 nhờ các kỳ vọng lạc quan và sự tham gia tích cực của NĐT nước ngoài.

Các kỳ vọng về giải pháp hỗ trợ kinh tế nói chung và tháo gỡ khó khăn cho TTCK nói riêng vẫn đang là động lực chính giúp các chỉ số củng cố đà tăng điểm trong tuần này. Mặc dù áp lực chốt lời đã hiện diện, sự hưng phấn của dòng tiền khiến nhịp điều chỉnh chỉ xuất hiện trong phiên và thị trường nhanh chóng phục hồi trở lại. Bên cạnh đó, lực tăng ở các trụ cột là động lực hỗ trợ thị trường trong các nhịp điều chỉnh. Chốt phiên cuối tuần, các chỉ số lần lượt tăng 8,6% đối với VNIndex và tăng 2,3% đối với HNIndex. Thanh khoản duy trì ở mức cao, bình quân một phiên, khối lượng khớp lệnh trên cả hai sàn đạt xấp xỉ 179 triệu cổ phiếu, tương đương giá trị 1.920 tỷ đồng, lần lượt 20% và 37% so với mức bình quân của tuần trước. Mức độ tham gia thị trường của NĐT nước ngoài tăng mạnh ở chiều mua vào, chủ yếu tập trung vào các cổ phiếu VN30, điển hình như CTG, MSN, DPM, VCB, HPG, MBB, HAG, STB, GAS và CSM. Tổng giá trị mua ròng trong tuần của NĐT nước ngoài đạt 914 tỷ đồng trên cả hai sàn, tăng 25,6% so với tuần trước.

Nhận định thị trường

Thị trường trong tuần sau sẽ đối diện với nhiều thách thức hơn khi VNIndex đã đạt đỉnh cao mới và tiến về mức kháng cự 480 – 490 điểm, trong bối cảnh các thông tin được xem là yếu tố hỗ trợ thị trường trong tuần đã được chiết khấu đáng kể trong nhịp tăng này. Trong khi đó, hơn 100 triệu cổ phiếu được giao dịch vào ngày 09/01 vừa qua sẽ bắt

đầu có thể chuyển nhượng trong những phiên đầu tuần sau. Cùng thời điểm này, hai quy định mới của UBCK Nhà nước bắt đầu có hiệu lực là (1) Tăng tỷ lệ vay ký quỹ lên mức 50% và (2) Nới biên độ dao động, sàn HSX lên $\pm 7\%$ và sàn HNX lên $\pm 10\%$. Với những yếu tố này, chúng tôi nhận thấy rủi ro của thị trường sẽ tăng cao hơn trong tuần sau.

Với biến động của tuần qua, chúng tôi nhận thấy dòng vốn ngoại và các mã trụ cột sẽ tiếp tục là động lực chính giữ nhiệt cho thị trường. Tuy vậy, các như phân tích ở trên, thị trường trong tuần sau sẽ đối diện với rủi ro cao hơn. Chúng tôi khuyến nghị NĐT ngắn hạn áp dụng chiến lược mua thấp – bán cao linh hoạt, tránh tranh mua ở các nhịp tăng nóng. Đồng thời, việc giải ngân chỉ nên hướng đến những cổ phiếu có sẵn trong danh mục để hạn chế rủi ro.

THÔNG TIN KINH TẾ

Sáng 11/1, tại Hội nghị trực tuyến triển khai nhiệm vụ năm 2013 của ngành công thương, để góp phần thực hiện mục tiêu tổng quát về kinh tế - xã hội của cả nước, ngành công thương đặt kế hoạch một số chỉ tiêu kinh tế năm 2013 như sau:

+ Giá trị tăng thêm khu vực công nghiệp và xây dựng tăng khoảng 6,7% (năm 2012 tăng 4,52%).

+ Tổng kim ngạch xuất khẩu năm 2013 đạt khoảng 126,1 tỷ USD, tăng 10% so với năm 2012; tổng kim ngạch nhập khẩu dự kiến đạt khoảng 136 tỷ USD, tăng 19% so với năm 2012. Như vậy, năm nay nhập siêu dự kiến 9,9 tỷ USD. Tỷ lệ nhập siêu so với tổng kim ngạch xuất khẩu ở mức 8%.

+ Tổng mức bán lẻ hàng hóa và dịch vụ xã hội khoảng 2.742 nghìn tỷ đồng, tăng 18% so với năm 2012.

Để đạt được các mục tiêu trên, năm 2013 ngành Công thương đặt ra một số nhiệm vụ cụ thể như:

+ Tập trung tháo gỡ khó khăn, vướng mắc để thúc đẩy sản xuất, kinh doanh; tăng cường huy động và sử dụng có hiệu quả các nguồn vốn đầu tư.

+ Đẩy mạnh tái cơ cấu doanh nghiệp nhà nước, nâng cao năng lực cạnh tranh và hiệu quả hoạt động của các tập đoàn kinh tế, các tổng công ty nhà nước.

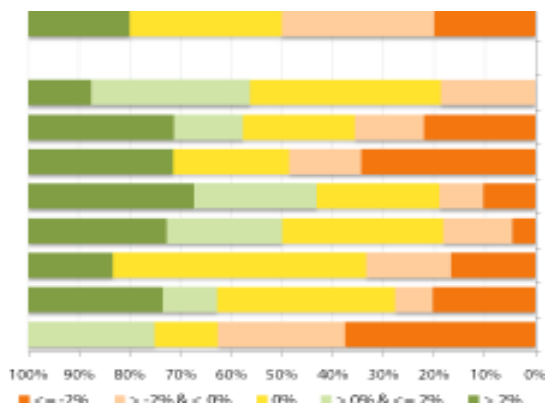
+ Tập trung đẩy mạnh xuất khẩu, nhất là những mặt hàng có giá trị gia tăng cao; kiểm soát chặt chẽ các mặt hàng nhập khẩu không khuyến khích, các mặt hàng trong nước đã sản xuất được.

+ Tăng cường quản lý thị trường, giá cả, chống đầu cơ, buôn lậu; kiểm soát chặt buôn bán qua biên giới. Xử phạt nghiêm các vi phạm pháp luật về giá cả, thị trường.

THỐNG KÊ GIAO DỊCH

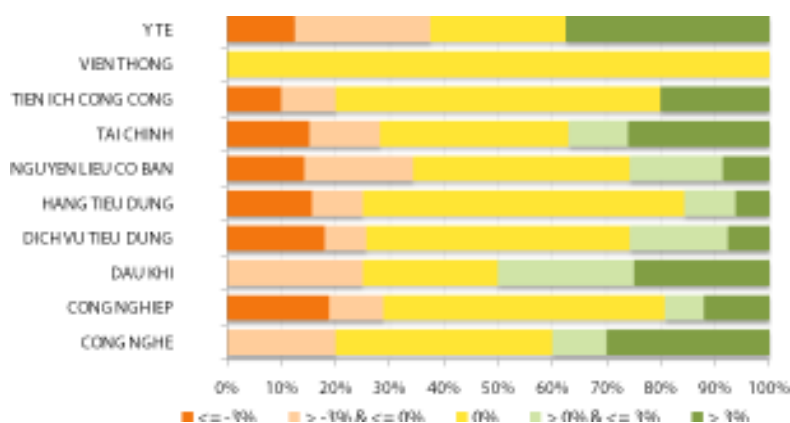
HSX

Cổ phiếu tăng/giảm giá theo ngành



HNX

Cổ phiếu tăng/giảm giá theo ngành



05 CP tăng / giảm giá mạnh nhất

Mã	Giá	(+) %	±% (T-10)	Mã	Giá	(-) %	±%(T-10)
UIC	10,5	5,00%	14,13%	ELC	25,7	-4,81%	-6,55%
DQC	19,1	4,95%	5,52%	BT6	6,0	-4,76%	-3,23%
HBC	14,9	4,93%	14,62%	CTI	6,0	-4,76%	-16,67%
BMC	49,2	4,90%	10,07%	PTK	14,0	-4,76%	-16,67%
GAS	42,8	4,90%	10,03%	NVN	4,1	-4,65%	-6,82%

05 CP tăng / giảm giá mạnh nhất

Mã	Giá	(+) %	±% (T-10)	Mã	Giá	(-) %	±%(T-10)
S55	21,5	6,97%	3,37%	SJ1	17,3	-6,99%	-12,63%
VHL	10,8	6,93%	4,85%	SDG	21,4	-6,96%	1,42%
DHT	21,7	6,90%	-16,54%	HEV	12,1	-6,92%	3,42%
VBC	24,9	6,87%	48,21%	GBS	4,1	-6,82%	36,67%
KBT	15,8	6,76%	-12,22%	STL	4,1	-6,82%	-4,65%

05 CP có KLGD / GTGD lớn nhất

Mã	KLGD (ngàn CP)	Tỷ trọng (%)	Mã	GTGD (tỷ đồng)	Tỷ trọng (%)
SSI	3.876	5,4	SSI	70,28	6,27
MBB	3.715	5,17	HAG	61,40	5,48
ITA	3.513	4,89	CSM	52,90	4,72
SAM	2.366	3,29	MBB	52,19	4,66
HAG	2.277	3,17	DPM	46,46	4,14

05 CP có KLGD / GTGD lớn nhất

Mã	KLGD (ngàn CP)	Tỷ trọng (%)	Mã	GTGD (tỷ đồng)	Tỷ trọng (%)
SHB	19.835	22,92	SHB	134,47	21,33
PVX	12.565	14,52	PVX	75,21	11,93
SCR	6.302	7,28	KLS	51,35	8,15
KLS	5.220	6,03	SCR	47,67	7,56
VND	4.272	4,94	VND	42,68	6,77

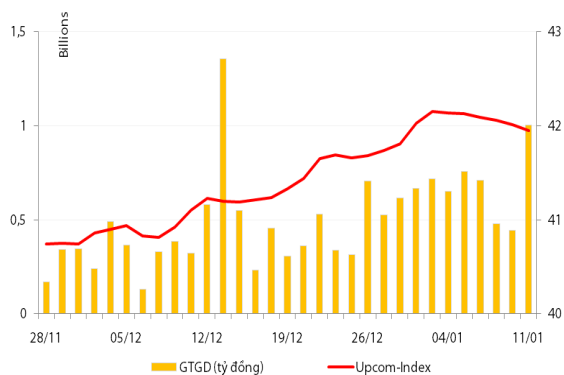
05 CP có GTGD ròng nhiều nhất của NĐTNN (tỷ đồng)

Mã	GT mua	GT bán	Mua ròng	Mã	GT mua	GT bán	Bán ròng
HPG	12,81	3,17	9,64	EIB	0,12	6,22	(6,09)
MBB	12,60	4,16	8,44	VIC	8,55	11,37	(2,82)
PHR	9,33	1,17	8,15	DPM	38,88	41,25	(2,36)
VCB	14,44	6,93	7,52	DRC	0,35	2,43	(2,08)
BVH	9,66	2,55	7,11	GAS	1,97	3,81	(1,83)

05 CP có GTGD ròng nhiều nhất của NĐTNN (tỷ đồng)

Mã	GT mua	GT bán	Mua ròng	Mã	GT mua	GT bán	Bán ròng
PVS	14,41	0,78	13,62	VND	-	2,95	(2,95)
VCG	5,04	-	5,04	SHB	0,07	0,51	(0,44)
PVX	0,67	0,24	0,43	DBC	0,21	0,48	(0,27)
SCR	0,69	0,32	0,37	PVE	-	0,15	(0,15)
PMC	0,14	-	0,14	PVG	0,00	0,13	(0,13)

UpCom



Chỉ số Upcom Index giảm 0,61 điểm (-0,14%) trong phiên giao dịch cuối tuần xuống còn 41,95 điểm. Thanh khoản cải thiện so với phiên trước, đạt 267.600 đv, tương ứng với giá trị trên 1 tỷ đồng.

NĐT nước ngoài hôm nay bán ròng 5.000 đv cổ phiếu VSP trên sàn Upcom.

Cổ phiếu có thanh khoản cao nhất trên sàn Upcom vẫn là mã quen thuộc VSP (174.000 đv); ngoài ra còn có PSB (19.000 đv) và MDF (13.300 đv).

Cổ phiếu tăng điểm mạnh nhất trong phiên là IN4 (+9,38%) lên 10.500 đồng/cp, cổ phiếu giảm điểm mạnh nhất là MDF (-8,99%) còn 8.100 đồng/cp.

Toàn sàn có 9 mã tăng giá, 7 mã giảm giá và 110 mã đứng giá và không có giao dịch.

Thị trường OTC

STT	Tên công ty	Viết tắt	Ngày 09/01/2013	
			Giá thấp nhất	Giá cao nhất
TÀI CHÍNH - NGÂN HÀNG				
1	Ngân hàng TMCP Kỹ Thương VN	TECHCOMBANK	11.000	12.000
2	Ngân hàng TMCP Đông Á	EAB	8.500	9.500
3	Ngân hàng TMCP Phương Nam	SOUTHERNBANK	7.500	8.500
4	NH TMCP Ngoại Quốc Doanh VN	VPB	8.000	9.000
5	Ngân hàng TMCP Quốc Tế	VIB	8.000	9.000
DƯỢC PHẨM - Y TẾ				
1	CTCP Bệnh Viện Tim Tâm Đức	TDH	21.000	23.000
2	Công ty Cổ phần Pymepharco	PYMEPHARCO	65.000	68.000
CÔNG NGHIỆP				
1	CTCP Dây và Cáp Điện Việt Nam	CADIVI	16.000	17.000
2	CTCP Đại lý Hàng Hải Việt Nam	VOSA	11.000	11.000
NGUYÊN LIỆU CƠ BẢN				
1	CTCP Bảo Vệ Thực Vật An Giang	AGPPS	53.000	57.000
HÀNG TIÊU DÙNG				
1	CTCP Công Nghiệp TM Masan	MASAN	80.000	84.000
2	Tổng CTCP May Việt Tiến	VTEC	17.000	18.000
3	Tổng công ty Bia rượu nước giải khát Sài Gòn	SABECO	52.000	55.000
KHÁC				
1	CTCP Bất Động Sản EXIM	EXIMLAND	14.000	15.000
2	CTCP Bảo Hiểm Bảo Long	BLIC	7.000	10.000

LỊCH SỰ KIỆN

Mã CK	Ngày GD không hưởng quyền	Ngày chốt danh sách	Sự kiện	Tỉ lệ	Đợt - Năm	Ngày thực hiện	TG ĐK thực hiện quyền	TG chuyển nhượng	Giá (đ/cp)
AGM	06/02/2013	08/02/2013	Đại hội đồng cổ đông thường niên năm 2013						
FCN	17/01/2013	21/01/2013	Cổ tức bằng tiền	10%	2012	04/02/2013			
LM7	15/01/2013	17/01/2013	Cổ tức bằng tiền	2%	2011	01/02/2013			
SAP	15/01/2013	17/01/2013	Đại hội đồng cổ đông thường niên năm 2013						
RCL	15/01/2013	17/01/2013	CP thưởng	100:12					
VTB	14/01/2013	16/01/2013	Cổ tức bằng tiền	5%	2-2012	05/02/2013			
CTD	14/01/2013	16/01/2013	Cổ tức bằng tiền	10%	1-2012	01/02/2013			
BTT	14/01/2013	16/01/2013	Cổ tức bằng tiền	8%	2-2012	31/01/2013			
LM8	14/01/2013	16/01/2013	Cổ tức bằng tiền	15%	2012	31/01/2013			
HHS	11/01/2013	15/01/2013	Đại hội đồng cổ đông thường niên năm 2013						
C32	11/01/2013	15/01/2013	Cổ tức bằng tiền	12%	1-2012	30/01/2013			
SII	11/01/2013	15/01/2013	Đại hội đồng cổ đông bất thường						
SII	11/01/2013	15/01/2013	Cổ tức bằng tiền	15%	1-2012	31/01/2013			
CMV	11/01/2013	15/01/2013	Cổ tức bằng tiền	8%	2-2012	01/02/2013			
HAI	11/01/2013	15/01/2013	Cổ tức bằng tiền	30%	2012	25/01/2013			

Nguồn: HSX, HNX

LIÊN HỆ GIAO DỊCH

Thông tin chi tiết về giá, tình hình giao dịch và nhận định về cổ phiếu, xin vui lòng liên hệ với **Phòng Môi Giới** – CTCP CK Rồng Việt:

Địa chỉ: Lầu 2, 141 Nguyễn Du, Quận 1, TP.HCM

Điện thoại: 08.39302156/ 08.62992006

Liên hệ: A. Tuấn (ext. 237), A.Hùng (ext.212), A. Đàm (ext. 225), A. Thành (ext. 227), A. Thụy (ext: 231), C. Hương (ext. 203)

Fax: (84 8) 6291 7986



Bản tin này được chuẩn bị cho mục đích duy nhất là cung cấp thông tin và không nhằm đưa ra bất kỳ đề nghị hay hướng dẫn mua bán chứng khoán cụ thể nào. Các quan điểm và khuyến cáo được trình bày trong bản tin này không tính đến sự khác biệt về mục tiêu, nhu cầu, chiến lược và hoàn cảnh cụ thể của từng nhà đầu tư. Ngoài ra, nhà đầu tư cũng ý thức có thể có các xung đột lợi ích ảnh hưởng đến tính khách quan của bản tin này. Nhà đầu tư nên xem bản tin này như một nguồn tham khảo khi đưa ra quyết định đầu tư và phải chịu toàn bộ trách nhiệm đối với quyết định đầu tư của chính mình. RONGVIET SECURITIES tuyệt đối không chịu trách nhiệm đối với toàn bộ hay bất kỳ thiệt hại nào, hay sự kiện bị coi là thiệt hại, đối với việc sử dụng toàn bộ hoặc từng phần thông tin hay ý kiến nào của bản tin này.

Thông tin sử dụng trong bản tin này được RONGVIET SECURITIES thu thập từ những nguồn mà chúng tôi cho là đáng tin cậy. Tuy nhiên, chúng tôi không đảm bảo rằng những thông tin này là hoàn chỉnh hoặc chính xác. Các quan điểm và ước tính của chúng tôi có giá trị đến ngày phát hành bản tin và có thể thay đổi mà không cần báo trước.