



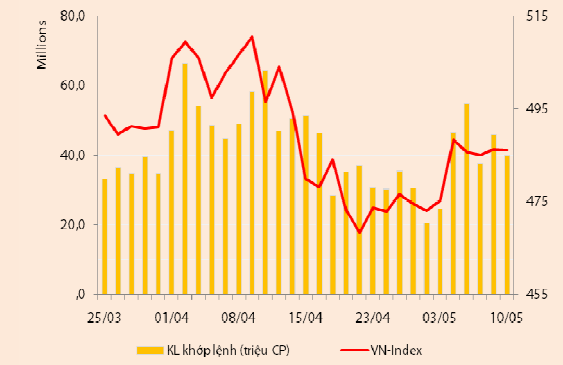
BẢN TIN CHỨNG KHOÁN

Ngày: 10/05/2013

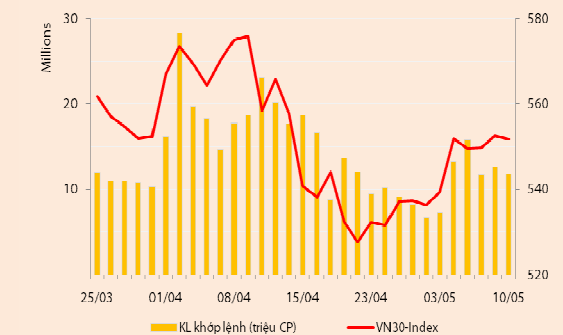
1. Diễn biến giao dịch và thống kê thị trường
2. Thị trường OTC, UPCOM
3. Tin kinh tế tài chính trong nước
4. Lịch sự kiện

THỊ TRƯỜNG CHỨNG KHOÁN VÀ TIN KINH TẾ

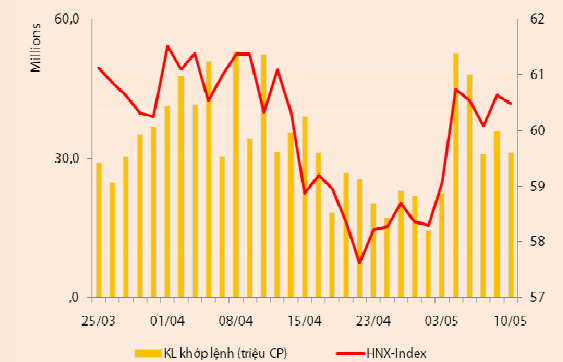
Chỉ số	VN-Index	VN30-Index	HN-Index
10/05/2013	486,10	551,81	60,48
Thay đổi (%)	-0,02%	-0,13%	-0,26%



Thanh khoản	HSX	VN30	HNX
KL khớp lệnh (CP)	39.892.770	11.780.650	31.117.500
Tổng KLGD (CP)	85.569.833	54.737.853	31.373.881
GT khớp lệnh (tỷ đồng)	652,12	304,56	233,62
Tổng GTGD	1.596,31	1.111,72	235,49



Giao dịch nước ngoài	HSX	VN30	HNX
Giá trị mua (tỷ đồng)	79,70	50,27	9,13
Giá trị bán (tỷ đồng)	48,66	38,00	0,87
Giao dịch ròng	31,04	12,27	8,26



THỊ TRƯỜNG CHỨNG KHOÁN

Chốt phiên giao dịch cuối tuần, hai sàn đảo chiều giảm điểm: VNIndex giảm 0,02% còn 486,1 điểm, VN30 giảm 0,13% còn 551,81 điểm và HNIIndex giảm 0,26% còn 60,48 điểm.

Thanh khoản giảm trong phiên cuối tuần. Theo đó, sàn HSX có xấp xỉ 40 triệu cổ phiếu (-13%) khớp lệnh thành công, đạt 652 tỷ đồng (+1,6%). Con số này trên sàn HNX là 31 triệu đơn vị (-13%), tương ứng 233,6 tỷ đồng (-9,7%). Giao dịch thỏa thuận tiếp tục đóng góp tỷ trọng lớn trong tổng khối lượng giao dịch hôm nay, từ các cổ phiếu STB (25 triệu đv); EIB (hơn 17 triệu đv) và GAS (1,5 triệu đv).

Hôm nay NĐT nước ngoài mua ròng 31 tỷ đồng trên HSX và 8,3 tỷ đồng trên HNX. Cổ phiếu được mua ròng mạnh nhất là BVH (8,2 tỷ); PET (8,1 tỷ); KBC (~7 tỷ) và PVC (5,2 tỷ). Ngược lại, cổ phiếu bị bán ròng mạnh nhất là VIC (-4,9 tỷ).

Sàn HSX – Biến động giằng co, VNIndex chốt phiên trong sắc đỏ. Mặc dù mở cửa tăng điểm, biến động của VNIndex không thực sự khả quan ngay từ khi mở cửa thị trường. Sự phân hóa ở nhóm cổ phiếu trụ cột khiến mã này giao dịch khá giằng co. Áp lực bán đột ngột tăng mạnh trong phiên chiều khiến VNIndex đóng cửa giảm nhẹ. Độ rộng sàn HSX hôm nay nghiêng theo hướng tiêu cực với 82 mã tăng và 119 mã giảm. Sự đảo chiều của nhóm VN30 là tác nhân chính ảnh hưởng tiêu cực đến VNIndex: 14 mã trong nhóm này giảm trong khi chỉ có 8 mã tăng. Sự phân hóa diễn ra ở hầu hết nhóm cổ phiếu có vốn hóa trung bình và thấp. Trong đó, phía tăng giá tích cực gồm các mã như AGF, DHC, HAP, HAR, HLG, PTC, VTB... Ở chiều ngược lại, những mã giảm mạnh đáng chú ý có BGM, VHG, TNT, PPI, KMR, ITD, CMX, ALP...

Sàn HNX – Cổ phiếu dẫn dắt phân hóa, HNIIndex giảm điểm. Đà tăng điểm trong phiên hôm qua tiếp tục mang lại tác động tích cực cho sàn HNX vào lúc mở cửa phiên hôm nay. Mặc dù vậy, xu hướng kém khả quan trên sàn HSX khiến giao dịch sàn HNX trở lại xu thế giằng co và HNIIndex giảm điểm trong hầu hết thời gian. Cuối phiên, sàn HNX chỉ có 74 mã tăng trong khi có đến 114 mã giảm. Nhóm cổ phiếu vốn hóa lớn trên sàn này phân hóa nhẹ, trong đó ACB và VCG là hai cổ phiếu tăng giá, BVS và SHB giảm nhẹ, còn lại KLS, PVS, PVX và SCR giữ tham chiếu. PGT lội ngược dòng một cách tích cực khi tăng trần vào cuối phiên với dư mua còn hơn 100 ngàn đơn vị; PVC, HTC, HLD, GLT và SDA cũng là những cổ phiếu tăng giá tốt hôm nay.

Tuần giao dịch 06/05 – 10/05: Các chỉ số biến động giằng co. Thị trường hầu như trải qua tuần giao dịch không có thêm cập nhật mới từ các tin tức vĩ mô. Các thông tin xung quanh việc thành lập VAMC và gói hỗ trợ BĐS trị giá 30.000 tỷ đồng được đưa ra vào cuối tháng trước chỉ đủ giúp các chỉ số ghi nhận phiên tăng điểm bứt phá vào đầu tuần. Xu hướng biến động trong kênh giá hẹp trở lại với thị trường trong những phiên giao dịch còn lại.

Chốt phiên cuối tuần, VNIndex tăng 2,3% và HNIIndex 2,4% so với cuối tuần trước. Giao dịch tăng mạnh, trên cả phương thức khớp lệnh qua sàn và phương thức giao dịch thỏa thuận. Trong đó, khối lượng khớp lệnh bình quân một phiên trên toàn thị trường tuần này đạt 84,6 triệu đơn vị, tương ứng giá trị 943,4 tỷ đồng, lần lượt tăng 76% về khối lượng và tăng 70% về giá trị so với mức bình quân của cuối tuần trước. Giao dịch thỏa thuận đạt xấp xỉ 140 triệu đơn vị, chủ yếu từ chuyển nhượng cổ phiếu STB (~72,4 triệu đv); EIB (42,9 triệu đv); GAS (3,5 đv); PET (3,3 triệu đv); MSN (2,3 triệu đv) và KDC (1,4 triệu đv). Tuần này, NĐT nước ngoài mua ròng 554 tỷ đồng trên hai sàn, trong đó một phần đến từ mua thỏa thuận MSN và KDC.

Nhận định thị trường

Thị trường không phản ứng với thông tin giảm lãi suất của NHNN. Sau tín hiệu điều chỉnh giảm lãi suất huy động ở một số ngân hàng quốc doanh và thương mại lớn,

NHNN hôm nay đã chính thức ra quyết định cắt giảm thêm một điểm phần trăm các mức lãi suất điều hành. Mặc dù vậy, trần lãi suất huy động vẫn được NHNN giữ nguyên ở mức 7,5%/năm. Việc giữ nguyên trần lãi suất huy động cho thấy sự cân nhắc thận trọng của NHNN đối với xu hướng lạm phát trong những tháng còn lại của năm 2013, khi mà lạm phát năm (6,61%) đang khá sát với mức trần hiện tại.

Việc cắt giảm lãi suất của NHNN là hoàn toàn có thể dự báo từ trước dựa trên biến động của lạm phát, của thị trường liên ngân hàng cũng như động thái gần đây của một số ngân hàng lớn. Do vậy, biến động trên thị trường chứng khoán hầu như không chịu ảnh hưởng lớn từ quyết định này của NHNN. Giao dịch trên hai sàn trong phiên giao dịch cuối tuần chủ yếu phản ánh yếu tố kỹ thuật.

Theo thông tin sau buổi làm việc giữa NHNN và Bộ Xây dựng, dự kiến Thông tư về cho vay hỗ trợ nhà ở theo Nghị quyết 02 của Chính phủ sẽ được NHNN ban hành trong tuần sau, với một số thay đổi so với Dự thảo Thông tư cũ. Đây là thông tin được xem là tích cực nhất sẽ hỗ trợ TTCK trong tuần sau. Tuy nhiên, cần chờ đợi Thông tư chính thức ban hành để có thể đánh giá lợi ích từ gói hỗ trợ này. Do vậy, chúng tôi bảo lưu quan điểm thị trường tiếp tục giằng co biên độ hẹp (470 – 495) điểm trong tuần sau. Với vùng điểm này, NĐT theo chiến lược ngắn hạn cần cân nhắc rủi ro đi kèm sẽ tương đối lớn so với lợi nhuận.

THÔNG TIN KINH TẾ

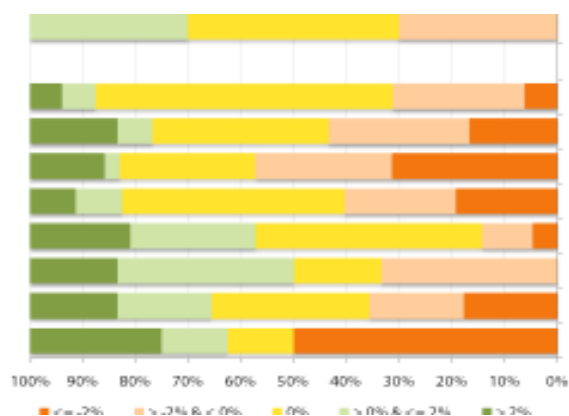
Ngày 10/06, Ngân hàng Nhà nước (NHNN) đã có quyết định về lãi suất tái cấp vốn, lãi suất tái chiết khấu, lãi suất cho vay qua đêm trong thanh toán điện tử liên ngân hàng và cho vay bù đắp thiếu hụt vốn bù trừ của NHNN đối với các ngân hàng.

Theo đó, lãi suất tái cấp vốn giảm từ 8%/năm xuống 7%/năm, lãi suất tái chiết khấu giảm từ 6% xuống 5%/năm; lãi suất cho vay qua đêm giảm từ 9%/năm xuống còn 8%/năm. Trong khi đó, NHNN cũng ban hành Thông tư số 10 quy định lãi suất cho vay ngắn hạn tối đa của tổ chức tín dụng và chi nhánh ngân hàng nước ngoài đối với một số lĩnh vực ưu ngành kinh tế bao gồm: Công nghiệp hỗ trợ, nông nghiệp nông thôn, doanh nghiệp vừa và nhỏ. Theo đó, lãi suất cho vay ngắn hạn tối đa bằng VND giảm từ 11%/năm xuống 10%/năm; còn các tổ chức tài chính vi mô và quỹ tín dụng lãi suất giảm từ 12%/năm xuống còn 11%/năm.

THỐNG KÊ GIAO DỊCH

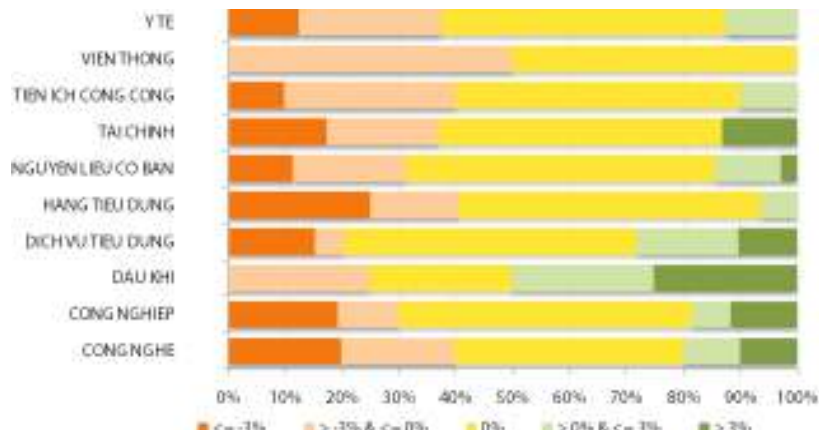
HSX

Cổ phiếu tăng/giảm giá theo ngành



HNX

Cổ phiếu tăng/giảm giá theo ngành



05 CP tăng / giảm giá mạnh nhất

Mã	Giá	(+) %	±%(T-10)	Mã	Giá	(-) %	±%(T-10)
AGF	27,6	6,98%	38,00%	EVE	19,6	-6,67%	-7,98%
VTB	9,2	6,98%	13,58%	BGM	4,3	-6,52%	10,26%
STG	17,0	6,92%	25,93%	SRF	29,0	-6,45%	-6,45%
RIC	6,2	6,90%	0,00%	LHG	12,0	-6,25%	-13,04%
HAR	30,0	6,76%	-24,24%	CMX	7,7	-6,10%	4,05%

05 CP tăng / giảm giá mạnh nhất

Mã	Giá	(+) %	±%(T-10)	Mã	Giá	(-) %	±%(T-10)
TTC	6,7	10,00%	4,69%	SDE	5,4	-9,64%	-10,00%
SAP	11,4	9,89%	-3,39%	CT6	7,3	-9,48%	-14,12%
DST	4,6	9,70%	-2,13%	CJC	21,1	-9,46%	-9,83%
GBS	2,3	9,48%	15,00%	CTX	5,6	-9,41%	-32,53%
GLT	15,1	9,46%	2,72%	BLF	7,5	-9,20%	8,70%

05 CP có KLGD / GTGD lớn nhất

Mã	KLGD (ngàn CP)	Tỷ trọng (%)	Mã	GTGD (tỷ đồng)	Tỷ trọng (%)
ITA	2,99	15,3	GAS	99,48	15,25
KBC	2,07	5,0	REE	32,86	5,03
GAS	1,79	3,7	CII	24,21	3,71
REE	1,59	3,6	DRC	23,71	3,63
HQC	1,46	3,6	VNM	23,54	3,60

05 CP có KLGD / GTGD lớn nhất

Mã	KLGD (ngàn CP)	Tỷ trọng (%)	Mã	GTGD (tỷ đồng)	Tỷ trọng (%)
SCR	4.850	15,59	SCR	36,87	15,78
PVX	4.595	14,77	SHB	28,53	12,21
SHB	4.171	13,40	PVC	26,33	11,27
NVB	2.300	7,39	PVX	25,04	10,72
PVC	1.710	5,50	NVB	15,64	6,70

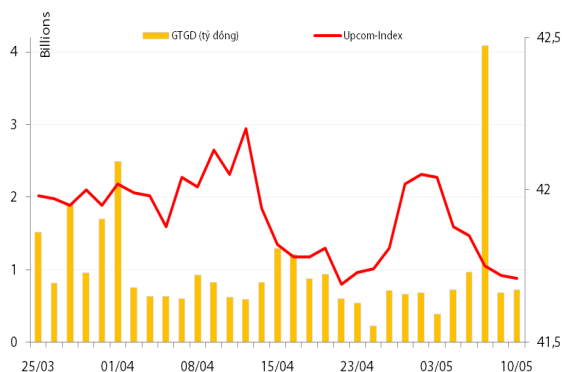
05 CP có GTGD ròng nhiều nhất của NĐTNN (tỷ đồng)

Mã	GT mua	GT bán	Mua ròng	Mã	GT mua	GT bán	Bán ròng
BVH	8,22	-	8,22	VIC	0,15	5,05	(4,91)
PET	8,14	-	8,14	GAS	0,96	4,71	(3,75)
KBC	7,06	0,08	6,97	VCB	0,20	2,75	(2,55)
HPG	4,95	0,70	4,25	DPM	0,33	2,22	(1,90)
MSN	13,62	10,66	2,96	STB	0,52	2,38	(1,86)

05 CP có GTGD ròng nhiều nhất của NĐTNN (tỷ đồng)

Mã	GT mua	GT bán	Mua ròng	Mã	GT mua	GT bán	Bán ròng
PVC	5,22	-	5,22	PVX	0,03	0,27	(0,24)
PGS	1,46	-	1,46	PVI	-	0,24	(0,24)
API	0,53	-	0,53	HCC	-	0,09	(0,09)
PLC	0,35	-	0,35	NST	-	0,05	(0,05)
PVS	0,34	0,02	0,33	TVD	-	0,03	(0,03)

UpCom



Chỉ số UpcomIndex tiếp tục giảm nhẹ trong phiên hôm nay, giảm 0,01% còn 41,71 điểm. Thanh khoản tăng nhẹ so với phiên hôm qua, có 119.200 cổ phiếu được khớp lệnh thành công, giá trị tương ứng đạt 772,47 triệu đồng.

NĐT nước ngoài thực hiện đồng thời giao dịch mua ròng 1.000 đv SPC và bán ròng 1.000 đv WSB.

Các mã dẫn đầu về thanh khoản trên sàn Upcom gồm ACE (34.000 đv), CLS (23.800 đv); và FBA (22.800 đv).

Cổ phiếu tăng điểm mạnh nhất trong phiên là HIG (+9,62%) lên 5.700 đồng/cp, cổ phiếu giảm điểm mạnh nhất là SCO (-10%) còn 8.100 đồng/cp.

Toàn sàn có 17 mã tăng giá, 12 mã giảm giá và 106 mã đứng giá và không có giao dịch.

Thị trường OTC

STT	Tên công ty	Viết tắt	Ngày 09/01/2013	
			Giá thấp nhất	Giá cao nhất
TÀI CHÍNH - NGÂN HÀNG				
1	Ngân hàng TMCP Kỹ Thương VN	TECHCOMBANK	11.000	12.000
2	Ngân hàng TMCP Đông Á	EAB	8.500	9.500
3	Ngân hàng TMCP Phương Nam	SOUTHERNBANK	7.500	8.500
4	NH TMCP Ngoại Quốc Doanh VN	VPB	8.000	9.000
5	Ngân hàng TMCP Quốc Tế	VIB	8.000	9.000
DƯỢC PHẨM - Y TẾ				
1	CTCP Bệnh Viện Tim Tâm Đức	TDH	21.000	23.000
2	Công ty Cổ phần Pymepharco	PYMEPHARCO	65.000	68.000
CÔNG NGHIỆP				
1	CTCP Dây và Cáp Điện Việt Nam	CADIVI	16.000	17.000
2	CTCP Đại Lý Hàng Hải Việt Nam	VOSA	11.000	11.000
NGUYÊN LIỆU CƠ BẢN				
1	CTCP Bảo Vệ Thực Vật An Giang	AGPPS	53.000	57.000
HÀNG TIÊU DÙNG				
1	CTCP Công Nghiệp TM Masan	MASAN	80.000	84.000
2	Tổng CTCP May Việt Tiến	VTEC	17.000	18.000
3	Tổng công ty Bia rượu nước giải khát Sài Gòn	SABECO	52.000	55.000
KHÁC				
1	CTCP Bất Động Sản EXIM	EXIMLAND	14.000	15.000
2	CTCP Bảo Hiểm Bảo Long	BLIC	7.000	10.000

LỊCH SỰ KIỆN

Mã CK	Ngày GD không hưởng quyền	Ngày chốt danh sách	Sự kiện	Tỉ lệ	Đợt - Năm	Ngày thực hiện	TG ĐK thực hiện quyền	TG chuyển nhượng	Giá (đ/cp)
PPC	22/05/2013	24/05/2013	Cổ tức bằng tiền	10%	2012	10/06/2013			
HRC	20/05/2013	22/05/2013	Cổ tức bằng tiền	15%	2-2012	04/06/2013			
PXS	20/05/2013	22/05/2013	Cổ tức bằng tiền	5%	2012	31/05/2013			
DPM	20/05/2013	22/05/2013	Cổ tức bằng tiền	20%	2012	20/06/2013			
TNC	16/05/2013	20/05/2013	Cổ tức bằng tiền	20%	2012	03/06/2013			
KTB	15/05/2013	17/05/2013	Đại hội đồng cổ đông thường niên năm 2013						
AGD	15/05/2013	17/05/2013	Đại hội đồng cổ đông thường niên năm 2013						
MDG	15/05/2013	17/05/2013	Cổ tức bằng tiền	4%	2012	30/05/2013			
TDN	15/05/2013	17/05/2013	Cổ tức bằng tiền	9%	2012	05/06/2013			
EBS	14/05/2013	16/05/2013	Cổ tức bằng tiền	10%	2012	31/05/2013			
GTA	14/05/2013	16/05/2013	Cổ tức bằng tiền	10%	2012	06/06/2013			
MBB	14/05/2013	16/05/2013	Cổ tức bằng tiền	2%	2-2012	31/05/2013			
C21	14/05/2013	15/05/2013	Cổ tức bằng tiền	10%	2012	07/06/2013			
HCM	14/05/2013	16/05/2013	Cổ tức bằng tiền	15%	2-2012	31/05/2013			
SFC	13/05/2013	15/05/2013	Cổ phiếu thưởng	10%					
RIC	13/05/2013	15/05/2013	Đại hội đồng cổ đông thường niên năm 2013						
OPC	13/05/2013	15/05/2013	Cổ tức bằng tiền	12%	2-2012	29/05/2013			
VC9	13/05/2013	15/05/2013	Cổ tức bằng tiền	14%	2012	30/05/2013			
PGS	13/05/2013	15/05/2013	Cổ tức bằng tiền	12%	2012	24/05/2013			
HUT	10/05/2013	14/05/2013	Cổ phiếu thưởng	100:20					

Nguồn: HSX, HNX

LIÊN HỆ GIAO DỊCH

Thông tin chi tiết về giá, tình hình giao dịch và nhận định về cổ phiếu, xin vui lòng liên hệ với **Phòng Môi Giới** – CTCP CK Rồng Việt:

Địa chỉ: Lầu 2, 141 Nguyễn Du, Quận 1, TP.HCM

Điện thoại: 08.39302156/ 08.62992006

Liên hệ: A. Tuấn (ext. 237), A.Hùng (ext.212), A. Đàm (ext. 225), A. Thành (ext. 227), A. Thụy (ext: 231), C. Hương (ext. 203)

Fax: (84 8) 6291 7986



Bản tin này được chuẩn bị cho mục đích duy nhất là cung cấp thông tin và không nhằm đưa ra bất kỳ đề nghị hay hướng dẫn mua bán chứng khoán cụ thể nào. Các quan điểm và khuyến cáo được trình bày trong bản tin này không tính đến sự khác biệt về mục tiêu, nhu cầu, chiến lược và hoàn cảnh cụ thể của từng nhà đầu tư. Ngoài ra, nhà đầu tư cũng ý thức có thể có các xung đột lợi ích ảnh hưởng đến tính khách quan của bản tin này. Nhà đầu tư nên xem bản tin này như một nguồn tham khảo khi đưa ra quyết định đầu tư và phải chịu toàn bộ trách nhiệm đối với quyết định đầu tư của chính mình. RONGVIET SECURITIES tuyệt đối không chịu trách nhiệm đối với toàn bộ hay bất kỳ thiệt hại nào, hay sự kiện bị coi là thiệt hại, đối với việc sử dụng toàn bộ hoặc từng phần thông tin hay ý kiến nào của bản tin này.

Thông tin sử dụng trong bản tin này được RONGVIET SECURITIES thu thập từ những nguồn mà chúng tôi cho là đáng tin cậy. Tuy nhiên, chúng tôi không đảm bảo rằng những thông tin này là hoàn chỉnh hoặc chính xác. Các quan điểm và ước tính của chúng tôi có giá trị đến ngày phát hành bản tin và có thể thay đổi mà không cần báo trước.