

**Thị trường hôm nay: Diễn biến phân hóa**

(Nguyễn Huy Phương – [phuong.nh@vdsc.com.vn](mailto:phuong.nh@vdsc.com.vn))

- *Diễn biến hồi phục sẽ tiếp diễn trong phiên giao dịch tiếp theo nhưng có thể chỉ mang tính chất kỹ thuật.*
- *Dự kiến thị trường sẽ thận trọng tại vùng cản 1.255 – 1.260 điểm và tiềm ẩn rủi ro lùi bước trở lại.*

Thị trường tiếp tục có trạng thái thận trọng khi bước vào tuần giao dịch mới. Sau đợt tăng điểm nhẹ đầu phiên, thị trường nhanh chóng lùi về vùng giá đỡ và số điểm giảm dần được gia tăng trong phiên với áp lực giảm giá của các cổ phiếu có vốn hóa lớn, đặc biệt là nhóm Ngân hàng. Nhịp giảm chỉ dừng lại trong phiên chiều với mức điểm thấp nhất là 1.241,29 điểm và dần hồi phục sau đó. Kết phiên, VN-Index giảm 2,24 điểm (-0,18%), đóng cửa tại 1.250,32 điểm. Thanh khoản khớp lệnh tăng với 712,1 triệu cổ phiếu được khớp lệnh trên sàn HOSE.

VN30-Index giảm 6,88 điểm (-0,52%), đóng cửa tại 1.310,46 điểm. Trong nhóm, có 10 mã tăng giá như HPG (+2,6%), FPT (+1,8%), MSN (+1,7%), GVR (+1,7%), VHM (+1,5%) ... Ngược lại, có 19 mã đóng cửa trong sắc đỏ như STB (-4,8%), MWG (-3,1%), TPB (-2,7%), HDB (-2,7%), PLX (-2%) ...

Mặc dù thị trường có diễn biến kém sắc nhưng vẫn có khá nhiều nhóm cổ phiếu có sắc xanh và trạng thái phân hóa thể hiện khá rõ nét trên thị trường. Nhóm Công nghệ, Nhóm Thép, nhóm Vận tải – Kho bãi ... có diễn biến khá sôi động và góp phần hỗ trợ thị trường chung. Tuy nhiên, ở chiều ngược lại, nhóm Ngân hàng, nhóm Bán lẻ, nhóm Dầu khí ... lại có diễn biến kém và ảnh hưởng lớn đến thị trường.

Khối ngoại tiếp tục bán ròng trên sàn HOSE, với giá trị 943,7 tỷ đồng. Trong đó, họ bán mạnh tại MSN (-250,3 tỷ), CMG (-208,3 tỷ), STB (-107,2 tỷ), TCB (-76,8 tỷ), HDB (-68,4 tỷ) ... Ở chiều ngược lại, họ mua nhiều tại HPG (+160 tỷ), DGC (+68 tỷ), CSV (+27,1 tỷ), GMD (+26 tỷ), FUESSVFL (+11,1 tỷ) ...

*Thị trường thêm lần nữa giảm dưới đường MA(200), vùng 1.253 điểm. Mặc dù được hỗ trợ gần vùng 1.240 điểm và hồi phục khá nhanh nhưng thị trường vẫn chưa thể trở lại trên đường MA(200). Thanh khoản tăng so với phiên trước, cho thấy dòng tiền có động thái hỗ trợ khi thị trường lùi nhanh về vùng hỗ trợ. Diễn biến hồi phục sẽ tiếp diễn trong phiên giao dịch tiếp theo nhưng có thể chỉ mang tính chất kỹ thuật và tiếp tục quá trình thăm dò vùng MA(200). Dự kiến thị trường sẽ thận trọng tại vùng cản 1.255 – 1.260 điểm và tiềm ẩn rủi ro lùi bước trở lại. Do vậy, Quý Nhà đầu tư vẫn cần thận trọng và quan sát diễn biến cung cầu để đánh giá trạng thái của thị trường. Hiện tại, độ ổn định của thị trường thấp và rủi ro tiềm ẩn nên Nhà đầu tư cũng cần cân nhắc quản trị danh mục hợp lý, tránh rơi vào trạng thái quá mua.*

**Góc nhật ký chuyên viên****IDC – Phát triển quỹ đất để duy trì tăng trưởng**

(Lam Đỗ, CFA – [lam.dt@vdsc.com.vn](mailto:lam.dt@vdsc.com.vn))

Nếu quý khách quan tâm đến chủ đề này, vui lòng truy cập [website links](#) để xem nội dung chi tiết.

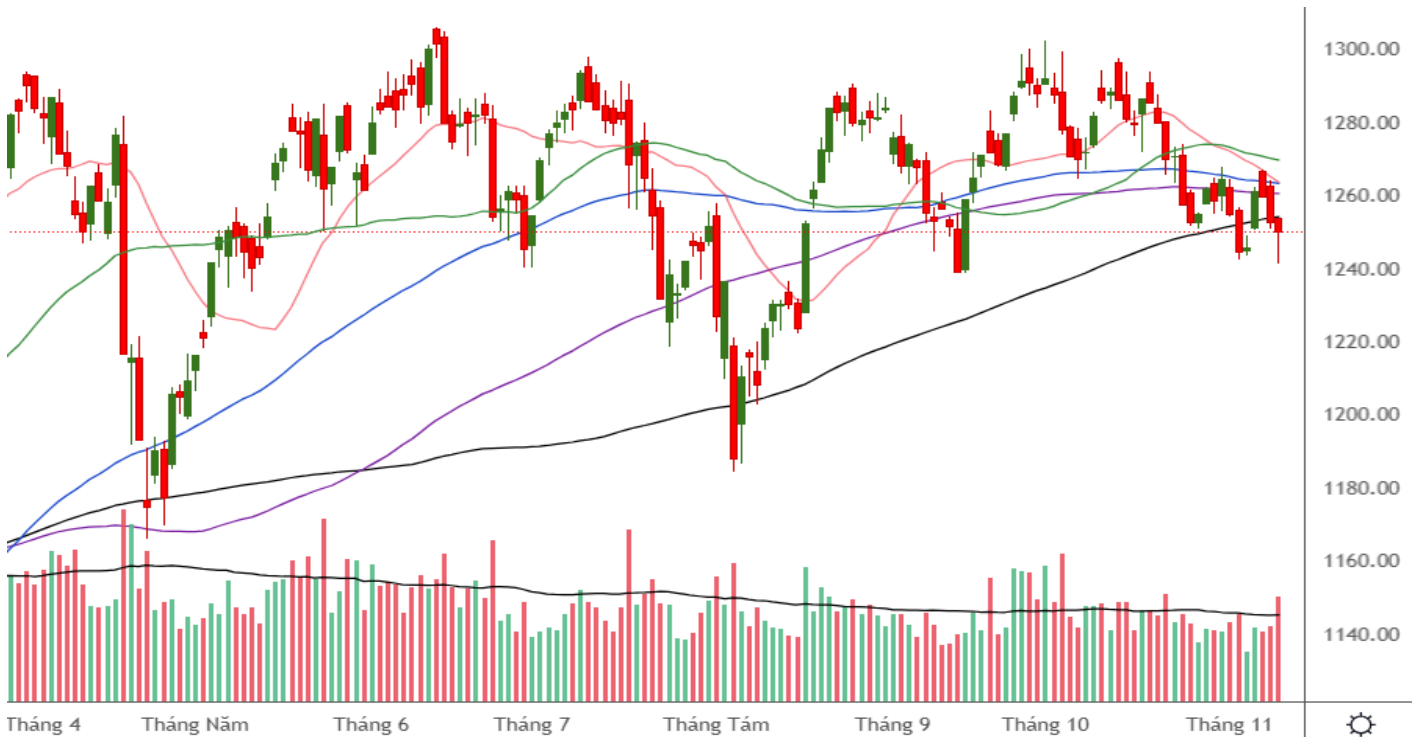
**“Diễn biến  
phân hóa”**

**PHÂN TÍCH KỸ THUẬT HÀNG NGÀY**

**VN-Index.**

VN-Index giảm 2,24 điểm (-0,18%), đóng cửa tại 1.250,32 điểm. Thanh khoản khớp lệnh tăng với 712,1 triệu cổ phiếu.

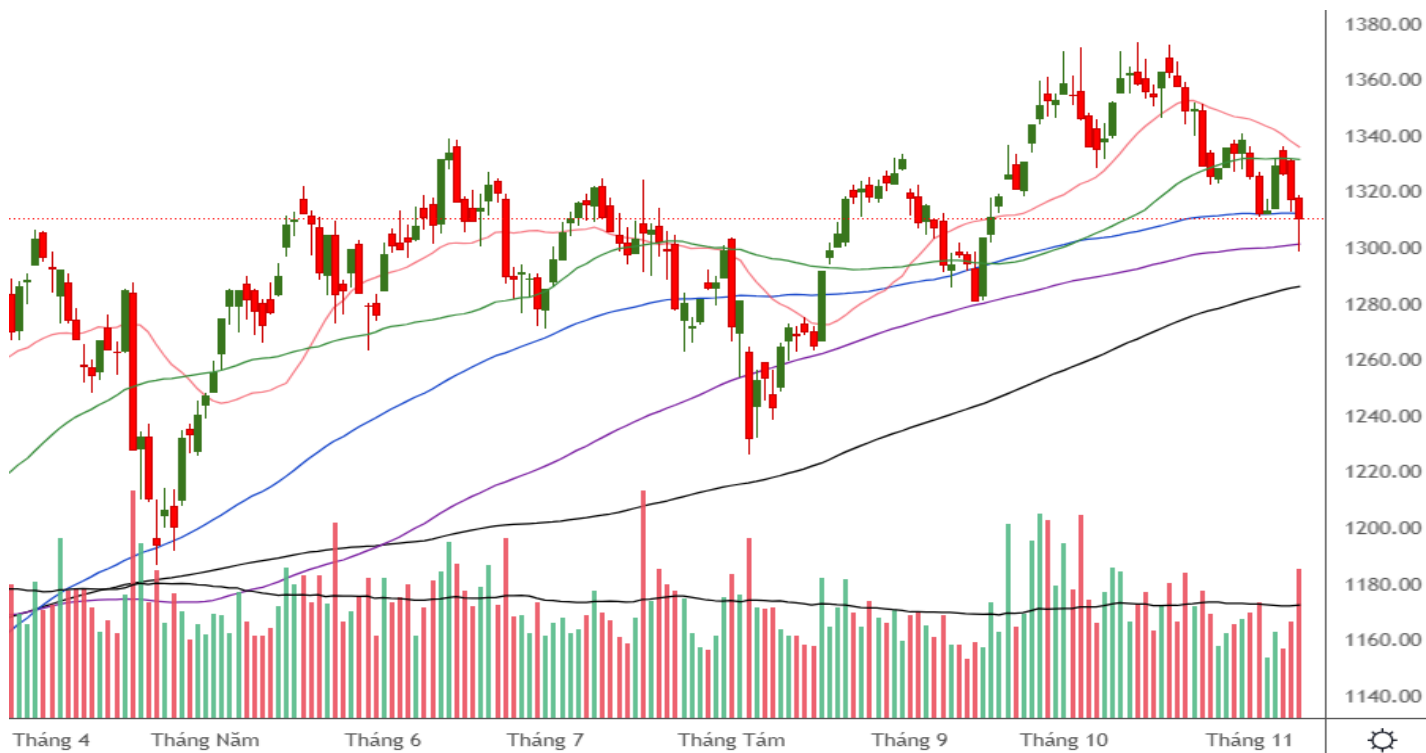
VN-Index được hỗ trợ gần vùng 1.240 điểm và hồi phục khá nhanh nhưng vẫn chưa thể trở lại trên đường MA(200). Diễn biến hồi phục sẽ tiếp diễn trong phiên giao dịch tiếp theo nhưng có thể chỉ mang tính chất kỹ thuật và tiếp tục quá trình thăm dò vùng MA(200). Dự kiến VN-Index sẽ thận trọng tại vùng cản 1.255 – 1.260 điểm và tiềm ẩn rủi ro lùi bước trở lại.



**VN30-Index.**

VN30-Index giảm 6,88 điểm (-0,52%), đóng cửa tại 1.310,46 điểm. Thanh khoản khớp lệnh tăng với 302,5 triệu cổ phiếu.

VN30-Index được hỗ trợ tại vùng 1.300 điểm và hồi phục khá nhanh nhưng vẫn chưa thể trở lại trên đường MA(100). Diễn biến hồi phục sẽ tiếp diễn trong phiên giao dịch tiếp theo nhưng có thể chỉ mang tính chất kỹ thuật. Dự kiến VN30-Index sẽ thận trọng tại vùng cân 1.315 – 1.320 điểm và tiềm ẩn rủi ro lùi bước trở lại.



**Khuyến nghị:** Thị trường được hỗ trợ gần vùng 1.240 điểm và hồi phục khá nhanh nhưng vẫn chưa thể trở lại trên đường MA(200). Diễn biến hồi phục sẽ tiếp diễn trong phiên giao dịch tiếp theo nhưng có thể chỉ mang tính chất kỹ thuật và tiếp tục quá trình thăm dò vùng MA(200). Dự kiến thị trường sẽ thận trọng tại vùng cân 1.255 – 1.260 điểm và tiềm ẩn rủi ro lùi bước trở lại. Do vậy, Quý Nhà đầu tư vẫn cần thận trọng và quan sát diễn biến cung cầu để đánh giá trạng thái của thị trường. Hiện tại, độ ổn định của thị trường thấp và rủi ro tiềm ẩn nên Nhà đầu tư cũng cần cân nhắc quản trị danh mục hợp lý, tránh rơi vào trạng thái quá mua.

## SỰ KIỆN TRONG NƯỚC

Thời gian	Sự kiện
01/11/2024	Công bố chỉ số quản lý thu mua PMI
01/11/2024	Các Quỹ ETF VN DIAMOND thực hiện cơ cấu danh mục
06/11/2024	Công bố số liệu kinh tế Việt Nam tháng 10 và 10 tháng
07/11/2024	MSCI công bố danh mục mới
21/11/2024	Đáo hạn HĐTL tháng 11 (VN30F2411)
22/11/2024	Quỹ ETF ishare MSCI thực hiện tái cơ cấu danh mục

## SỰ KIỆN THẾ GIỚI

Thời gian	Quốc gia	Sự kiện
01/11/2024	Mỹ	Công bố chỉ số PMI sản xuất tháng 10
05/11/2024	Mỹ	Công bố chỉ số PMI dịch vụ tháng 10
06/11/2024	Mỹ	Thống kê tồn kho dầu thô của EIA
06/11/2024	Nhật	BOJ tuyên bố chính sách tiền tệ
07/11/2024	Mỹ	Thống kê tồn kho khí tự nhiên của EIA
07/11/2024	Châu Âu	Công bố doanh số bán lẻ tháng 10
08/11/2024	Mỹ	FED công bố lãi suất điều hành
14/11/2024	Mỹ	Công bố ngân sách Cục Dự trữ Liên bang Mỹ (Fed)
14/11/2024	Mỹ	Thống kê tồn kho dầu thô của EIA
14/11/2024	Mỹ	Thống kê tồn kho khí tự nhiên của EIA
14/11/2024	Anh	Công bố chỉ số sản xuất công nghiệp tháng 10
14/11/2024	Châu Âu	ECB công bố chính sách lãi suất và tiền tệ
14/11/2024	Mỹ	Chỉ Số Giá PPI tháng 10
15/11/2024	Trung Quốc	Công bố chỉ số sản xuất công nghiệp tháng 10
15/11/2024	Mỹ	Công bố chỉ số sản xuất công nghiệp tháng 10
15/11/2024	Trung Quốc	Công bố doanh số bán lẻ tháng 10
15/11/2024	Mỹ	Công bố doanh số bán lẻ tháng 10
20/11/2024	Mỹ	Thống kê tồn kho dầu thô của EIA
22/11/2024	Mỹ	Thống kê tồn kho khí tự nhiên của EIA
27/11/2024	Mỹ	Thống kê tồn kho dầu thô của EIA
27/11/2024	Mỹ	Công bố số điều chỉnh GDP
27/11/2024	Mỹ	Công bố chỉ số giá PCE tháng 10

## TIN TỨC RÔNG VIỆT

BÁO CÁO CÔNG TY (5 báo cáo phát hành gần nhất)	Ngày phát hành	Khuyến nghị	Giá mục tiêu
GDA - Định giá hấp dẫn & tiềm năng khai thác từ nhà máy mới	1/11/2024	Mua - 1 năm	38.700
ACV - Nhiều dư địa tăng trưởng nhưng bị che mờ bởi rủi ro nợ xấu	14/10/2024	Tích lũy - 1 năm	113.400
PNJ - Mặc dù vẫn tăng trưởng tốt, tiềm năng đã phản ánh vào giá	04/09/2024	Giảm tỷ trọng - 1 năm	92.100
IMP - Kỳ vọng lợi nhuận hồi phục trong nửa cuối năm 2024	12/07/2024	Tích lũy - 1 năm	82.400
VIB - Ngân hàng bán lẻ với định hướng khác biệt mang lại giá trị trong dài hạn	22/12/2023	Mua - 1 năm	24.600

Vui lòng xem chi tiết tại <https://www.vdsc.com.vn/trung-tam-phan-tich/doanh-nghiep>

## THÔNG TIN CHỨNG CHỈ QUỸ

Tên quỹ mở	Ngày giao dịch	Phí phát hành (% giá trị giao dịch)	Phí mua lại (% giá trị giao dịch)	GTTSR trên một đv quỹ tại ngày định giá	GTTSR trên một đv quỹ tại ngày định giá kỳ trước	+/- GTTSR trên một đv quỹ so với kỳ trước
<b>DFVN-CAF</b>	17/11/2020	0% - 0,20%	0% - 0,20%	10.773	10.738	0,33%
<b>ENF</b>	19/11/2020	0% - 3%	0%	21.868	21.433	2,03%
<b>MBBF</b>	10/02/2020	0% - 0,5%	0% - 1%	11.567	11.462	0,92%
<b>MBVF</b>	12/11/2020	0%	0% - 1,4%	16.483	16.326	0,96%
<b>VF1</b>	25/11/2020	0% - 0,6%	0% - 3%	46.218	46.303	-0,18%
<b>VF4</b>	25/11/2020	0% - 0,6%	0% - 3%	18.901	18.945	-0,23%
<b>VFB</b>	19/11/2020	0% - 0,6%	0% - 3%	20.557	20.529	0,13%

## TRUNG TÂM PHÂN TÍCH

**Nguyễn Thị Phương Lam – Trưởng phòng**

**Khối Phân tích và Tư vấn đầu tư**

+ 84 28 6299 2006 | Ext: 1313

[lam.ntp@vdsc.com.vn](mailto:lam.ntp@vdsc.com.vn)

**Nguyễn Đại Hiệp – Trưởng phòng**

**Khối Tư vấn Cá nhân**

+ 84 28 6299 2006 | Ext: 1291

[hiep.nd@vdsc.com.vn](mailto:hiep.nd@vdsc.com.vn)

## KHỐI MÔI GIỚI KHÁCH HÀNG CÁ NHÂN

**Lê Vương Hùng – Giám đốc khối**

+ 84 28 6299 2006 | Ext: 1214

[hung.lv@vdsc.com.vn](mailto:hung.lv@vdsc.com.vn)

**Phạm Phong Thành – Giám Đốc khối**

+ 84 28 6299 2006 | Ext: 1225

[thanh.pp@vdsc.com.vn](mailto:thanh.pp@vdsc.com.vn)

**Trần Thị Quý – Giám Đốc khối**

+ 84 28 6299 2006 | Ext: 1227

[quy.tt@vdsc.com.vn](mailto:quy.tt@vdsc.com.vn)

## KHỐI MÔI GIỚI KHÁCH HÀNG TỔ CHỨC

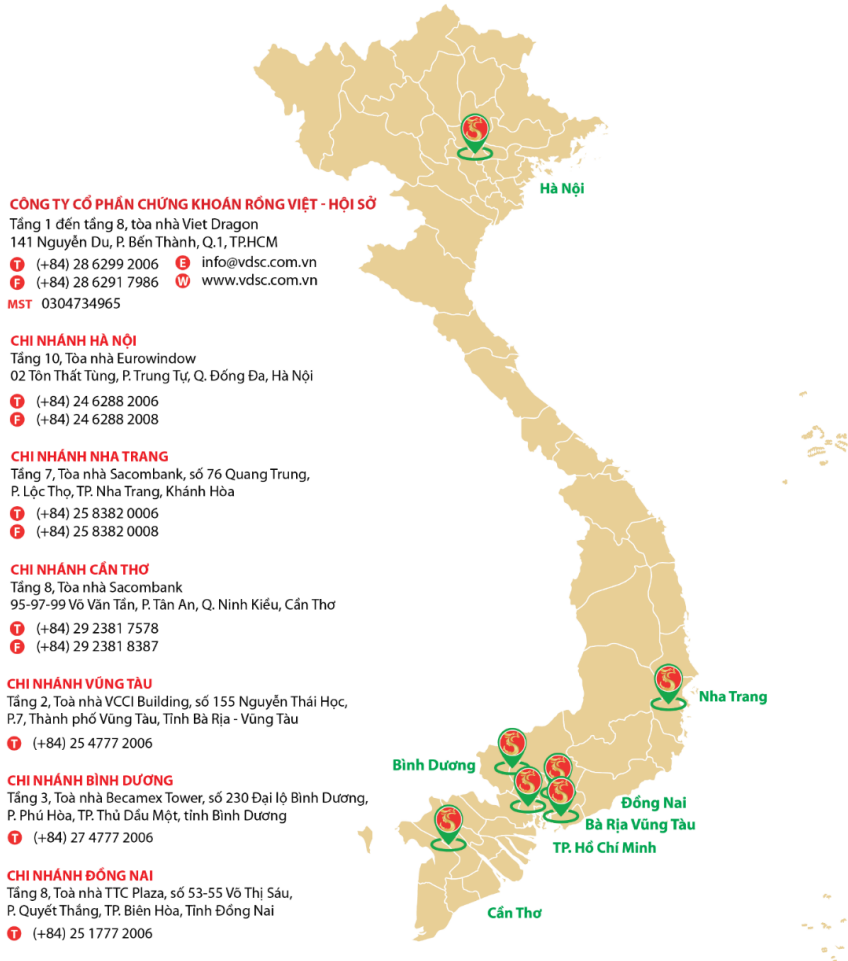
**Nguyễn Thúc Vinh – TV HĐQT**

**Phụ trách Khối KHTC**

+ 84 28 6299 2006 | Ext: 1348

[vinh.nt@vdsc.com.vn](mailto:vinh.nt@vdsc.com.vn)

## MẠNG LƯỚI HOẠT ĐỘNG



Bản báo cáo này được chuẩn bị cho mục đích duy nhất là cung cấp thông tin và không nhằm đưa ra bất kỳ đề nghị hay hướng dẫn mua bán chứng khoán cụ thể nào. Các quan điểm và khuyến cáo được trình bày trong bản báo cáo này không tính đến sự khác biệt về mục tiêu, nhu cầu, chiến lược và hoàn cảnh cụ thể của từng nhà đầu tư. Ngoài ra, nhà đầu tư cũng ý thức có thể có các xung đột lợi ích ảnh hưởng đến tính khách quan của bản báo cáo này. Nhà đầu tư nên xem báo cáo này như một nguồn tham khảo khi đưa ra quyết định đầu tư và phải chịu toàn bộ trách nhiệm đối với quyết định đầu tư của chính mình. Rong Viet Securities tuyệt đối không chịu trách nhiệm đối với toàn bộ hay bất kỳ thiệt hại nào, hay sự kiện bị coi là thiệt hại, đối với việc sử dụng toàn bộ hoặc từng phần thông tin hay ý kiến nào của bản báo cáo này.

Toàn bộ các quan điểm thể hiện trong báo cáo này đều là quan điểm cá nhân của người phân tích. Không có bất kỳ một phần thu nhập nào của người phân tích liên quan trực tiếp hoặc gián tiếp đến các khuyến cáo hay quan điểm cụ thể trong bản báo cáo này.

Thông tin sử dụng trong báo cáo này được Rong Viet Securities thu thập từ những nguồn mà chúng tôi cho là đáng tin cậy. Tuy nhiên, chúng tôi không đảm bảo rằng những thông tin này là hoàn chỉnh hoặc chính xác. Các quan điểm và ước tính trong đánh giá của chúng tôi có giá trị đến ngày ra báo cáo và có thể thay đổi mà không cần báo cáo trước.

Bản báo cáo này được giữ bản quyền và là tài sản của Rong Viet Securities. Mọi sự sao chép, chuyển giao hoặc sửa đổi trong bất kỳ trường hợp nào mà không có sự đồng ý của Rong Viet Securities đều trái luật, **Bản quyền thuộc Rong Viet Securities, 2024.**