

**Thị trường hôm nay: Hụt hơi**

(Nguyễn Huy Phương – [phuong.nh@vdsc.com.vn](mailto:phuong.nh@vdsc.com.vn))

- Thị trường đang bị cản và tiềm ẩn rủi ro điều chỉnh sau nhịp tăng kéo dài nhiều phiên.
- Dự kiến thị trường sẽ lùi về vùng MA(20), vùng 1.238 điểm, hoặc dưới vùng này để kiểm tra lại cung cầu.

Thị trường có sắc xanh và bật tăng khi bước vào phiên giao dịch mới. Diễn biến tăng điểm nhanh đã đưa thị trường đến vùng 1.250 điểm. Tuy nhiên, thị trường cũng nhanh chóng hạ nhiệt tại vùng này và lùi bước trở lại. Số điểm tăng dần giảm trong phiên và thị trường đã trở lại quanh mốc tham chiếu vào cuối phiên giao dịch. Kết phiên, VN-Index tăng 0,14 điểm (+0,01%), đóng cửa tại 1.242,11 điểm. Thanh khoản khớp lệnh tăng với 414,8 triệu cổ phiếu được khớp lệnh trên sàn HOSE.

VN30-Index tăng 0,46 điểm (+0,04%), đóng cửa tại 1.301,52 điểm. Trong nhóm, có 12 mã tăng giá như PLX (+2,3%), VIB (+2,2%), CTG (+0,7%), HDB (+0,6%), TPB (+0,6%) ... Ngược lại, có 15 mã đóng cửa trong sắc đỏ như VHM (-1,9%), SAB (-1,1%), POW (-0,8%), VRE (-0,6%), SHB (-0,5%) ...

Với diễn biến hạ nhiệt của thị trường, nhiều nhóm cổ phiếu cũng trở lại trạng thái lưỡng lự, tuy nhiên diễn biến phân hóa vẫn tiếp diễn với sắc xanh duy trì ở khá nhiều cổ phiếu đơn lẻ. Nhóm Dầu khí, nhóm Y tế, nhóm Thép ... vẫn có nỗ lực duy trì sắc xanh và góp phần hỗ trợ thị trường.

Khối ngoại tiếp tục mua ròng trên sàn HOSE, với giá trị 55,1 tỷ đồng. Trong đó, họ mua nhiều tại FPT (+228,3 tỷ), MSN (+77,4 tỷ), DGC (+37,2 tỷ), DXG (+27,5 tỷ), TCB (+25,9 tỷ) ... Ở chiều ngược lại, họ bán mạnh tại SSI (-70,8 tỷ), HDB (-67,9 tỷ), VCB (-60,5 tỷ), VIB (-37,9 tỷ), STB (-33,8 tỷ) ...

Thị trường dùng bước tại vùng 1.250 điểm và nhanh chóng hạ nhiệt. Thanh khoản tăng so với phiên trước nhưng vẫn ở mức khá thấp, cho thấy dòng tiền vẫn trong trạng thái thận trọng khi thị trường tăng điểm. Mặc dù thị trường vẫn giữ sắc xanh nhưng tín hiệu nền thận trọng hiện tại thể hiện thị trường đang bị cản và tiềm ẩn rủi ro điều chỉnh sau nhịp tăng kéo dài nhiều phiên. Dự kiến thị trường sẽ lùi về vùng MA(20), vùng 1.238 điểm, hoặc dưới vùng này để kiểm tra lại cung cầu. Nếu nguồn cung tăng trở lại và chiếm ưu thế so với dòng tiền trong giai đoạn thăm dò này thì rủi ro giảm điểm sẽ tiếp diễn. Do vậy, Quý Nhà đầu tư nên chậm lại và quan sát diễn biến cung cầu để đánh giá trạng thái thị trường. Đồng thời, Nhà đầu tư vẫn cần quản trị danh mục hợp lý, có thể cân nhắc chốt lời ngắn hạn hoặc cơ cấu danh mục theo hướng giảm thiểu rủi ro.

**Góc nhật ký chuyên viên**

**DPR – Mạng cao su là động lực chính cho năm 2025**

(Nguyễn Thị Quỳnh Giao – [giao.ntq@vdsc.com.vn](mailto:giao.ntq@vdsc.com.vn))

Nếu quý khách quan tâm đến chủ đề này, vui lòng truy cập [website links](#) để xem nội dung chi tiết.

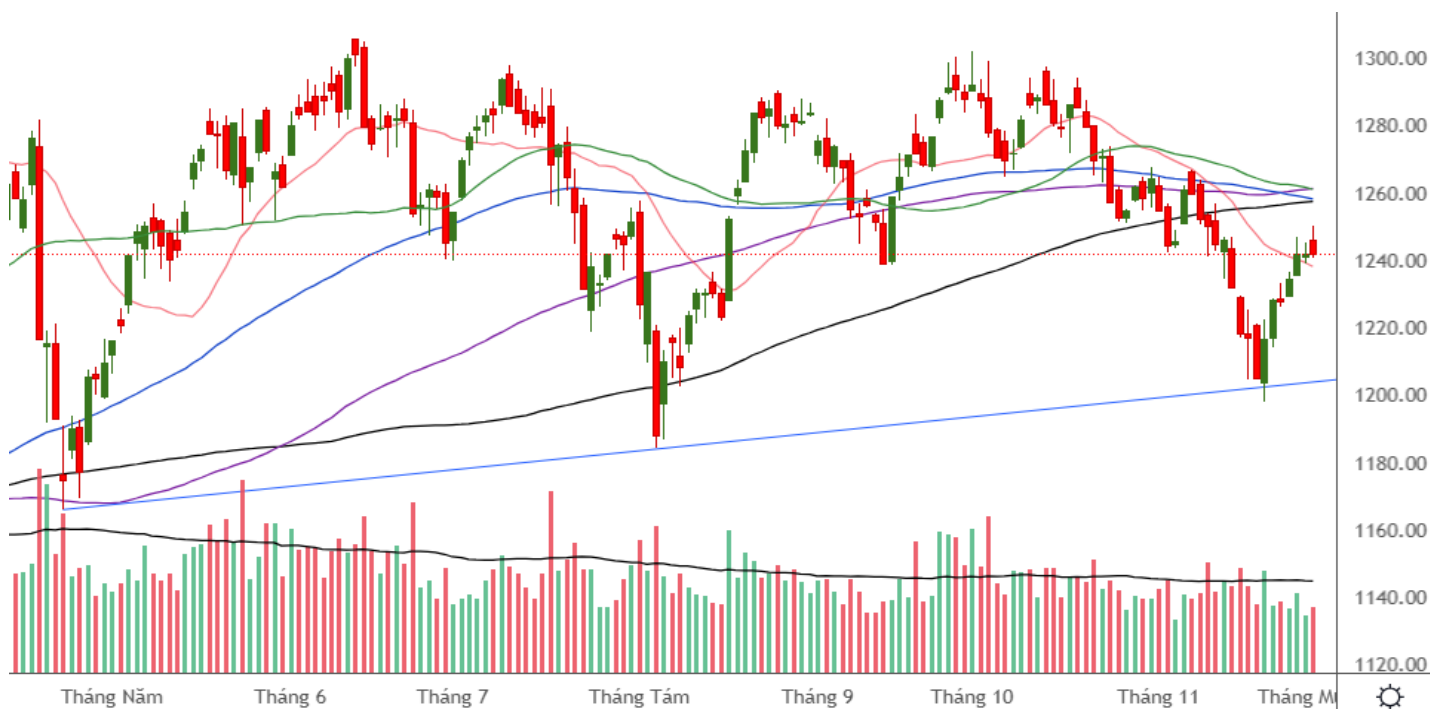
**“Hụt hơi”**

## PHÂN TÍCH KỸ THUẬT HÀNG NGÀY

### VN-Index

VN-Index tăng 0,14 điểm (+0,01%), đóng cửa tại 1.242,11 điểm. Thanh khoản khớp lệnh tăng với 414,8 triệu cổ phiếu.

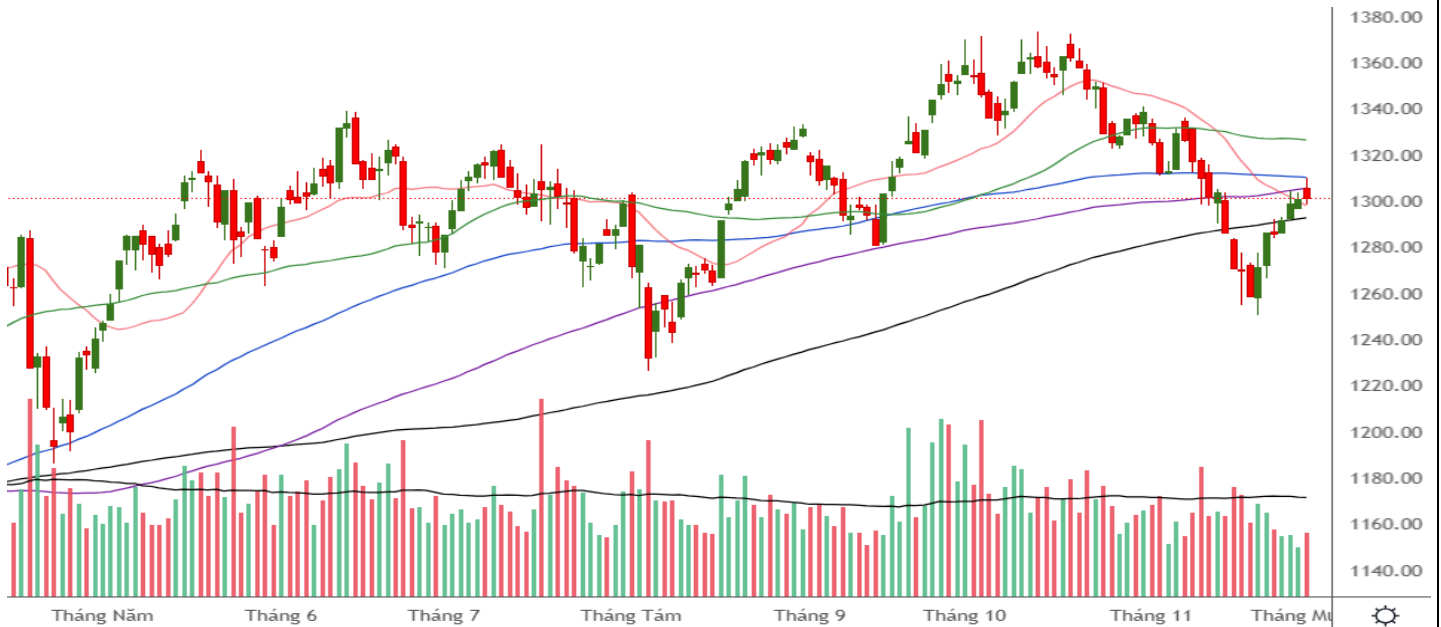
VN-Index bị cản tại vùng 1.250 điểm và lùi bước. Tín hiệu nến thận trọng hiện tại thể hiện chỉ số đang bị cản và tiềm ẩn rủi ro điều chỉnh sau nhịp tăng kéo dài nhiều phiên. Dự kiến VN-Index sẽ lùi về vùng MA(20), vùng 1.238 điểm, hoặc dưới vùng này để kiểm tra lại cung cầu. Nếu nguồn cung tăng trở lại và chiếm ưu thế so với dòng tiền trong giai đoạn thăm dò này thì rủi ro giảm điểm sẽ tiếp diễn.



**VN30-Index**

VN30-Index tăng 0,46 điểm (+0,04%), đóng cửa tại 1.301,52 điểm. Thanh khoản khớp lệnh tăng với 145,7 triệu cổ phiếu.

VN30-Index bị cản tại vùng 1.310 điểm và lùi bước. Tín hiệu nền thận trọng hiện tại thể hiện chỉ số đang bị cản và tiềm ẩn rủi ro điều chỉnh sau nhịp tăng kéo dài nhiều phiên. Dự kiến VN30-Index sẽ lùi về vùng MA(200), vùng 1.293 điểm, hoặc dưới vùng này để kiểm tra lại cung cầu.



**Khuyến nghị:** Thị trường bị cản tại vùng 1.250 điểm và lùi bước. Tín hiệu nền thận trọng hiện tại thể hiện thị trường đang bị cản và tiềm ẩn rủi ro điều chỉnh sau nhịp tăng kéo dài nhiều phiên. Dự kiến thị trường sẽ lùi về vùng MA(20), vùng 1.238 điểm, hoặc dưới vùng này để kiểm tra lại cung cầu. Nếu nguồn cung tăng trở lại và chiếm ưu thế so với dòng tiền trong giai đoạn thăm dò này thì rủi ro giảm điểm sẽ tiếp diễn. Do vậy, Quý Nhà đầu tư nên chậm lại và quan sát diễn biến cung cầu để đánh giá trạng thái thị trường. Đồng thời, Nhà đầu tư vẫn cần quản trị danh mục hợp lý, có thể cân nhắc chốt lời ngắn hạn hoặc cơ cấu danh mục theo hướng giảm thiểu rủi ro.

## SỰ KIỆN TRONG NƯỚC

Thời gian	Sự kiện
01/11/2024	Công bố chỉ số quản lý thu mua PMI
01/11/2024	Các Quỹ ETF VN DIAMOND thực hiện cơ cấu danh mục
06/11/2024	Công bố số liệu kinh tế Việt Nam tháng 10 và 10 tháng
07/11/2024	MSCI công bố danh mục mới
21/11/2024	Đáo hạn HĐTL tháng 11 (VN30F2411)
22/11/2024	Quỹ ETF ishare MSCI thực hiện tái cơ cấu danh mục

## SỰ KIỆN THẾ GIỚI

Thời gian	Quốc gia	Sự kiện
01/11/2024	Mỹ	Công bố chỉ số PMI sản xuất tháng 10
05/11/2024	Mỹ	Công bố chỉ số PMI dịch vụ tháng 10
06/11/2024	Mỹ	Thống kê tồn kho dầu thô của EIA
06/11/2024	Nhật	BOJ tuyên bố chính sách tiền tệ
07/11/2024	Mỹ	Thống kê tồn kho khí tự nhiên của EIA
07/11/2024	Châu Âu	Công bố doanh số bán lẻ tháng 10
08/11/2024	Mỹ	FED công bố lãi suất điều hành
14/11/2024	Mỹ	Công bố ngân sách Cục Dự trữ Liên bang Mỹ (Fed)
14/11/2024	Mỹ	Thống kê tồn kho dầu thô của EIA
14/11/2024	Mỹ	Thống kê tồn kho khí tự nhiên của EIA
14/11/2024	Anh	Công bố chỉ số sản xuất công nghiệp tháng 10
14/11/2024	Châu Âu	ECB công bố chính sách lãi suất và tiền tệ
14/11/2024	Mỹ	Chỉ Số Giá PPI tháng 10
15/11/2024	Trung Quốc	Công bố chỉ số sản xuất công nghiệp tháng 10
15/11/2024	Mỹ	Công bố chỉ số sản xuất công nghiệp tháng 10
15/11/2024	Trung Quốc	Công bố doanh số bán lẻ tháng 10
15/11/2024	Mỹ	Công bố doanh số bán lẻ tháng 10
20/11/2024	Mỹ	Thống kê tồn kho dầu thô của EIA
22/11/2024	Mỹ	Thống kê tồn kho khí tự nhiên của EIA
27/11/2024	Mỹ	Thống kê tồn kho dầu thô của EIA
27/11/2024	Mỹ	Công bố số điều chỉnh GDP
27/11/2024	Mỹ	Công bố chỉ số giá PCE tháng 10

## TIN TỨC RÔNG VIỆT

BÁO CÁO CÔNG TY (5 báo cáo phát hành gần nhất)	Ngày phát hành	Khuyến nghị	Giá mục tiêu
VHC – Sản lượng tiếp tục là nhân tố chính thúc đẩy đà tăng trưởng	18/11/2024	Quan sát	73.300
GDA – Định giá hấp dẫn & Tiềm năng khai thác từ nhà máy mới	01/11/2024	Mua – 1 năm	38.700
FRT – Hướng đến tương lai với mảng chăm sóc sức khỏe	31/10/2024	Quan sát	
MWG – Quay lại đường đua tăng trưởng trung hạn nhờ Bách Hóa Xanh	21/10/2024	Trung lập – 1 năm	63.700
ACV – Nhiều dư địa tăng trưởng nhưng bị che mờ bởi rủi ro nợ xấu	22/12/2024	Tích lũy – 1 năm	113.400

Vui lòng xem chi tiết tại <https://www.vdsc.com.vn/trung-tam-phan-tich/doanh-nghiep>

## THÔNG TIN CHỨNG CHỈ QUỸ

Tên quỹ mở	Ngày giao dịch	Phí phát hành (% giá trị giao dịch)	Phí mua lại (% giá trị giao dịch)	GTTSR trên một đv quỹ tại ngày định giá	GTTSR trên một đv quỹ tại ngày định giá kỳ trước	+/- GTTSR trên một đv quỹ so với kỳ trước
<b>DFVN-CAF</b>	17/11/2020	0% - 0,20%	0% - 0,20%	10.773	10.738	0,33%
<b>ENF</b>	19/11/2020	0% - 3%	0%	21.868	21.433	2,03%
<b>MBBF</b>	10/02/2020	0% - 0,5%	0% - 1%	11.567	11.462	0,92%
<b>MBVF</b>	12/11/2020	0%	0% - 1,4%	16.483	16.326	0,96%
<b>VF1</b>	25/11/2020	0% - 0,6%	0% - 3%	46.218	46.303	-0,18%
<b>VF4</b>	25/11/2020	0% - 0,6%	0% - 3%	18.901	18.945	-0,23%
<b>VFB</b>	19/11/2020	0% - 0,6%	0% - 3%	20.557	20.529	0,13%

## TRUNG TÂM PHÂN TÍCH

**Nguyễn Thị Phương Lam – Trưởng phòng**

**Khối Phân tích và Tư vấn đầu tư**

+ 84 28 6299 2006 | Ext: 1313

[lam.ntp@vdsc.com.vn](mailto:lam.ntp@vdsc.com.vn)

**Nguyễn Đại Hiệp – Trưởng phòng**

**Khối Tư vấn Cá nhân**

+ 84 28 6299 2006 | Ext: 1291

[hiiep.nd@vdsc.com.vn](mailto:hiiep.nd@vdsc.com.vn)

## KHOẢ MÔI GIỚI KHÁCH HÀNG CÁ NHÂN

**Lê Vương Hùng – Giám đốc khối**

+ 84 28 6299 2006 | Ext: 1214

[hung.lv@vdsc.com.vn](mailto:hung.lv@vdsc.com.vn)

**Phạm Phong Thành – Giám Đốc khối**

+ 84 28 6299 2006 | Ext: 1225

[thanh.pp@vdsc.com.vn](mailto:thanh.pp@vdsc.com.vn)

**Trần Thị Quý – Giám Đốc khối**

+ 84 28 6299 2006 | Ext: 1227

[quy.tt@vdsc.com.vn](mailto:quy.tt@vdsc.com.vn)

## KHOẢ MÔI GIỚI KHÁCH HÀNG TỔ CHỨC

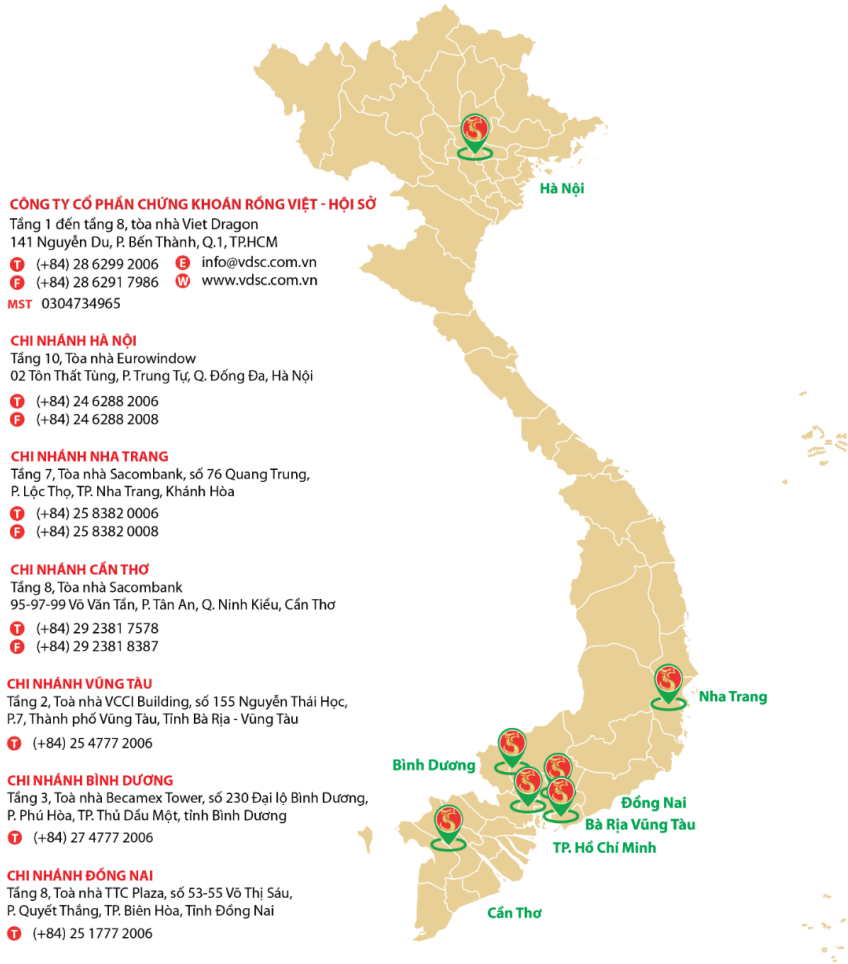
**Nguyễn Thúc Vinh – TV HĐQT**

**Phụ trách Khối KHTC**

+ 84 28 6299 2006 | Ext: 1348

[vinh.nt@vdsc.com.vn](mailto:vinh.nt@vdsc.com.vn)

## MẠNG LƯỚI HOẠT ĐỘNG



Bản báo cáo này được chuẩn bị cho mục đích duy nhất là cung cấp thông tin và không nhằm đưa ra bất kỳ đề nghị hay hướng dẫn mua bán chứng khoán cụ thể nào. Các quan điểm và khuyến cáo được trình bày trong bản báo cáo này không tính đến sự khác biệt về mục tiêu, nhu cầu, chiến lược và hoàn cảnh cụ thể của từng nhà đầu tư. Ngoài ra, nhà đầu tư cũng ý thức có thể có các xung đột lợi ích ảnh hưởng đến tính khách quan của bản báo cáo này. Nhà đầu tư nên xem báo cáo này như một nguồn tham khảo khi đưa ra quyết định đầu tư và phải chịu toàn bộ trách nhiệm đối với quyết định đầu tư của chính mình. Rong Viet Securities tuyệt đối không chịu trách nhiệm đối với toàn bộ hay bất kỳ thiệt hại nào, hay sự kiện bị coi là thiệt hại, đối với việc sử dụng toàn bộ hoặc từng phần thông tin hay ý kiến nào của bản báo cáo này.

Toàn bộ các quan điểm thể hiện trong báo cáo này đều là quan điểm cá nhân của người phân tích. Không có bất kỳ một phần thu nhập nào của người phân tích liên quan trực tiếp hoặc gián tiếp đến các khuyến cáo hay quan điểm cụ thể trong bản báo cáo này.

Thông tin sử dụng trong báo cáo này được Rong Viet Securities thu thập từ những nguồn mà chúng tôi cho là đáng tin cậy. Tuy nhiên, chúng tôi không đảm bảo rằng những thông tin này là hoàn chỉnh hoặc chính xác. Các quan điểm và ước tính trong đánh giá của chúng tôi có giá trị đến ngày ra báo cáo và có thể thay đổi mà không cần báo cáo trước.

Bản báo cáo này được giữ bản quyền và là tài sản của Rong Viet Securities. Mọi sự sao chép, chuyển giao hoặc sửa đổi trong bất kỳ trường hợp nào mà không có sự đồng ý của Rong Viet Securities đều trái luật, **Bản quyền thuộc Rong Viet Securities, 2024.**